

Emri i Njesise Ekonomike: TURKESHI SHPK
NIPT J61919501Q
Adresa: L 13.HEKURUDHA ,PLAZH DURRES

DREJT-RAJ-TAT-D
NR: 4245 PRO
DATA 28/03/2014

Nr _____ Prot.

Durres, me / 03 /2014

Per : DREJTORIA RAJONALE TATIMORE
(Drejtoria e Perpunitit e Menaxhimit te Ardhurave)

DURRES

Lenda : Dorezim te pasqyrave financiare te vitit 2013, si dhe pasqyrat sipas Udhezues Nr 4107 date 22.02.2012

Në zbatim të ligjit Nr.8438, datë 28.12.1998, i ndryshuar, të udhëzimit të Ministrit të Financave Nr.5, datë 30.01.2006 “ Për tatimin mbi të ardhurat”, i ndryshuar si dhe kërkesave të ligjit Nr.9228, datë 29.04.2004 “ Për kontabilitetin dhe pasqyrave financiare” i ndryshuar”, Udhezuesi Nr 4107 date 22.02.2012,dorezojme pasqyrat financiare për vitin fiskal 2013, si me poshte:

1. Pasqyra financiare viti 2013	kopje	2 (dy)
2. Pasqyra financiare viti 2013	CD	1 (nje)
3. Pasqyra Nr 1 (Ardhurat)	flete	1 (nje)
4. Pasqyra Nr 2 (Shpenzimet)	flete	1 (nje)
5. Pasqyra Nr 3 (Ndarja te ardhurave sipas aktivitetit)	flete	1 (nje)
6. Gjendjen e inventarit te materialeve dhe mallrave me date 31.12.2013 (analitik)	flete	1 (nje)
7. Inventarin e mjeteve te transportit ne pronesi	flete	1 (nje)
8. Pasqyra e aktiveve afatgjata materiale	flete	1 (nje)
9. Deklarate e hartusit te pasqyrave financiare	flete	1 (nje)

ADMINISTRATORI
SEZAI TURKESHI

IMP - EKSP
NDERTIM
* TURKESHI *
DURRES

Emertimi dhe forma ligjore
NIPT –
Adresa e selise

“TURKESHI ” SH.P.K
J61919501Q
L 13, Hekurudha,Plazh

DURRES

Data e krijimit
Nr. i Rregjistrimit Tregtar

14.09.1995
12145

Veprimtaria kryesore

NDERTIM

PASQYRAT FINANCIARE

(Ne zbatim te Standartit Kombetar te Kontabilitetit Nr. 2
dhe Ligjit Nr. 9228, date 29.04.2004 “Per Kontabilitetin dhe Pasqyrat Financiare”)

Viti 2013

Pasqyrat Financiare jane individuale
Pasqyrat Financiare jane te konsoliduara
Pasqyrat Financiare jane te shprehura ne:
Pasqyrat Financiare jane te rumbullakosura ne:

Individuale

LEKE

Periudha kontabel e Pasqyrave Financiare

Nga 01.01.2013
Deri 31.12.2013

Data e mbylljes se Pasqyrave Financiare

27/03/2014

BILANCI KONTABEL

Për fundvitin 31 Dhjetor 2013 dhe 31 Dhjetor 2012

Te gjitha balancat janë në LEKE

	AKTIVET	Shenime	PERIUDHA NGA 1 JANARI NE	
			31/12/2013	31/12/2012
I	AKTIVET AFATSHKURTERA			
1	Aktive Monetare	3.1.1	7.624.911	1.447.487
2	Derivative dhe aktive financiare te mbajtura per tregtim			
i	Derivativet		-	-
ii	Aktive te mbajtura per tregtim		-	-
	Totali 2		-	-
3	Aktive te tjera financiare afatshkurtera			
i	Llogari/kerkesa te arketueshme	3.1.2/3.1.4	565.161.072	429.714.250
ii	Llogari/kerkesa te tjera te arketueshme		-	146.390
iii	Instrumenta te tjera borxhi		5.400.000	32.513.915
iv	Investime te tjera financiare		-	-
	Totali 3	3.1.2	570.561.072	462.374.555
4	Inventari			
i	Materiale		653.390	780.288
ii	Prodhim ne proces		-	-
iii	Produkte te gateshme		-	-
iv	Mallra per rishitje		-	-
v	Parapagesat per furnizime		-	-
vi	Inventar i imet		-	42.683
	Totali 4	3.1.3	653.390	822.971
5	Aktivet biologjike afatshkurtera		-	-
6	Aktivet afatgjata te mbajtura per shitje		-	-
7	Parapagimet dhe shpenzimet e shtyra		-	2.656.840
	TOTAL I AKTIVEVE AFATSHKURTERA (I)		578.839.374	467.301.853
II	AKTIVET AFATGJATA			
1	Investimet financiare afatgjata			
i	Pjesmarje te tjera ne njesi te kontrolluara		-	-
ii	Aksione dhe investime te tjera ne pjesmarje		-	-
iii	Aksione dhe letra te tjera me vlere		-	-
iv	Llogari/kerkesa te arketueshme afatgjata		-	-
	Totali 1		-	-
2	Aktive afatgjata materiale			
i	Toka		-	-
ii	Ndertesa		-	-
iii	Makineri dhe paisje		847.148	1.015.373
iv	Aktive te tjera afatgjata materiale (me v.kontabel)		398.604	112.555
	Totali 2	3.2.1	1.245.752	1.127.928
3	Aktivet biologjike afatgjata			
4	Aktivet afatgjata jomateriale			
i	Emri i mire		-	-
ii	Shpenzimet e zhvillimit		-	-
iii	Aktive te tjera afatgjata jomateriale		-	-
	Totali 4	3.2.2	-	-
5	Kapitali aksionar i papaguar		-	-
6	Aktive te tjera afatgjata		-	-
	TOTALI I AKTIVEVE AFATGJATA (II)		1.245.752	1.127.928
	TOTALI I AKTIVEVE (I+II)		580.085.126	468.429.781

Shënimet mbi pasqyrat financiare në faqet vijuese janë pjesë përbërese e këtyre pasqyrave financiare.

BILANCI KONTABEL

Për fundvitin 31 Dhjetor 2013 dhe 31 Dhjetor 2012

Te gjitha balancat janë në LEKE

Nr	DETYRIMET DHE KAPITALI	Shenime	PERIUDHA NGA 1 JANARI NE	
			31/12/2013	31/12/2012
I	DERYRIMET AFATSHKURTER			
1	Derivativet			
2	Huamarjet			
i	Hua dhe obligacione afatshkurtera		-	-
ii	Kthimet/ripagesat e huave afatgjata		-	5.269.808
iii	Bono të konvertueshme		-	-
	Totali 2	3.3.1	-	5.269.808
3	Huat dhe parapagimet			
i	Te pagueshme ndaj furnitoreve		12.558.249	25.542.149
ii	Te pagueshme ndaj punonjesve		-	626.188
iii	Detyrime tatimore		6.333.317	237.359
iv	Hua te tjera		-	-
v	Parapagimet e arketuara		389.160.969	336.216.036
	Totali 3	3.3.2	408.052.535	362.621.732
4	Grantet dhe te ardhurat e shtyra		-	-
5	Provizionet afatshkurtera		-	-
	TOTALI I DETYRIMEVE AFATSHKURTERA (I)		408.052.535	367.891.540
II	DETYRIMET AFATGJATA			
1	Huat afatgjata			
i	Hua, bono dhe detyrime nga qeraja financiare		-	2.142.715
ii	Bono te konvertueshme		-	-
	Totali 1		-	2.142.715
2	Huamarje te tjera afatgjata	3.4.2	-	-
3	Provizionet afatgjata		-	-
4	Grantet dhe te ardhura te shtyra		-	-
	TOTALI I DETYRIMEVE AFATGJATA (II)		-	2.142.715
	TOTALI I DETYRIMEVE (I+II)		408.052.535	370.034.255
III	KAPITALI			
1	Aksionet e pakices (P.F te konsoliduara)		-	-
2	Kapitali qe i perket aksionareve te shoqerise meme (P.F te konsoliduara)		-	-
3	Kapitali aksionar		15.079.000	15.079.000
4	Primi I aksionit		-	-
5	Njesite ose aksionet e thesarit (-)		-	-
6	Rezerva statutore		-	-
7	Rezerva ligjore		155.054	155.054
8	Rezerva te tjera		83.161.472	81.254.942
9	Fitim/humbja e akumuluar		-	-
10	Fitim/humbja e vitit financiar		73.637.065	1.906.530
	TOTALI I KAPITALIT (III)		172.032.591	98.395.526
	TOTALI I DETYRIMEVE DHE KAPITALIT (I+II+III)	3,5	580.085.126	468.429.781

Shënimet mbi pasqyrat financiare në faqet vijuese janë pjesë përbërese e këtyre pasqyrave financiare.

PASQYRA E TE ARDHURAVE DHE SHPENZIMEVE (sipas natyres)

Për fundvitin 31 Dhjetor 2013 dhe 31 Dhjetor 2012

Te gjitha balancat janë në LEKE

Nr	Pershkrimi i Elementeve	SHENIME	PERIUDHA NGA 1 JANARI NE	
			31.12.2013	31.12.2012
A	SHITJET NETO		-	-
1	Shitjet neto	5.1.1	133.808.404	34.149.453
2	Te ardhura te tjera nga veprimtarite e shfrytezimit	5.1.2	277.000	264.000
3	Ndryshime ne inventarin e produkteve te gateshme dhe PP(+)		-	-
	Totali I te ardhurave		134.085.404	34.413.453
4	Materialet e konsumuara	5.2.1	(2.031.686)	(10.651.701)
5	Kosto e punes	5.2.2	(1.763.095)	(3.437.528)
-	<i>Pagat e personelit</i>		<i>(1.512.012)</i>	<i>(2.959.291)</i>
-	<i>Shpenzimet per sigurimet shoqerore dhe shendetesore</i>		<i>(251.083)</i>	<i>(478.237)</i>
6	Amortizimi dhe zhvleresimet	5.2.3	(351.559)	(324.664)
7	Shpenzime te tjera nga veprimtarite e shfrytezimit	5.2.4	(47.709.776)	(16.867.457)
8	Totali i shpenzimeve (4-7)		(51.856.115)	(31.281.350)
9	Fitimi/(Humbja) nga veprimtaria kryesore		82.229.289	3.132.103
10	Te ardhurat dhe shpenzimet financiare nga pjesmarjet			
-	<i>Te ardhurat dhe shpenzimet financiare nga njesite e kontrolluara</i>			
-	<i>Te ardhurat dhe shpenzimet financiare nga pjesmarjet</i>			
	Totali i te ardhurave dhe shpenzimeve nga pjesmarje e kontroll		-	-
12	Te ardhura dhe shpenzime financiare			
12,1	Te ardhurat dhe shpenzimet nga investime te tjera financiare AGJ			
12,2	Te ardhurat dhe shpenzimet nga interesi		(257.049)	(1.000.672)
12,3	Fitim/(humbjet) nga kursi i kembimit		(149.257)	(323)
12,4	Te ardhura dhe shpenzime te tjera financiare		-	-
13	Totali i te ardhurave dhe shpenzimeve financiare (neto)	5.1.3	(406.306)	(1.000.995)
14	FITIMI/(HUMBJA) para tatimit		81.822.983	2.131.108
15	Shpenzimet e tatimit mbi fitimin	10%	(8.185.918)	(224.578)
16	FITIM/(HUMBJA) neto e vitit financiar		73.637.065	1.906.530
	Elemente te pasqyrave te konsoliduara			
-	<i>Pjesa e fitimit neto per aksioneret e shoqerise meme</i>			
-	<i>Pjesa e fitimit neto per aksioneret e pakices</i>			

TURKESHI SH.P.K DURRES
PASQYRAT FINANCIARE 2013

PASQYRA E NDRYSHIMEVE NE KAPITAL

Për fundvitin 31 Dhjetor 2013 dhe 31 Dhjetor 2012

Te gjitha balancat janë në LEKE

Nr	Struktura	Kapitali aksionar	Primi I aksionit	Aksionet e thesarit	Rezerva statutore dhe ligjore te tjera	Fitimi I pashperndar e	Totali
1	Pozicioni ne 01,01,2012	15.079.000	-	-	81.409.996	-	96.488.996
2	Efekt i ndryshimeve ne politikat kontabel	-	-	-	-	-	-
3	Pozicioni I rregulluar	15.079.000	-	-	81.409.996	-	96.488.996
4	Fitimi neto per periudhen kontabel	-	-	-	-	1.906.530	1.906.530
5	Dividentet e paguar	-	-	-	-	-	-
6	Rritja e rezerves se kapitalit	-	-	-	1.906.530	(1.906.530)	-
7	Shperndarja e fitimit	-	-	-	-	-	-
8	Pozicioni ne 31,12,2012	15.079.000	-	-	83.316.526	-	98.395.526
9	Fitimi neto per periudhen kontabel	-	-	-	-	73.637.065	73.637.065
10	Dividentet e paguar	-	-	-	-	-	-
11	Emetim i kapitalit aksionar	-	-	-	-	-	-
12	Shperndarja e fitimit	-	-	-	-	-	-
13	Pozicioni ne 31.12.2013	15.079.000	-	-	83.316.526	73.637.065	172.032.591

TURKESHI SH.P.K DURRES
PASQYRAT FINANCIARE 2013

PASQYRA E FLUKSEVE TE PARASE

Për fundvitin 31 Dhjetor 2013 dhe 31 Dhjetor 2012

Te gjitha balancat janë në LEKE

FLUKSET		SHENIME	Periudha qe perfundon ne	
			31.12.2013	31.12.2012
1	Fluksi monetar nga veprimtarite e shfrytezimit			
a	Fitimi para tatimit	5	81.822.983	2.131.108
b	Rregullime per:		-	-
	Amortizimin	5.2.3	351.559	281.981
	Humbje nga kembimet valutore		-	-
	Te ardhura nga investimet		-	-
	Shpenzime per interesa		-	1.000.732
c	Rritje/(renie) ne tepricen e kerkesave te arketueshme nga aktiviteti	3.1.2	(135.446.823)	(39.803.873)
d	Rritje/(renie) ne tepricen e kerkesave te arketueshme te tjera	3.1.2	29.917.145	357.414
e	Rritje/(renie) ne tepricen e inventarit	3.1.3	126.898	5.339.958
f	Rritje/(renie) ne tepricen e detyrimeve, per t'u paguar nga aktiviteti	3.3.2	38.018.280	29.504.161
	Mjetet monetare te perfituara nga aktivitetet		14.790.042	(1.188.519)
g	Interesi I paguar		-	(1.000.732)
h	Tatim mbi fitimin I paguar	5	(8.185.918)	(224.578)
	Mjete monetare neto nga veprimtarite e shfrytezimit		6.604.124	(2.413.829)
2	Mjete monetare neto nga veprimtarite investuese			
a	Blerje e kompanise ___ (-) parate e arketuara		-	-
b	Blerje e Aktiveve afatgjata materiale (-)		(426.700)	(184.125)
c	Te ardhura nga shitja e pajisjeve	3.2.1	-	-
d	Interesi I arketuar		-	-
e	Dividentet e arketuar		-	-
	Mjete monetare neto nga veprimtarite investuese		(426.700)	(184.125)
3	Fluksi i mjeteve monetare nga veprimtarite financiare			
a	Te ardhura nga emetimi I kapitalit aksionar		-	-
b	Te ardhura nga huamarje afat gjata		-	(5.234.761)
c	Pagesat e detyrimeve te qerase financiare		-	-
d	Dividente te paguar		-	-
			-	-
	Mjete monetare neto nga veprimtarite financiare		-	(5.234.761)
	Rritja/(renia) neto e mjeteve monetare		6.177.424	(7.832.715)
	Mjete monetare në fillim te periudhes kontabel		1.447.487	9.280.202
	Mjete monetare ne fund te periudhes	3.1.1	7.624.911	1.447.487

Shënime për pasqyrat financiare
Për fundvitin 31 Dhjetor 2013 dhe 31 Dhjetor 2012
(Të gjitha balancat janë në lekë)

1. TE DHENA MBI SHOQERINE

“TURKESHI“ SH.P.K është krijuar më 14.09.1995 dhe është regjistruar me vendim gjykate nr 12145 dt 14.09.1995.

Statusi juridik Shoqëri me Përgjegjësi të Kufizuar me një ortakë.

Kapitali i nenshkruar i shoqerise 15.079.000 LEKE.

Rezervat ligjore 155.054 LEKE.

Selia e entitetit ndodhet në L 13 Hekurudha , Plazh , Durres

Nuk është e organizuar në filiale apo degë

Objekti i Veprimtarisë:

- NDERTIM

Veprimtaria e entitetit rregullohet me:

Statut

Ligji nr. 9901, datë 14.04.2008 “Për tregtarët Shoqëritë Tregtare”,

Ligji Nr. 9228, datë 29.04.2004 “Për Kontabilitetin dhe Pasqyrat Financiare”, ndryshuar me Ligjin Nr. 9477, datë 09.02.2006,

Legjislacioni Fiskal,

Akte të tjera ligjore e nënligjore të shtetit Shqiptar.

Drejtimi realizohet nga:

Asambleja e Përgjithëshme, atributet e se ciles i zoteron ortaku

Administratori, Sezai TURKESHI.

Qarkullimi vjetor 133.808 mijë LEKE (afarizmi).

2. PERMBLEDHJE E POLITIKAVE TE RENDESISHME TE KONTABILITETIT

2.1 Baza e përgatitjes së PF,

Kontabiliteti mbahet me Programin FINANCE 5 mbi bazen e parimeve dhe metodave që përcaktohen nga Këshilli Kombëtar i Kontabilitetit.

Pasqyrat financiare janë përgatitur në përputhje me ligjin Nr. 9228 datë 29.04.2004 ‘Për Kontabilitetin dhe Pasqyrat Financiare’, i ndryshuar, si dhe të Standardeve Kontabël të shpallura nga Ministri i Financave me urdhërin Nr.4292, datë 15.06.2006 në zbatim të këtij ligji.

Ato janë përgatitur mbi bazën e të drejtave dhe detyrimeve të konstatuara. Sipas kësaj metode, efektet e transaksioneve dhe ngjarjeve të tjera njihen në pasqyrat financiare kur ato ndodhin dhe jo kur arkëtohen.

Rregjistrimet kontabël janë kryer në mbështetje të dokumentave justifikuese, të vlerësuara për sa i përket vlefshmërisë për t’u pranuar në kontabilitet.

Pasqyrat janë përgatitur në LEKE shqiptare, monedha kombëtare e Republikës së Shqipërisë.

Të gjitha transaksionet në monedha të tjera janë konvertuar në LEKE.

Shënime për pasqyrat financiare
Për fundvitin 31 Dhjetor 2013 dhe 31 Dhjetor 2012
(Të gjitha balancat janë në lekë)

2.2 Zbatimi Parimeve Kontabël,

2.2.1 Parimi i kujdesit,

Në përgjithësi pasqyrat financiare janë përgatitur në bazë të parimit të kujdesit. Janë rregjistruar vetëm fitime që konsiderohen si të sigurta. Nuk u konstatuan mbivlerësime.

2.2.2 Parimi i vijimësisë së aktivitetit,

Llogaritë vjetore janë përgatitur sipas parimit të vijshmërisë.

2.2.3 Llogaritja e saktë dhe periudha përkatëse,

Të ardhurat dhe shpenzimet janë kontabilizuar në periudhën përkatëse raportuese.

2.2.4 Saktësia e çeljes,

Mbyllja e vitit 2012 është mbartur saktë në çelje të vitit 2013.

2.2.5 Moskompesimi i aktivitetit dhe detyrimeve, nëse nuk egziston një e drejte ligjore, është zbatuar korekt.

2.2.6 Informacion i besueshem dhe i plotë për të gjitha transaksionet apo ngjarjet e konsiderueshme.

Sistemi kontabël i përdorur jep këtë siguri.

2.2.7 Krahasueshmëria, Çdo post i bilancit dhe pasqyrës së rezultatit është paraqitur me shifra koresponduese

2.2.8 Parimi i sinqeritetit, Llogaritë janë transparente dhe të kuptueshme, me përshkrim të plotë, të qartë dhe të ndershëm të gjëndjes së shoqërisë.

2.3 Metodatat e vlerësimit,

Vleresim dhe standart i njëjtë nga një periudhë në tjetrën.

Shënime për pasqyrat financiare
Për fundvitin 31 Dhjetor 2013 dhe 31 Dhjetor 2012
(Të gjitha balancat janë në lekë)

2.3.1 Aktivet e qendrueshme, Në hyrje vlerësohen me koston historike (koston e marjes) dhe më pas janë vlerësuar me modelin e koston.

Aktivët amortizohen me norma fikale. Janë përdorur këto norma amortizimi:

Aktivi	Normat e amortizimit te perdorura per vitin e mbyllur ne 31 Dhjetor 2013	Vitet e perdorimit
Ndërtesa	% e vlerës fillestare	
Makineri e Paisje	20% e vleres se mbetur	
Mjete transporti	20% e vleres se mbetur	5-7
Mobilje	20% e vleres se mbetur	5-7
Kompjuterat dhe programe	25% e vleres se mbetur	4-6

3.1.1 Gjëndje Inventari, ne bilanc eshte paraqitur gjendja neto.

2.3.2 Kërkesat për Arkëtim, janë kontabilizuar me vlerën neto të realizueshme.

2.3.3 Detyrimet e tjera, janë kontabilizuar me vlerën neto të realizueshme.

2.3.5 Gjëndjet në valutë të huaj,

- Asetet jo monetare, vlerësohen me kursin e shkëmbimit në datën e transaksionit,
- Asetet monetare në valute vlerësohen me kursin zyrtar të publikuar nga Banka e Shqipërisë,
- Diferencat e kursit fitimet/(humbjet) kontabilizohen sipas përcaktimeve në kontabilitet.

Kurset e këmbimit të përdorura për këmbimin e valutës në LEKE janë:

Monedha	31.12.2013 LEKE/valute	31.12.2012 LEKE/valute
USD	101.86	105.85
EUR	140.2	139.59

3. ANALIZA E POSTEVE TE BILANCIT

3.2 AKTIVET AFATSHKURTER

3.2.1 Aktive monetare, Gjëndja në bilanc 7.624.911 LEKE, me strukture:

Llogaria	31/12/2013	31/12/2012
Banka	2.281.572	1.447.487
Arka	5.343.339	-

Shënime për pasqyrat financiare
Për fundvitin 31 Dhjetor 2013 dhe 31 Dhjetor 2012
(Të gjitha balancat janë në lekë)

3.2.1.1 Gjëndjet e aktiveve monetare

Struktura	31/12/2013	31/12/2012
Kesh në dorë LEKE	5.343.339	
ALPHA BANKA (LEKE)	5.100	8.180
ALPHA BANKA (EUR)	6.374	8.021
B.K.T (LEKE)	303.305	810
B.K.T (LEKE)		(242)
B.K.T (EUR)		592
NBG (EUR)		2.518
RAIFFEISEN BANK (EUR)	5.030	
RAIFFEISEN BANK (LEK)	-2.333	
CREDINS BANKA (EUR)		5.009
INTESA SAN PAOLO BANK (EUR)		(6.061)
EMPORIKI ALL	439.073	99.645
EMPORIKI EUR	759.907	67.863
CREDINS BANKA (USD)		
VENETO BANK(EUR)	453.519	1.203.696
VENETO BANK(LEK)	311.597	57.456
Kesh totale në dore dhe në banka	7.624.911	1.447.487

Pesha specifike në aktiv 1.3 %.

Gjendja e bankave është konfirmuar me konfermat bankare që janë të rakorduara me ditarin dhe bilancin.

Gjendja kontabël e arkës është e rakorduar, (dokumentim, kontabilizim, kartela, bilanc...).

3.2.1.2 Derivate dhe aktive finaniare te mbajtura per tregtim, gjendja ne bilanc eshte LEKE

Llogaria	31/12/2013	31/12/2012
Derivatet		

Shënime për pasqyrat financiare
Për fundvitin 31 Dhjetor 2013 dhe 31 Dhjetor 2012
(Të gjitha balancat janë në lekë)

3.2.2 Aktive të tjera financiare afatshkurtëra

Gjëndja në bilanc 570.561.072 LEKE, me strukturë:

Llogaria	31/12/2013	31/12/2012
Klientë te ndryshme	565.161.072	429.714.250
Zhvlerësimi i klientëve		
TVSH		
Tatimi mbi fitimin	-	146.390
Paradhenie e pagese pjesore		
Debitore e kreditore te tjere	5.400.000	32.513.915
Aktive te tjera financiare totale	570.561.072	462.374.555

Pesha specifike në aktiv 98 %.

3.2.3 INVENTARI, gjëndja neto eshte 653.390 LEKE

Llogaria	31/12/2013	31/12/2013
Materiale	653.390	780.288
Inventar i imet		42.683
Materiale pjesë këmbimi		
Mallra per rishitje		
Parapagesa per furnizime		
Gjëndja totale e inventarit	653.390	822.971

Pesha specifike në aktiv 0.01 %.

3.1.4 PARAPAGIMET DHE SHPENZIMET E SHTYRA

Llogaria	31/12/2013	31/12/2012
Shpenzime kosto per t'u shperndare		2.656.840
Gjëndja totale e inventarit		2.656.840

3.3 AKTIVE AFATGJATA

Shënime për pasqyrat financiare
Për fundvitin 31 Dhjetor 2013 dhe 31 Dhjetor 2012
(Të gjitha balancat janë në lekë)

3.3.1 Aktive afatgjata materiale, gjëndja neto në bilanc 1.245.752 LEKE, në

Llogaria	31/12/2013	31/12/2012
Ndertesa		
Makineri dhe paisje	847.148	1.015.373
Mjete transporti		
Pajisje zyre dhe informatike	398.604	112.555

3.3.1.1 Ja si paraqitet gjendja dhe levizja e aktiveve te qendrueshme dhe amortizimit

Përshkrimi	Troje	Ndërtime	Instalime makineri paisje	Mjete trasporti	Mobilje, orendi e Informatike	AAGJM të tjera	Totali
KOSTO							
Ne 1 Janar 2013	-		2.919.638		361.863		3.281.501
Shtesa (blerje)	-		41.000		385.700		426.700
Paksime	-	-					
Bilanci 31.12.2013	-		2.960.638		747.563		3.708.201
AMORTIZIM							
Ne 1 Janar 2013	-	-	1.904.265		249.308		2.153.573
Llogaritur për vitin 2013	-	-	209.225		99.651		308.876
Amortizimi I A.Q te dala	-	-					
Bilanci 31.12.2013	-	-	2.113.490		348.959		2.462.449
VLERA NETO E LIBRIT							
Ne 31 Dhjetor 2013	-		847.148		398.604		1.245.752
Ne 31 Dhjetor 2012	-		1.015.373		112.555		1.127.928

Pesha specifike në aktiv 0.21 %.

3.3.2 Aktive afatgjata jomateriale, gjëndja neto në bilanc zero.

Shënime për pasqyrat financiare
Për fundvitin 31 Dhjetor 2013 dhe 31 Dhjetor 2012
(Të gjitha balancat janë në lekë)

3.4 DETYRIMET AFATSHKURTER,

3.4.1 Huamarjet, gjëndja në bilanc është 0 ALL

Llogaria	31/12/2013	31/12/2012
Hua bankare (overdraft)	-	-
Pjesa afatshkurter e kredise qe mbart interesa	-	5.269.808
Huamarje totale	-	5.269.808

3.4.2 Huat dhe parapagimet, gjëndja në bilanc 408.052.535 LEKE, me strukturë:

Llogaria	31/12/2013	31/12/2012
Te pagueshme ndaj furnitoreve	12.558.249	25.542.149
Paradhenie per prenotim apartamenti	389.160.969	336.216.036
Paga	-	626.188
Sigurime shoqërore dhe shëndetësore	33.620	68.439
TAP	5.000	19.385
Tatim fitimi	6.196.244	-
Te tjera detyrime	-	-
Tatim te tjera		
Diferenca konvertimi pasive		
Te tjera detyrime		
T.V.SH	98.453	149.535
Hua dhe parapagime totale	408.052.535	362.621.732

Pesha specifike në pasiv 70.34 %.

3.5 DETYRIMET AFATGJATA

3.5.1 Huat A.Gj, gjëndja në bilanc gjëndja neto në bilanc është 0 ALL.

Llogaria	31/12/2013	31/12/2012
Hua bankare	-	2.142.715

3.1.1 Huamarrje të tjera afatgjata, është 0 LEKE.

Shënime për pasqyrat financiare
Për fundvitin 31 Dhjetor 2013 dhe 31 Dhjetor 2012
(Të gjitha balancat janë në lekë)

Llogaria	31/12/2013	31/12/2012
Hua te tjera		-

3.6 KAPITALI, gjëndja në bilanc 172.032.591 LEK me strukturë:

Llogaria	31/12/2013	31/12/2012
Kapital i paguar	15.079.000	15.079.000
Rezerva ligjore	155.054	155.054
Rezerva të tjera	83.161.472	81.254.942
Fitim/(humbja) e pashpërndarë	-	-
Fitim/(humbja) e vitit	73.637.065	1.906.530

Në total pesha specifike ne pasiv 29.66%

4.3.1 Ja si paraqitet gjendja dhe ndryshimi i kapitalit,

Struktura	Kapital i paguar	Prime te kapitalit	Fitim/(humbja) e pashpër.	Fitim/(humbja) e vitit	Rezerva	Totali
Balanca ne 01.01.2013	15.079.000		-	-	83.316.526	98.395.526
Shtesa gjatë vitit				73.637.065		73.637.065
Paksime gjatë vitit						
Balanca 31.12.2013	15.079.000			73.637.065	83.316.526	172.032.591

5. PASQYRA E TE ARDHURAVE DHE SHPENZIMEVE (PASH)

Paraqitja e PASH është bërë duke i klasifikuar sipas natyrës. Rezultati vjetor është fitimi para tatimit 81.822.983 LEKE.

5.1 TE ARDHURAT

Shënime për pasqyrat financiare
Për fundvitin 31 Dhjetor 2013 dhe 31 Dhjetor 2012
(Të gjitha balancat janë në lekë)

5.1.1 Shitjet neto

Struktura	31/12/2013	31/12/2012
Të ardhura nga kryerja e shërbimeve	133.808.404	33.455.928
Të ardhura nga shitja e mallrave	13.000	
Te tjera shitja e shërbime		693.525
Te ardhura nga veprim. e shfry. totale	133.821.404	34.149.453

5.1.2 Të ardhura të tjera nga veprimtaria e shfrytëzimit

Struktura	31/12/2013	31/12/2012
Te ardhura nga qiraja	264.000	264.000
Ndryshime ne inventarin e produkteve te gateshme dhe PP (+-)		
Te ardhura nga veprim. e shfry. totale	264.000	264.000

5.1.3 Të ardhura financiare neto,

Struktura	31/12/2013	31/12/2012
Te ardhura nga interesat bankare	1.329	60
Shpenzime nga interesat bankare	(258.378)	(1.000.732)
Fitim/(humbjet) nga kursi i këmbimit	(149.257)	(323)
Te ardhura financiare totale neto	(406.306)	(1.000.995)

5.2 SHPENZIMET

Shënime për pasqyrat financiare
Për fundvitin 31 Dhjetor 2013 dhe 31 Dhjetor 2012
(Të gjitha balancat janë në lekë)

5.3.1 Shpenzime për mallra, lëndë të parë, materiale

Struktura	31/12/2013	31/12/2012
Blerje materialeve te para	1.904.788	5.269.059
Ndryshim gjendje	126.898	5.382.642
Blerje mallra	-	-
Ndryshim gjendje	-	-
Totali	2.031.686	10.651.701

5.2.1 Kosto e punës

Struktura	31/12/2013	31/12/2012
Pagat e personelit	1.512.012	2.959.291
Shpenzimet për sigurime shoq. e shëndet	251.083	478.237
Totali	1.763.095	3.437.528

5.2.2 Amortizimet dhe zhvlerësimet

Struktura	31/12/2013	31/12/2012
Amortizimi	351.559	281.981
Konsum i inventarit te imet	-	42.683
Zhvleresim i shpenzimeve të nisjes		
Shpenzime amor. dhe zhvleresimi total	351.559	324.664

Shënime për pasqyrat financiare
Për fundvitin 31 Dhjetor 2013 dhe 31 Dhjetor 2012
(Të gjitha balancat janë në lekë)

5.2.3 Shpenzime të tjera nga veprimtaritë e shfrytëzimit

Struktura	31/12/2013	31/12/2012
Shpenzime Qira	-	26.150
Shpenzime për shërbime bankare	206.471	190.585
Shpenzime për blerje të pa stokueshme	24.167	
Shpenzimet për transport	-	250.000
Shpenzime të tjera rrjedhese	34.655.000	
Shpenzime postare dhe telecom	95.630	162.929
Shpenzime për personel nga jashtë	180.000	180.000
Shpenzime patenta licenca	-	12.555
Shpenzime për tatime e taksa	4.739.918	2.941.731
Shpenzime të ndryshme	7.772.397	12.988.837
Shpenzime gjoba e demshperblime	36.193	114.670
Shpenzime për siguracione		
Shpenzime të tjera totale	47.709.776	16.867.457

Rezultati tatimor	31/12/2013	31/12/2012
Fitimi/(humbja) para tatimit	81.822.983	2.131.108
Shpenzime të pazbritshme:	36.193	114.670
<i>Gjoba, penalitete</i>	36.193	114.670
<i>Te tjera</i>		
Fitimi tatimor	81.859.176	2.245.778
Humbje e mbartur		
Fitimi i tatueshem	81.859.176	2.245.778
Tatim/fitimi	(8.185.918)	(224.578)
Fitimi/(humbja) pas tatimit	73.637.065	1.906.530


KONTABEL I MIRATUAR

Mimoza HASANAJ



ADMINISTRATORI

Sezai TURKESHI



TURKESHI shpk
Gjendje artikuj

dt. 28.03.2014 09.01.20

dt - 31/12/2013

faqe 1 / 1

artikull	poz.	klasifikim I	perskrim	II	III	sasi	gjendje	cmim	vlefte
MK									
MAGAZINA KANTIERIT									
196			PLLAKA TROTUARI		M2	248.00	625.000	155.000.00	
200			Cimento		KV	0.00			
207			OXHAK		COP	1.00	8,757.200	8,757.20	
327			LLAMARINE		KG	54.00	120.000	6,480.00	
411			TERABOND		KG	2,000.00	34.000	68,000.00	
416			KERAKOLOR		KG	160.00	122.000	19,520.00	
519			BONIFIN		TH	100.00	250.000	25,000.00	
520			GRAFIATO		TH	100.00	700.000	70,000.00	
521			CONEXION		TH	100.00	521.667	52,166.67	
522			SPATURELA		TH	100.00	416.667	41,666.66	
523			KLEBENORSEL GRI		TH	50.00	480.000	24,000.00	
524			D 3000 I BARDHE		TH	50.00	680.000	34,000.00	
525			CARAPET 40		M2	96.00	1,550.000	148,800.00	
					MK	3,059.00		653,390.53	
					Total	3,059.00		653,390.53	

EKSP-
NDERTIM
* TURKESHI *
URRES

Subjekti " TURKESHI " SH.P.K

Inventari automjeteve ne pronesi te subjektit 2013

Nr.	Lloji automjetit	Kapaciteti	Targa	Vlera
1				
2				
3				
4				
5				
6				
Shuma				0


Perfaqesuesi personit juridik/fizik
(SEZAI TURKESHI)



~~IMP. EKSP.
NDERTIM
* TURKESHI *
URRES~~

ANEKS STATISTIKOR					
	TE ARDHURAT	Numri i Llogarise	Kodi Statistikor	Viti 2013	Viti 2012
1	Shitjet gjithsej (a + b +c)	70	11100	133821	33456
a)	Te ardhura nga shitja e Produktit te vet	701/702/703	11101		
b)	Te ardhura nga shitja e Shërbimeve	704	11102	133808	33456
c)	te ardhura nga shitja e Mallrave	705	11103	13	
2	Të ardhura nga shitje të tjera (a+b+c)	708	11104	264	264
a)	Qeraja	7081	111041	264	264
b)	Komisione	7082	111042		
c)	Transport per te tjeret	7083	111043		
3	Ndryshimet në inventarin e produkteve të gatshëm e prodhimeve në proces :	71	11201	0	0
	Shtesat (+)		112011		
	Pakesimet (-)		112012		
4	Prodhimi per qellimet e vet ndermarrjes dhe per kapital :	72	11300	0	0
	nga i cili: Prodhim i aktiveve afatgjata		11301		
5	Të ardhura nga grantet (Subvencione)	73	11400		
6	Të tjera	75	11500	1	694
7	Të ardhura nga shitja e aktiveve afatgjata	77	11600		
I)	Totali i te ardhurave I= (1+2+/-3+4+5+6+7+8)		11800	134086	34414


Administratori
SEZAI TURKESHI



ANEKS STATISTIKOR					
	SHPENZIMET	Numri i Llogarise	Kodi Statistikor	Viti 2013	Viti 2012
1	Blerje, shpenzime (a+-b+c+/-d+e)	60	12100	2056	10652
a)	Blerje/shpenzime materiale dhe materiale të tjera	601+602	12101	1919	5269
b)	Ndryshimet e gjëndjeve të Materialeve (+/-)	603/1	12102	127	5383
c)	Mallra të blera	605/1	12103	10	
d)	Ndryshimet e gjëndjeve të Mallrave (+/-)		12104		
e)	Shpenzime per sherbime (ENERGJI)	604	12105		
2	Shpenzime per personelin (a+b)	64	12200	1763	3437
a-	Pagat e personelit	641	12201	1512	2959
b-	Shpenzimet për sig.shoqërore dhe shëndetsore	644	12202	251	478
3	Amortizimet dhe zhvlerësimet	68	12300	352	325
4	Shërbime nga të tretë (a+b+c+d+e+f+g+h+i+j+k+l+m)	61	12400	8254	13812
a)	Sherbimet nga nen-kontraktoret		12401		
b)	Trajtime te pergjithshme	611	12402		
c)	Qera	613	12403		26
d)	Mirembajtje dhe riparime	615	12404		
e)	Shpenzime për Siguracione	616	12405		
f)	Kerkim studime	617	12406		
g)	Sherbime të tjera	618+621	12407	7952	13169
h)	Shpenzime per koncesione, patenta dhe licensa	623	12408		13
i)	Shpenzime per publicitet, reklama	624	12409		
j)	Transferime, udhetime, dieta	625	12410		
k)	Shpenzime postare dhe telekomunikacioni	626	12411	96	163
l)	Shpenzime transporti	627	12412		250
	per Blerje	6271	124121		250
	per shitje	6272	124122		
m)	Shpenzime per sherbime bankare	628	12413	206	191
5	Tatime dhe taksa (a+b+c+d)	63	12500	4740	2942
a)	Taksa dhe tarifa doganore	632	12501		
b)	Akciza	633	12502		
6	Taksa dhe tarifa vendore	634	12503		
d)	Taksa e regjistrimit dhe tatime te tjera	635+638	12504	4740	2942
6	Te tjera	658		34655	
7	Totali i shpenzimeve II=(1+2+3+4+5)		12600	51820	31168
Informatë:				Viti 2013	Viti 2012
1	Numri mesatar i te punesuarve		14000	4	8
2	Investimet		15000		
a)	Shtimi i asetve fikse		15001		
	nga te cilat: aset te reja		150011		184
b)	Pakesimi i asetve fikse		15002		
	nga te cilat shitja e asetve ekzistuese		150021		

Administratori

SEZAI TURKESHI




	Aktiviteti	Te ardhurat nga aktiviteti	
1	Tregti	Tregti karburanti	
2	Tregti	Tregti ushqimore, pije	
3	Tregti	Tregti materiale ndertimi	
4	Tregti	Tregti cigaresh	
5	Tregti	Tregti artikuj industrial	13,000
6	Tregti	Farmaci	
7	Tregti	Eksport mallrash	
8	Tregti	Tregti te tjera	
I		Totali i te ardhurave nga tregtia	13,000
9	Ndertim	Ndertim banese	133,808,404
10	Ndertim	Ndertim pune publike	
11	Ndertim	Ndertime te tjera	
II		Totali i te ardhurave nga ndertimi	133808404
12	Prodhim	Eksport, prodhime te ndryshme	
13	Prodhim	Fason te cdo lloji	
14	Prodhim	Prodhim materiale ndertimi	
15	Prodhim	Prodhim ushqimore	
16	Prodhim	Prodhim pije alkolike, etj	
17	Prodhim	Prodhime energji	
18	Prodhim	Prodhim hidrokarbure,	
19	Prodhim	Prodhime te tjera	
III		Totali i te ardhurave nga prodhimi	0
20	Transport	Transport mallrash	
21	Transport	Transport malli nderkombetare	
22	Transport	Transport udhetaresh	
23	Transport	Transport udhetaresh nderkombetare	
IV		Totali i te ardhurave nga transporti	0
24	Sherbimi	Sherbime financiare	
25	Sherbimi	Siguracione	
26	Sherbimi	Sherbime mjekesore	
27	Sherbimi	Bar restorante	
28	Sherbimi	Hoteleri	
29	Sherbimi	Lojra Fati	
30	Sherbimi	Veprimtari televizive	
31	Sherbimi	Telekomunikacion	
32	Sherbimi	Eksport sherbimish te ndryshme	
33	Sherbimi	Profesione te lira	
34	Sherbimi	Qera	264,000
V		Totali i te ardhurave nga sherbimet	264000
		TOALI (I+II+III+IV+V)	134,085,404

Te punesuar mesatarisht per vitin 2013:	Nr. I te punesuarve
Me page deri ne 19.000 leke	
Me page nga 19.001 deri ne 30.000 leke	3
Me page nga 30.001 deri ne 66.500 leke	1
Me page nga 66.501 deri ne 84.100 leke	
Me page me te larte se 84.100 leke	
Totali	4

Administratori
SEZAI TURKESHI

Shenim: Kjo pasqyre plotesohet edhe on-line.



Aktivet Afatgjata Materiale me vlere fillestare 2013

Nr	Emertimi	Sasia	Gjendje 01/01/2013	Shtesa	Pakesime	Gjendje 31/12/2013
1	Toka					0
2	Ndertime					0
3	Makineri,paisje		2,919,638	41,000		2,960,638
4	Mjete transporti					0
5	Zyre(mobilje ,orendi)e Informatike		361,863	385,700		747,563
1						0
2						0
3						0
4						0
	TOTALI		3,281,501	426,700	0	3,708,201

Amortizimi A.A.Materiale 2013

Nr	Emertimi	Sasia	Gjendje 01/01/2013	Shtesa	Pakesime	Gjendje 31/12/2013
1	Toka					0
2	Ndertime					0
3	Makineri,paisje,vegla		1,904,265	209225		2,113,490
4	Mjete transporti					0
5	Zyre(mobilje ,orendi)e Informatike		249,308	99651		348,959
1						0
2						0
3						0
4						0
	TOTALI		2,153,573	308,876	0	2,462,449

Vlera Kontabel Neto e A.A.Materiale 2013

Nr	Emertimi	Sasia	Gjendje 01/01/2013	Shtesa	Pakesime	Gjendje 31/12/2013
1	Toka					0
2	Ndertime					0
3	Makineri,paisje,vegla		1,015,373	-168,225	0	847,148
4	Mjete transporti		0	0	0	0
5	Zyre(mobilje ,orendi)e Informatike		112,555	286,049	0	398,604
1			0	0	0	0
2				0		0
3						0
4						0
	TOTALI		1,127,928	117,824	0	1,245,752

Administratori
SEZAI TURKESHI

IMP - EKSP
 N D E R T I M
 * T U R K E S H I *
 U R R E S

SHOQERIA TURKESHI SHPK

Datë, /03/2014

NIPTI J61919501Q

DEKLARATE

Deklaroj se **Shoqëria TURKESHI SHPK** me NIPT J61919501Q me administrator Z/SEZAI TURKESHI dhe **aksionere:**

1. Z/Zj _____ perqindja e pjesemarrjes _____ %
2. Shoqeria _____ me NIPT _____ perqindja e pjesemarrjes _____ %.....

ka hartuar pasqyrat financiare të vitit 2013 komform standarteve kombetare te kontabilitetit.

Hartuesi i pasqyrave financiare eshte:

Z/Zj. _____ (ekonomist i punësuar pranë shoqërisë) /

Z/Zj. MIMOZA HASANAJ (kontabël i miratuar) me NIPT /K 31410540 U

Shoqeria _____ (studio kontabiliteti) me NIPT _____.

Administratori i Shoqërisë

(Sezai TURKESHI)

