

# PASQYRAT FINANCIARE

(Mbeshtetur në Ligjin Nr.9228 date 29.04.2004 " Per Kontabilitetin dhe Pasqyrat Financiare", te ndryshuar dhe ne Standartet Kombetare te Kontabilitetit - SKK 2)

## TE DHENA IDENTIFIKUESE

- EMRI : "VALDRIN" SHPK

- NIPT J67902223B

-ADRESA : Lagjia Nr.2 Kukes

- DATA E KRIJIMIT : 16.03.1995

-NO RREGJ. TREGT : \_\_\_\_\_

-FUSHA E VEPRIMTARISE : Tregti

## TE DHENA TE TJERA

- PASQYRA FINANCIARE :  INDIVIDUALE  
 E KONSOLIDUARA

-MONEDHA : LEKE


- RRUBULLAKIMI: \_\_\_\_\_

-PERIUDHA KONTABEL

NGA : 01.01.2018 DERI : 31.12.2018

-DATA E PLOTESIMIT TE PF: 25.02.2019

Soteli Kalpini




**Valdrin Shpk: PASQYRA E POZICIONIT FINANCIARE, E VITIT 2018 (BILANCI 31/12/2018)**

	AKTIVET	Shenime	VITI 2018	VITI 2017
<b>I</b>	<b>Aktivitet afatshkurtra</b>			
<b>1</b>	<b>Aktive Monetare</b>			
1.1	Banka		1,349,979	7,530,978
1.2	Arka		60,981	1,343,767
	<b>Totali I.1</b>		<b>1,410,960</b>	<b>8,874,745</b>
<b>2</b>	<b>Investime</b>			
2.1	Në tituj pronësie të njësive ekonomike brenda grupit		-	-
2.2	Aksionet e veta		-	-
2.3	Te tjera Financiare		-	-
	<b>Totali I.2</b>		<b>-</b>	<b>-</b>
<b>3</b>	<b>Të drejta të arkëtueshme</b>			
3.1	Nga aktiviteti i shfrytëzimit		566,496	1,969,671
3.2	Nga njësitetë ekonomike brenda grupit			
3.3	Nga njësitetë ekonomike ku ka interesa pjesëmarrëse			
3.4	Të tjera ( Shteti Tatim fitimi parapaguar dhe TVSH)		2,518,104	679,642
3.5	Kapital i nënshkruar i papaguar			
	<b>Totali I.3</b>		<b>3,084,600</b>	<b>2,649,313</b>
<b>4</b>	<b>Inventarët</b>			
4.1	Lëndë e parë dhe materiale të konsumueshme		1,364,449	1,364,449
4.2	Prodhime në proces dhe gjysëmprodukte			
4.3	Produkte të gatshme			
4.4	Mallra		32,174,333	22,334,582
4.5	Aktive Biologjike (Gjë e gjallë në rritje e majmëri)			
4.6	AAGJM të mbajtura për shitje			
4.7	Parapagime për inventar		6,625,985	8,827,585
	<b>Totali I.4</b>		<b>40,164,767</b>	<b>32,526,616</b>
<b>5</b>	<b>Shpenzime të shtyra</b>		-	-
<b>6</b>	<b>Të arkëtueshme nga të ardhurat e konstatuara</b>		-	-
	<b>AKTIVE TOTALE AFATSHKURTRA I(1+2+3+4+5+6)</b>		<b>44,660,327</b>	<b>44,050,674</b>
<b>II</b>	<b>Aktivitet Afatgjata</b>			
<b>1</b>	<b>Aktive financiare</b>		-	-
1.1	Tituj pronësie në njësitetë ekonomike brenda grupit		-	-
1.2	Tituj të huadhënies në njësitetë ekonomike brenda grupit		-	-
1.3	Tituj pronësie në njësitetë ekonomike ku ka interesa		-	-
1.4	Tituj të huadhënies në njësitetë ekonomike ku ka interesa		-	-
1.5	Tituj të tjerë të mbajtur si aktive afatgjata		-	-
1.6	Tituj të tjerë të huadhënies		-	-
	<b>Totali II.1</b>		<b>-</b>	<b>-</b>
<b>2</b>	<b>Aktivitet materiale</b>			
2.1	Toka dhe ndërtesa		22,677,009	19,723,824
2.2	Impiante dhe makineri		1,759,824	1,849,516
2.3	Të tjera Instalime dhe pajisje		4,826,939	6,114,214
2.4	Parapagime për aktive materiale dhe në proces			
	<b>Totali II.2</b>		<b>29,263,772</b>	<b>27,687,554</b>
<b>3</b>	<b>Ativitet biologjike</b>		-	-
<b>4</b>	<b>Aktive jo materiale:</b>		-	-
4.1	Koncesione,patenta,liçenca,marka tregtare,të drejta dhe		-	-
4.2	Emri i Mirë		-	-
4.3	Parapagime për AAJM		-	-
	<b>Totali II.4</b>		<b>-</b>	<b>-</b>
<b>5</b>	<b>Aktive tatimore të shtyra</b>		-	-
	<b>AKTIVE TOTALE AFATGJATA II(1+2+3+4+5)</b>		<b>29,263,772</b>	<b>27,687,554</b>
	<b>AKTIVE TOTALE I+II</b>		<b>73,924,099</b>	<b>71,738,228</b>

Administratori

Sokol KOLGJINI



**Valdrin Shpk: PASQYRA E POZICIONIT FINANCIARE E VITIT 2018 (BILANCI 31/12/2018)**

NR	DETYRIMET DHE KAPITALI	Shenime	VITI 2018	VITI 2017
<b>I</b>	<b>Detyrime afatshkurtra</b>			
<b>1</b>	<b>Detyrime afatshkurtra</b>			
1.1	Titujt e huamarrjes		-	-
1.2	Detyrime ndaj institucioneve të kredisë		8,910,357	-
1.3	Arkëtime në avancë për porosi		1,091,647	
1.4	Të pagueshme për aktivitetin e shfrytëzimit			153,513
1.5	Dëftesa të pagueshme			
1.6	Të pagueshme ndaj njësive ekonomike brenda grupit			
1.7	Të pagueshme ndaj njësive ekonomike ku ka interesa pjesëmarrëse			
1.8	Të pagueshme ndaj punonjësve dhe sigurimeve shoqërore/shendetësore		311,456	311,456
1.9	Të pagueshme për detyrimet tatimore		374,721	147,979
1.10	Të tjera të pagueshme			
	<b>Totali I.1</b>		<b>10,688,181</b>	<b>612,948</b>
<b>2</b>	<b>Të pagueshme për shpenzime të konstatuara</b>		-	-
<b>3</b>	<b>Të ardhura të shtyra</b>		-	-
<b>4</b>	<b>Provizione</b>		-	-
	<b>TOTALI I DETYRIMEVE AFATSHKURTRA : I (1+2+3+4)</b>		<b>10,688,181</b>	<b>612,948</b>
<b>II</b>	<b>Detyrime afatgjata</b>			
<b>1</b>	<b>Detyrime afatgjata</b>			
1.1	Titujt e huamarrjes		-	-
1.2	Detyrime ndaj institucioneve të kredisë		3,318,524	-
1.3	Arkëtimet në avancë për porosi		-	-
1.4	Të pagueshme për aktivitetin e shfrytëzimit		-	-
1.5	Dëftesa të pagueshme		-	-
1.6	Të pagueshme ndaj njësive ekonomike brenda grupit		-	-
1.7	Të pagueshme ndaj njësive ekonomike ku ka interesa pjesëmarrëse		-	-
1.8	Të tjera të pagueshme		8,621,440	26,652,640
	<b>Totali II.1</b>		<b>11,939,964</b>	<b>26,652,640</b>
<b>2</b>	<b>Të pagueshme për shpenzime të konstatuara</b>		-	-
<b>3</b>	<b>Të ardhura të shtyra</b>		-	-
<b>4</b>	<b>Provizione :</b>		-	-
4.1	Provizione për pensionet		-	-
4.2	Provizione të tjera		-	-
	<b>Totali II.4</b>		-	-
<b>5</b>	<b>Detyrime tatimore të shtyra</b>			
	<b>TOTALI I DETYRIMEVE AFATGJATA : II (1+2+3+4+5)</b>		<b>11,939,964</b>	<b>26,652,640</b>
	<b>DETYRIME TOTALE : (I + II)</b>		<b>22,628,145</b>	<b>27,265,588</b>
<b>III</b>	<b>Kapitali</b>			
<b>1</b>	<b>Kapitali dhe Rezervat</b>		-	-
<b>2</b>	<b>Kapitali i Nënshkruar</b>		<b>19,980,000</b>	<b>19,980,000</b>
<b>3</b>	<b>Primi i lidhur me kapitalin</b>		-	-
<b>4</b>	<b>Rezerva rivlerësimi</b>		-	-
<b>5</b>	<b>Rezerva të tjera</b>		-	-
5.1	Rezerva ligjore		1,998,000	1,998,000
5.2	Rezerva statutoare		-	-
5.3	Rezerva të tjera		5,584,317	5,584,317
	<b>Totali III.5</b>		<b>7,582,317</b>	<b>7,582,317</b>
<b>6</b>	<b>Fitimi i pashpërndarë</b>		<b>16,910,323</b>	<b>11,871,680</b>
<b>7</b>	<b>Fitim / Humbja e Vitit</b>		<b>6,823,314</b>	<b>5,038,643</b>
	<b>TOTALI I KAPITALIT : III (1+2+3+4+5+6+7)</b>		<b>51,295,954</b>	<b>44,472,640</b>
	<b>TOTALI I DETYRIMEVE DHE KAPITALIT</b>		<b>73,924,099</b>	<b>71,738,228</b>

Administratori

Sokol KOLGJINI




Valdrin Shpk: Pasqyra e Performancës, (Pasqyra e të ardhurave dhe shpenzimeve) VITI 2018 (31/12/2018)  
(Bazuar ne klasifikimin e Shpenzimeve sipas Natyrës)

Nr	Përshkrimi i Elementëve	Shënime	VITI 2018	VITI 2017
1	Të ardhura nga aktiviteti i shfrytëzimit		195,478,164	180,216,218
2	Ndryshimi në inventarin e produkteve të gatshme dhe prodhimit në proces		-	-
3	Puna e kryer nga njësia ekonomike dhe e kapitalizuar		-	-
4	Të ardhura të tjera të shfrytëzimit		-	-
5	Lënda e parë dhe materiale të konsumueshme		(178,851,655)	(167,539,723)
5.1	1. Lënda e parë dhe materiale të konsumueshme		(178,851,655)	(167,539,723)
5.2	2. Të tjera shpenzime			
6	Shpenzime të personelit		(3,781,080)	(3,472,992)
6.1	1. Paga dhe shpërblime		(3,240,000)	(2,976,000)
6.2	2. Shpenzime të sigurimeve shoqërore/shëndetësore (paraqitur veçmas nga shpenzimet për pensionet)		(541,080)	(496,992)
7	Zhvlerësimi i aktiveve afatgjata materiale		-	-
8	Shpenzime konsumi dhe amortizimi		(2,564,759)	(2,592,519)
9	Shpenzime të tjera shfrytëzimi		(1,836,520)	(683,169)
10	Të ardhura të tjera		-	-
10.1	Të ardhura nga njësitë ekonomike ku ka interesa pjesëmarrëse (paraqitur veçmas të ardhurat nga njësitë ekonomike brenda grupit)			
10.2	Të ardhura nga investimet dhe huatë e tjera pjesë e aktiveve afatgjata (paraqitur veçmas të ardhurat nga njësitë ekonomike brenda grupit)			
10.3	Interesa të arketueshem dhe të ardhura të tjera të ngjashme (paraqitur veçmas të ardhurat nga njësitë ekonomike brenda grupit)			
11	Zhvlerësimi i aktiveve financiare dhe investimeve financiare të mbajtura si aktive afatshkurtra		-	-
12	Shpenzime financiare		(416,722)	-
12.1	Shpenzime interesi dhe shpenzime të ngjashme (paraqitur veçmas shpenzimet për t'u paguar tek njësitë ekonomike brenda grupit)		(416,722)	
12.2	Shpenzime të tjera financiare			
13	Pjesa e fitimit/humbjes nga pjesëmarrjet		-	-
14	Fitimi/Humbja para tatimit (1+2+3+4+5+6+7+8+9+10+11+12+13)		8,027,428	5,927,815
15	Shpenzimi i tatimit mbi fitimin		1,204,114	889,172
15.1	Shpenzimi i tatim fitimit të periudhës		1,204,114	889,172
15.2	Shpenzimi i tatim fitimit të shtyrë			
15.3	Pjesa e tatim fitimit të pjesëmarrjeve			
16	Fitimi/Humbja e vitit		6,823,314	5,038,643
17	Fitimi/Humbja për:		-	-
	Pronarët e njësisë ekonomike mëmë			
	Interesat jo-kontrolluese			

Administratori

Sokol KOLGJINI



Valdrin Shpk: Pasqyra e të Ardhurave Gjithëpërfshirëse VITI 2018(31/12/2018)

Nr	Përshkrimi i Elementëve	VITI 2018	VITI 2017
<b>A</b>	<b>Fitimi/Humbja e vitit</b>	<b>6,823,314</b>	<b>5,038,643</b>
	<b>Të ardhura të tjera gjithëpërfshirëse për vitin:</b>		
	<i>Diferencat (+/-) nga përkthimi i monedhës në veprimtari të huaja</i>		
	<i>Diferencat (+/-) nga rivlerësimi i aktiveve afatgjata materiale</i>		
	<i>Diferencat (+/-) nga rivlerësimi i aktivet financiare të mbajtura për shitje</i>		
	<i>Pjesa e të ardhurave gjithëpërfshirëse nga pjesëmarrjet</i>		
<b>B</b>	<b>Totali i të ardhurave të tjera gjithëpërfshirëse për vitin</b>	<b>-</b>	<b>-</b>
	<b>Totali i të ardhurave gjithëpërfshirëse për vitin (A+B)</b>	<b>6,823,314</b>	<b>5,038,643</b>
	Totali i të ardhurave/humbjeve gjithëpërfshirëse për:		
	Pronarët e njësisë ekonomike mëmë		
	Interesat jo-kontrolluese		

Administratori

Sokol KOLGJINI



Valdrin Shpk: Pasqyra e Fluksit të Mjeteve Monetare (Metoda direkte)VITI 2018 (31/12/2018)

Nr	Përshkrimi i Elementëve	VITI 2018	VITI 2017
<b>I</b>	<b>Fluksi i Mjeteve Monetare nga / përdorur në aktivitetin e shfrytëzimit</b>		
a	Të arkëtuara nga të drejtat e arkëtueshme	230,566,408	211,489,213
b	Të paguara për detyrimet e pagueshme dhe detyrimet ndaj punonjësve	(236,046,280)	(208,145,434)
c	Pagesa të tjera		(1,490,124)
<b>I.1</b>	<b>Mjete monetare të gjeneruara nga aktiviteti i shfrytëzimit (a+ b + c)</b>	<b>(5,479,872)</b>	<b>1,853,655</b>
d	Interes i paguar		
e	Tatim fitimi i paguar	(1,204,114)	(1,122,952)
	<b>Mjete monetare neto nga / përdorur në aktivitetin e shfrytëzimit (I.1+d+e)</b>	<b>(6,683,986)</b>	<b>730,703</b>
<b>II</b>	<b>Fluksi i Mjeteve Monetare nga / përdorur në aktivitetin e investimit</b>		
a	Para të përdorura për blerjen e filialeve (netuar me shumën e mjeteve monetare pjesë e aktiveve neto të blera)		
b	Para të arkëtuara nga shitja e filialeve (netuar me shumën e mjeteve monetare pjesë e aktiveve neto të shitura)		
c	Pagesa për blerjen e aktiveve afatgjata materiale	(4,177,172)	(884,587)
d	Arkëtime nga shitja e aktiveve afatgjata materiale		
e	Pagesa për blerjen e investimeve të tjera		
f	Arkëtime nga shitja e investimeve të tjera		
g	Dividentë të arkëtuara		
	<b>Mjete monetare neto nga / përdorur në aktivitetin e investimit (a+b+c+d+e+d+g)</b>	<b>(4,177,172)</b>	<b>(884,587)</b>
<b>III</b>	<b>Fluksi i Mjeteve Monetare nga / përdorur në aktivitetin e financimit</b>		
a	Arkëtime nga emetimi i kapitalit aksionar		
b	Arkëtime nga emetimi i aksioneve të përdorura si kolateral		
c	Hua të arkëtuara	3,814,094	1,792,760
d	Pagesa e kostove të transaksionit që lidhen me kreditë dhe huatë		
e	Riblerje e aksioneve të veta		
f	Pagesa e aksioneve të përdorura si kolateral		
g	Pagesa e huave		
h	Pagesë e detyrimeve të qirasë financiare		
i	Interes i paguar	(416,722)	
j	Dividendë të paguar		
	<b>Mjete monetare neto nga / përdorur në aktivitetin e financimit (a+b+c+d+e+d+g+h+i+j)</b>	<b>3,397,372</b>	<b>1,792,760</b>
	<b>Rritje/ Rënie neto në mjete monetare dhe ekuivalentë të mjeteve monetare</b>	<b>(7,463,786)</b>	<b>1,638,876</b>
	<b>Mjete monetare dhe ekuivalentë të mjeteve monetare më 1 janar</b>	<b>8,874,745</b>	<b>7,235,869</b>
	Efekt i luhatjeve të kursit të këmbimit të mjeteve monetare		
	<b>Mjete monetare dhe ekuivalentë të mjeteve monetare më 31 Dhjetor 2018</b>	<b>1,410,959</b>	<b>8,874,745</b>
		(7,463,786)	

Administratori

Sokol KOLGJINI



## Shoqëria Valdrin Shpk Kukës

### Pasqyra e Ndryshimeve në Kapitalin Neto viti 2018 (31/12/2018)

Nr	Përshkrimi i Elementëve	Kapitali i nënshkruar	Primi i lidhur me kapitalin	Rezerva Rivlerësimi	Rezerva Ligjore	Rezerva Statutore	Rezerva të tjera	Fitimet e Pashpërndara	Fitim / Humbja e vitit	Totali	Interesa Jo-Kontrollues	Totali
I	Pozicioni financiar më 31 dhjetor 2016	19,980,000	-	-	1,998,000	-	5,584,317	11,871,680		39,433,997		39,433,997
1	Efektet i ndryshimeve në politikat kontabël											
II	Pozicioni financiar i rideklaruar më 1 janar 2017	19,980,000	-	-	1,998,000	-	5,584,317	11,871,680		39,433,997	-	39,433,997
1	Të ardhura totale gjithëpërfshirëse për vitin:											
	Fitimi / Humbja e vitit							5,038,643		5,038,643		5,038,643
	Të ardhura të tjera gjithëpërfshirëse:											
	Totali i të ardhura gjithëpërfshirëse për vitin:							5,038,643		5,038,643		5,038,643
2	Transaksionet me pronarët e njësisë ekonomike të njohura direkt në kapital:											
	Emetimi i kapitalit të nënshkruar											
	Dividendë të paguar											
	Totali i transaksioneve me pronarët e njësisë ekonomike											
III	Pozicioni financiar i rideklaruar më 31 dhjetor 2017	19,980,000	-	-	1,998,000	-	5,584,317	16,910,323		44,472,640		44,472,640
IV	Pozicioni financiar i rideklaruar më 1 janar 2017	19,980,000	-	-	1,998,000	-	5,584,317	16,910,323		44,472,640		44,472,640
1	Totali i të ardhura gjithëpërfshirëse për vitin:											
	Fitimi / Humbja e vitit							6,823,314		6,823,314		6,823,314
	Të ardhura të tjera gjithëpërfshirëse:											
	Të ardhura totale gjithëpërfshirëse për vitin:							6,823,314		6,823,314		6,823,314
2	Transaksionet me pronarët e njësisë ekonomike të njohura direkt në kapital:											
	Emetimi i kapitalit të nënshkruar											
	Dividendë të paguar											
	Totali i transaksioneve me pronarët e njësisë ekonomike											
V	Pozicioni financiar më 31 dhjetor 2018	19,980,000	-	-	1,998,000	-	5,584,317	23,733,637		51,295,954		51,295,954

Administratori

Sokol KOLGJINI

