

Emertimi dhe Forma ligjore

BUJARI PETROL

NIPT -i

K87907301F

Adresa e Selise

Mamurras Gjorm Kurbin

Lezhe

Data e krijimit

07.05.2008

Nr. i Regjistrit Tregetar

0247/90508

Veprimtaria Kryesore

Tregti Karburantit

PASQYRAT FINANCIARE

(Ne zbatim te Standartit Kombetar te Kontabilitetit Nr.2 dhe
Ligjit Nr. 9228 Date 29.04.2004 Per Kontabilitetin dhe Pasqyrat Financiare)

Viti 2017

Arxhob Bujari
[Signature]

ENMANO BUIANI



Pasqyra Financiare jane individuale
Pasqyra Financiare jane te konsoliduara
Pasqyra Financiare jane te shprehura ne
Pasqyra Financiare jane te rumbullakosura ne

PO

JO

LEKE

JO

Periudha Kontabel e Pasqyrave Financiare

Nga

01.01.2017

Deri

31.12.2017

Data e mbylljes se Pasqyrave Financiare

19.03.2018


Pasqyrat Financiare te Vitit 2017

Nr	A K T I V E T	Shenime	Periudha Raportuese	Periudha Para ardhese
I	AKTIVET AFATSHKURTRA		68,809,474	33,687,464
1	Aktivet monetare	1	16,057	32,656
	> Banka		16,057	8,248
	> Arka		0	24,408
2	Derivative dhe aktive te mbajtura per tregtim	2		
3	Aktive te tjera financiare afatshkurtra	3	59,595,530	17,659,195
	> Kliente per mallra,produkte e sherbime		48,102,959	11,077,554
	> Debitore,Kreditore te tjere		11,365,675	4,684,105
	> Tatim mbi fitimin			
	> Tvsh		126,896	1,897,536
	> Te drejta e detyrime ndaj ortakeve			
	>			
	>			
4	Inventari	4	9,197,887	15,995,614
	> Lendet e para			
	> Inventari lmet		479,788	521,753
	> Prodhim ne proces			
	> Produkte te gatshme			
	> Mallra per rishitje		8,718,099	15,394,260
	> Parapagesa per furnizime			
	>		0	601,354
5	Aktive biologjike afatshkurtra			
6	Aktive afatshkurtra te mbajtura per rishitje			
7	Parapagime dhe shpenzime te shtyra	5	0	0
	> Shpenzime te periudhave te ardhshme		0	
	>			
II	AKTIVET AFATGJATA		18,473,351	17,128,402
1	Investimet financiare afatgjata	6		
2	Aktive afatgjata materiale	7	18,473,351	17,128,402
	> Toka			
	> Ndertesa (212)			
	> Makineri dhe paisje (215)		13,195,841	10,030,195
	> Aktive tjera afat gjata materiale (218)		5,277,510	7,098,207
3	Ativet biologjike afatgjata	8		
4	Aktive afatgjata jo materiale	9		
5	Kapitali aksioner i pa paguar			
6	Aktive te tjera afatgjata	10		
	TOTALI AKTIVEVE (I+II)		87,282,825	50,815,867

Ekonomist




Administratori
Ermand Bujari



Pasqyrat Financiare te Vitit 2017


Nr	PASIVET DHE KAPITALI	Shenime	Periudha Raportuese	Periudha Para ardhese
I	PASIVET AFATSHKURTRA		62,770,014	41,992,542
	1 Derivativet	1		
	2 Huamarjet	2	39,040,504	20,981,842
	> Overdraftet bankare		39,040,504	20,981,842
	> Huamarrje afat shkurtra		0	0
	3 Huat dhe parapagimet	3	23,729,510	21,010,700
	> Te pagueshme ndaj furnitoreve		11,264,291	10,486,395
	> Te pagueshme ndaj punonjesve		90,199	0
	> Detyrime per Sigurime Shoq. Shend.		103,658	88,163
	> Detyrime tatimore per TAP-in			
	> Detyrime tatimore per Tatim Fitimin		623,489	74,976
	> Detyrime tatimore per Tvsh-ne		62,363	
	> Detyrime tatimore per Tatimin ne Burim		6,750	
	> Te drejta e detyrime ndaj ortakeve		11,578,760	10,351,166
	> Dividente per tu paguar			
	> Debitore dhe Kreditore te tjere		0	10,000
	4 Grantet dhe te ardhurat e shtyra	4		
	5 Provizionet afatshkurtra	5		
II	PASIVET AFATGJATA		8,961,362	0
	1 Huat afatgjata	6	8,961,362	0
	> Hua, bono dhe detyrime nga qeraja financiare		8,961,362	
	> Bono te konvertueshme			
	2 Huamarje te tjera afatgjata			
	3 Grantet dhe te ardhurat e shtyra			
	4 Provizionet afatgjata			
	TOTALI PASIVEVE (I+II)		71,731,376	41,992,542
III	KAPITALI		15,551,449	8,823,325
	1 Aksionet e pakices (PF te konsoliduara)			
	2 Kapitali aksionereve te shoq. meme (PF te kons.)			
	3 Kapitali aksionar	7	100,000	100,000
	4 Primi aksionit			
	5 Njesite ose aksionet e thesarit (Negative)			
	6 Rezervat statutore	8		
	7 Rezervat ligjore			
	8 Rezervat e tjera		90,000	90,000
	9 Fitimet e pa shperndara	9	8,633,325	4,619,416
	10 Fitimi (Humbja) e vitit financiar	10	6,728,124	4,013,909
	TOTALI PASIVEVE DHE KAPITALIT (I+II+III)		87,282,825	50,815,867

Ekonomist



Adminstratori

2




Pasqyra e te Ardhurave dhe Shpenzimeve

(Bazuar ne klasifikimin e Shpenzimeve sipas Natyres)


Nr	Pershkrimi i Elementeve	Periudha Raportuese	Periudha Para ardhese
1	Shitjet neto	260,353,298	149,828,935
2	Te ardhura te tjera nga veprimtaria e shfrytezimit	833,334	0
3	Ndrysh.ne invent.prod.gatshme e prodhimit ne proces	0	0
4	Materialet e konsumuara	235,492,420	134,809,505
5	Kosto e punes	4,539,855	4,247,647
	<i>Pagat e personelit</i>	3,895,828	3,639,800
	<i>Shpenzimet per sigurime shoqerore e shendetesore</i>	644,027	607,847
6	Amortizimet dhe zhvleresimet	3,860,102	
7	Shpenzime te tjera	7,467,636	5,039,422
8	Totali shpenzimeve (shumat 4 - 7)	251,360,013	144,096,573
9	Fitimi (humbja) nga veprimtarite e kryesore (1+2+/-3-8)	9,826,619	5,732,361
10	Te ardhurat dhe shpenzimet financiare nga njesite e kontrolluara	0	0
11	Te ardhurat dhe shpenzimet financiare nga pjesemarrjet	0	0
12	Te ardhurat dhe shpenzimet financiare	0	0
	121.0 <i>Te ardh.e shpenz. financ. nga inves.te tjera financ.afatgjata</i>	-1,880,576	0
	122 <i>Te ardhurat dhe shpenzimet nga interesat</i>	-1,891,305	912,377
	123 <i>Fitimet (Humbjet) nga kursi kembimit</i>	-33,271	13,502
	124 <i>Te ardhura dhe shpenzime te tjera financiare</i>	44,000	0
13	Totali i te Ardhurave dhe Shpenzimeve financiare	0	0
14	Fitimi (humbja) para tatimit (9 +/- 13)	7,946,043	4,806,482
14	Shpenzime te pa zbritshme	173,420	477,341
14	Fitimi fiskal	8,119,463	5,283,823
15	Shpenzimet e tatimit mbi fitimin	1,217,919	792,573
16	Fitimi (humbja) neto e vitit financiar (14 - 15)	6,728,124	4,013,909
17	Elementet e pasqyrave te konsoliduara		

Ekonomist



Adminstratori


0 Ermand Bujari



SHOQERIA BUJARI PETROL SHPK

Pasqyra e Fluksit te Mjeteve Monetare
(metoda indirekte)

	2017	2016
► Fluksi i Mjeteve Monetare nga/(përdorur në) aktivitetin e shfrytëzimit		
<i>Fitim / Humbja e vitit</i>	7,946,043	0
<i>Rregullimet për shpenzimet jomonetare:</i>		
<i>Shpenzimet financiare jomonetare</i>		
<i>Shpenzimet për tatimin mbi fitimin jomonetar</i>	-1,217,919	
<i>Shpenzime konsumi dhe amortizimi</i>	3,860,102	0
<i>Zhvlerësimi i aktiveve afatgjata materiale</i>	0	
<i>Fluksi i mjeteve monetare i përfshirë në aktivitetet investuese:</i>		
<i>Fitim nga shitja e aktiveve afatgjata materiale</i>		
<i>Ndryshimet në aktivet dhe detyrimet e shfrytëzimit:</i>		
<i>Rënie/(ritje) në të drejtat e arkëtueshme dhe të tjera</i>	-41,936,335	0
<i>Rënie/(ritje) në inventarë</i>	6,797,727	
<i>Rritje/(rënie) në detyrimet e pagueshme</i>	2,718,810	0
<i>Rritje/(rënie) në detyrime për punonjësit</i>	0	0
Mjete monetare neto nga/(përdorur në) aktivitetin e shfrytëzimit	-21,831,572	0
► Fluksi i Mjeteve Monetare nga/(përdorur në) aktivitetin e investimit		
<i>Para neto të përdorura për blerjen e filialeve</i>		
<i>Para neto të arkëtuara nga shitja e filialeve</i>		
<i>Pagesa për blerjen e aktiveve afatgjata materiale</i>	-6,159,805	
<i>Arkëtime nga shitja e aktiveve afatgjata materiale</i>	955,754	
<i>Pagesa për blerjen e investimeve të tjera</i>	0	
<i>Arkëtime nga shitja e investimeve të tjera</i>		
<i>Dividentë të arkëtuara</i>		
Mjete monetare neto nga/(përdorur në) aktivitetin e investimit	-5,204,051	0
► Fluksi i Mjeteve Monetare nga/(përdorur në) aktivitetin e financimit		
<i>Arkëtime nga emetimi i kapitalit aksionar</i>	0	
<i>Arkëtime nga emetimi i aksioneve të përdorura si kolateral</i>		
<i>Hua të arkëtuara</i>	27,020,023	
<i>Pagesa e kostove të transaksionit që lidhen me kreditë dhe huatë</i>		
<i>Riblerje e aksioneve të veta</i>		
<i>Pagesa e aksioneve të përdorura si kolateral</i>		
<i>Pagesa e huave</i>	0	0
<i>Pagesë e detyrimeve të qirasë financiare</i>		
<i>Interes i paguar</i>		
<i>Dividendë të paguar</i>		
Mjete monetare neto nga/(përdorur në) aktivitetin e financimit	27,020,023	0
Rritje/(rënie) neto në mjete monetare dhe ekuivalentë të mjeteve monetare	-15,600	0
Mjete monetare dhe ekuivalentë të mjeteve monetare më 1 janar 2016	32,656	0
<i>Efekti i luhatjeve të kursit të këmbimit të mjeteve monetare</i>		
Mjete monetare dhe ekuivalentë të mjeteve monetare më 31 dhjetor 2016	16,057	0



Pasqyra e Ndryshimeve ne Kapital

Nje pasqyre e pa Konsoliduar

2017

	Kapitali aksionar	Primi aksionit	Aksione thesari	Rezerva stat. ligjore	Fitim pashperndare	TOTALI
II Pozicioni me 31 dhjetor 2015						
1 Fitimi neto per periudhen kontabel						
2 Dividentet e paguar						
3 Emetimi kapitali aksionar						
4 Aksione te thesari te riblera						
III Pozicioni me 31 dhjetor 2016	100,000	0	0	90,000	8,633,325	8,823,325
1 Fitimi neto per periudhen kontabel					6,728,124	6,728,124
2 Dividentet e paguar						0
3 Emetimi kapitali aksionar						0
4 Aksione te thesari te riblera						
III Pozicioni me 31 dhjetor 2017	100,000	0	0	90,000	15,361,449	15,551,449


Ekonomist


Administratori
Ermand Bujari

