



**BEST CLEAN shpk****L41802027G****Pasqyra e Bilancit per vitin ushtrimor te mbyllur me dt.31.12.2018**

<b>AKTIVET</b>	<b>Viti 2018</b>	<b>Viti 2017</b>
<b>Aktivitet afatshkurtra</b>		
<b>Mjetet monetare</b>	<b>32,553</b>	<b>445,051</b>
<b>Investime:</b>	<b>0</b>	<b>0</b>
1. Ne tituj pronesie te njesive ekonomike brenda grupit		
2. Aksionet e veta		
3. Te tjera financiare		
<b>Te drejta te arketueshme:</b>	<b>7</b>	<b>826,807</b>
1. Nga aktiviteti i shfrytezimit	7	826,807
2. Nga njesite ekonomike brenda grupit		
3. Nga njesite ekonomike ku ka interesa pjesmarrese		
4. Te tjera		
5. Kapital i nenshkruar i papaguar		
<b>Inventaret:</b>	<b>0</b>	<b>0</b>
1. Lende e pare dhe materiale te konsumueshme		
2. Prodhime ne proces dhe gjysemprodukte		
3. Produkte te gatshme		
4. Mallra		
5. Aktive Biologjike (Gje e gjalle ne rritje e majmeri)		
6. AAGJM te mbajtura per shitje		
7. Parapagesat per inventar		
<b>Shpenzime te shtyra</b>	<b>41,236</b>	
<b>Te arketueshme nga te ardhurat e konstatuara</b>		
<b>Aktive totale afatshkurtra</b>	<b>73,796</b>	<b>1,271,858</b>
<b>Aktive afatgjata</b>		
<b>Aktive financiare:</b>	<b>0</b>	<b>0</b>
1. Tituj pronesie ne njesite ekonomike brenda grupit		
2. Tituj te huadhenies ne njesite ekonomike brenda grupit		
3. Tituj pronesie ne njesite ekonomike ku ka interesa pjesmarrese		
4. Tituj te huadhenies ne njesite ekonomike ku ka interesa pjesmarrese		
5. Tituj te tjere te mbajtur si aktive afatgjata		
6. Tituj te tjere te huadhenies		
<b>Aktivitet materiale:</b>	<b>0</b>	<b>0</b>
1. Toka dhe ndertesa		
2. Impiante dhe makineri		
3. Te tjera instalime dhe pajisje		
4. Parapagime per aktive materiale dhe ne proces		
<b>Aktive Biologjike</b>		
<b>Aktive jo materiale:</b>	<b>0</b>	<b>0</b>
1. Koncesione, patenta, licenca, marka tregtare, te drejta dhe aktive te ngjashme		
2. Emiri i Mire		
3. Parapagime per AAJM		
<b>Aktive tatimore te shtyra</b>		
<b>Aktive totale afatgjata</b>	<b>0</b>	<b>0</b>
<b>AKTIVE TOTALE</b>	<b>73,796</b>	<b>1,271,858</b>

DETYRIMET DHE KAPITALI	Viti 2018	Viti 2017
<b>Detyrime afatshkurtra:</b>	<b>70,628</b>	<b>1,268,690</b>
1. Titujt e huamarrjes	41,138	
2. Detyrime ndaj institucioneve te kredise		
3. Arketime ne avance per porosi		
4. Te pagueshme per aktivitetin e shfrytezimit		12,000
5. Deftesa te pagueshme		
6. Te pagueshme ndaj njesive ekonomike brenda grupit		
7. Te pagueshme ndaj njesive ekonomike ku ka interesa pjesemarrese		
8. Te pagueshme ndaj punonjesve dhe sigurimeve shoqerore/shendetsore	29,490	1,256,690
9. Te pagueshme per detyrimet tatimore		
10. Te tjera te pagueshme		
<b>Te pagueshme per shpenzime te konstatuara</b>		
<b>Te ardhura te shtyra</b>		
<b>Provizine</b>		
<b>Totali i Detyrimeve afatshkurtra</b>	<b>70,628</b>	<b>1,268,690</b>
<b>Detyrime afatgjata:</b>	<b>0</b>	<b>0</b>
1. Titujt e huamarrjes		
2. Detyrime ndaj institucioneve te kredise		
3. Arketimet ne avance per porosi		
4. Te pagueshme per aktivitetin e shfrytezimit		
5. Deftesa te pagueshme		
6. Te pagueshme ndaj njesive ekonomike brenda grupit		
7. Te pagueshme ndaj njesive ekonomike ku ka interesa pjesemarrese		
8. Te tjera te pagueshme		
<b>Te pagueshme per shpenzime te konstatuara</b>		
<b>Te ardhura te shtyra</b>		
<b>Provizione:</b>	<b>0</b>	<b>0</b>
1. Provizione per pensionet		
2. Provizione te tjera		
<b>Totali i Detyrimeve afatgjata</b>	<b>0</b>	<b>0</b>
<b>Detyrime totale</b>	<b>70,628</b>	<b>1,268,690</b>
<b>Kapitali dhe Rezervat</b>	<b>7,000,000</b>	<b>7,000,000</b>
<b>Kapitali i nenshkruar</b>	<b>7,000,000</b>	<b>7,000,000</b>
<b>Primi i lidhur me kapitalin</b>		
<b>Rezerva rivleresimi</b>		
<b>Rezerva te tjera</b>	<b>0</b>	<b>0</b>
1. Rezerva ligjore		
2. Rezerva statutore		
3. Rezerva te tjera		
<b>Fitimi i pashperndare</b>	<b>(6,996,832)</b>	<b>(1,917,541)</b>
<b>Fitimi / Humbja e vitit</b>	<b>0</b>	<b>(5,079,291)</b>
<b>Totali i kapitalit</b>	<b>3,168</b>	<b>3,168</b>
<b>TOTAL I DETYRIMEVE KAPITALIT</b>	<b>73,796</b>	<b>1,271,858</b>

**BEST CLEAN shpk**  
**L41802027G**

**Pasqyra e Performances**  
**(Pasqyra e te ardhurave dhe shpenzimeve)**  
**Formati 1 - Shpenzimet e shfrytezimit te klasifikuara sipas natyres**

Pershkrimi i Elementeve	Viti 2018	Viti 2017
<b>Te ardhura nga aktiviteti i shfrytezimit</b>		<b>689,000</b>
<b>Ndryshimet ne inventarin e produkteve te gatshme dhe prodhimit ne proces</b>		
<b>Puna e kryer nga njesia ekonomike dhe e kapitalizuar</b>		
<b>Te ardhura te tjera te shfrytezimit</b>		
<b>Lenda e pare dhe materiale te konsumueshme</b>	<b>0</b>	<b>0</b>
<i>1. Lenda e pare dhe materiale te konsumueshme</i>		
<i>2. Te tjera shpenzime</i>		
<b>Shpenzime te personelit</b>	<b>0</b>	<b>(366,120)</b>
<i>1. Paga dhe shperblime</i>		<i>(360,000)</i>
<i>2. Shpenzime te sigurimeve shoqerore/shendetesore (paraqitur vecmas nga shpenzimet per pensionet)</i>		<i>(6,120)</i>
<b>Zhvelsesimi i aktiveve afatgjata materiale</b>		
<b>Shpenzime konsumi dhe amortizimi</b>		
<b>Shpenzime te tjera shfrytezimi</b>		<b>(5,308,305)</b>
<b>Te ardhura te tjera</b>	<b>0</b>	<b>0</b>
<i>1. Te ardhura nga njesite ekonomike ku ka interese pjesemarrrese(paraqitur vecmas te ardhurat nga njesite ekonomike te grupit)</i>		
<i>2. Te ardhura nga investimet dhe huate e tjera pjese e aktiveve afatgjata(paraqitur vecmas te ardhurat nga njesite ekonomike te grupit)</i>		
<i>3. Interesa te arketueshem dhe te ardhura te tjera te ngjashme(paraqitur vecmas te ardhurat nga njesite ekonomike te grupit)</i>		
<b>Zhvleresimi i aktiveve financiare dhe investimeve financiare te mbajtura si aktive afatshkurtera</b>		
<b>Shpenzime financiare</b>	<b>0</b>	<b>(93,866)</b>
<i>1. Shpenzime interesi dhe shpenzime te ngjashme(paraqitur vecmas shpenzimet per tu paguar tek njesite ekonomike brenda grupit)</i>		<i>(93,866)</i>
<i>2. Shpenzime te tjera financiare</i>		
<b>Pjesa e fitimit/humbjes nga pjesmarrjet</b>		
<b>Fitimi/Humbja para tatimit</b>	<b>0</b>	<b>(5,079,291)</b>
<b>Shpenzimi i tatimit mbi fitimin</b>	<b>0</b>	<b>0</b>
<i>1. Shpenzimi i tatim fitimit te periudhes</i>		
<i>2. Shpenzimi i tatim fitimit te shtyre</i>		
<i>3. Pjesa e tatim fitimit te pjesmarrjeve</i>		
<b>Fitimi/Humbja e vitit</b>	<b>0</b>	<b>(5,079,291)</b>
<b>Fitimi/Humbja per:</b>		
<i>Pronaret e njesise ekonomike meme</i>		
<i>Interesat jo-kontrolluese</i>		

**BEST CLEAN shpk**  
**L41802027G**

**Pasqyra e të Ardhurave Gjithëpërfshirëse**

Pershkrimi i Elementeve	Viti 2018	Viti 2017
Fitimi/Humbja e vitit	0	(5,079,291)
Te ardhura te tjera gjithëpërfshirëse per vitin:	0	(93,866)
Difrenca (+/-) nga perkthimi i monedhes ne veprimtari te huaja	0	(93,866)
Difrenca (+/-) nga rivleresimi i aktiveve afatgjata materiale		
Difrenca (+/-) nga rivleresimi i aktiveve financiare te mbajtura per shitje		
Pjesa e te ardhurave gjithëpërfshirëse nga pjesmarrjet		
Totali i te ardhurave te tjera gjithëpërfshirëse per vitin	0	(4,985,425)
Totali i te ardhurave gjithëpërfshirëse per vitin	0	(5,079,291)
Totali i te ardhurave/humbjeve gjithëpërfshirëse per:		
Pronaret e njesise ekonomike meme		
Interesat jo-kontrolluese		

**BEST CLEAN shpk**  
**L41802027G**

**Pasqyra e Fluksit te Mjeteve Monetare**  
*(metoda direkte)*

	Viti 2018	Viti 2017
<b>Fluksi i Mjeteve Monetare nga/perdorur ne aktivitetin e shfrytezimit</b>		
a. Te arketuara nga te drejtat e arketueshme	826,800	(2,000)
b. Te paguara per detyrimet e pagueshme dhe detyrimet ndaj punonjesve	(1,280,436)	(5,105,485)
c. Pagesa te tjera	41,138	(93,866)
<b>Mjete monetare te gjeneruara nga aktiviteti i shfrytezimit(a+b+c)</b>	<b>(412,498)</b>	<b>(5,201,351)</b>
d. Interes i paguar		
e. Tatim fitimi i paguar		
<b>Mjete monetare neto nga/perdorur ne aktivitetin e shfrytezimit</b>	<b>(412,498)</b>	<b>(5,201,351)</b>
<b>Fluksi i mjeteve monetare nga/perdorur ne aktivitetin e investimit</b>		
a. Para te perdorura per blerjen e fillialeve (netuar me shumen e mjeteve monetare pjese e aktiveve neto te blera)	0	
b. Para te arketuara nga shitja e fillialeve (netuar me shumen e mjeteve monetare pjese e aktiveve neto te shitura)		
c. Pagesa per blerjen e aktiveve afatgjata materiale	0	
d. Arketime nga shitja e aktiveve afatgjata materiale	0	
e. Pagesa per blerjen e investimeve te tjera	0	
f. Arketime nga shitja e investimeve te tjera		
g. Dividende te arketuar	0	
<b>Mjete monetare neto nga/perdorur ne aktivitetin e investimit</b>	<b>0</b>	<b>0</b>
<b>Fluksi i mjeteve monetare nga/perdorur ne aktivitetin e financimit</b>		
a. Arketime nga emetimi i kapitalit aksionar	0	0
b. Arketime nga emetimi i aksioneve te perdorura si kolateral		
c. Hua te arketuara	0	
d. Pagesa e kostove te transakcionit qe lidhen me kredite dhe huate		0
e. Riblerja e aksioneve te veta		
f. Pagesa e aksioneve te perdorura si kolateral		
g. Pagesa e huave		
h. Pagesa e detyrimeve te qirase financiare		
i. Interes i paguar		
j. Dividende te paguar		
<b>Mjete monetare neto nga/perdorur ne aktivitetin e financimit</b>	<b>0</b>	<b>0</b>
<b>Rritja/Renie neto ne mjete monetare dhe ekuivalente te mjeteve monetare</b>	<b>(412,498)</b>	<b>(5,201,351)</b>
<b>Mjetet monetare dhe ekuivalente te mjeteve monetare me 1 janar</b>	<b>445,051</b>	<b>5,646,402</b>
<b>Efekti i luhatjeve te kursit te kembimit te mjeteve monetare</b>		
<b>Mjetet monetare dhe ekuivalente te mjeteve monetare me 31 dhjetor</b>	<b>32,553</b>	<b>445,051</b>

Pasqyra e Ndryshimeve ne Kapitalin Neto

	Kapitali i nenshkruar	Primi i lidhur me kapitalin	Rezerva Rivleresimi	Rezerva Ligjore	Rezerva Statutore	Fitime te Pashpermdara	Fitimi / Humbja e vitit	Totali	Interesa Jo-Kontrollues	Totali
Pozicioni financiar me 31 dhjetor 2016	7,000,000					(1,155,701)	(761,840)			5,082,459
Efekti i ndryshimeve ne politikat kontabel										0
Pozicioni financiar i rideklaruar me 1 janar 2017	7,000,000	0	0	0	0	(1,155,701)	(761,840)	0	0	5,082,459
Te ardhura totale gjithepershiresë per vitin:										0
Fitimi / Humbja e vitit							(5,079,291)			(5,079,291)
Te ardhura te tjera gjithepershiresë:										0
Totali i te ardhurave gjithepershiresë per vitin:	0	0	0	0	0	0	(5,079,291)	0	0	(5,079,291)
Transaksionet me pronaret e njesise ekonomike te njohura direkt ne kapital:										0
Emetimi i kapitalit te nenshkruar	0									0
Dividende te paguar										0
Totali i transaksioneve me pronaret e njesise ekonomike	0									0
										0
Pozicioni financiar i rideklaruar me 31 dhjetor 2017	7,000,000	0	0	0	0	(1,155,701)	(5,841,131)	0	0	3,168
										0
Pozicioni financiar i rideklaruar me 1 janar 2018	7,000,000	0	0	0	0	(6,996,832)	0	0	0	3,168
Totali i te ardhurave gjithepershiresë per vitin:										0
Fitimi / Humbja e vitit							0			0
Te ardhura te tjera gjithepershiresë:										0
Te ardhura totale gjithepershiresë per vitin:	0	0	0	0	0	0	0	0	0	0
Transaksionet me pronaret e njesise ekonomike te njohura direkt ne kapital:										0
Emetimi i kapitalit te nenshkruar										0
Dividende te paguar										0
Totali i transaksioneve me pronaret e njesise ekonomike	0	0	0	0	0	0	0	0	0	0
										0
Pozicioni financiar i rideklaruar me 31 dhjetor 2018	7,000,000	0	0	0	0	(6,996,832)	0	0	0	3,168






# INVENTARI i MALLRAVE

31.12.2018

Subjekti BEST CLEAN shpk  
NIPT-I L41802027G  
Aktiviteti Import-export, tregtine fushen e mjekesise, pastrime, higjenizime  
Adresa Vep. Rruga Kongresi i Lushnjes, 41  
Telefoni +355662053172

Nr.	Artikulli	Nj / M	Sasia	Kosto	Vlera
1					-Lek
2					-Lek
3					-Lek
4					-Lek
5					-Lek
6					-Lek
7					-Lek
8					-Lek
9					-Lek
10					-Lek
11					-Lek
12					-Lek
13					-Lek
14					-Lek
15					-Lek
16					-Lek
17					-Lek
18					-Lek
19					-Lek
20					-Lek
	Shuma				-Lek

Perfaqesuesi Personit Juridik / fizik


(  )  
(emer mbiemer, firme e vule)

Subjekti **BEST CLEAN shpk**

**Inventari automjeteve ne pronesi te subjektit 2018**

Nr.	Lloji automjetit	Kapaciteti	Targa	Vlera
1				
2				
3				
4				
5				
6				
7				
8				
9				
10				
11				
12				
13				
14				
15				
16				
17				
18				
19				
20				
<b>Shuma</b>				<b>-Lek</b>

Perfaqesuesi Personit Juridik / fizik

(  )  
(emer mbiemer, firme e vule)

Shoqeria  
NIPTI

**BEST CLEAN shpk**  
**L41802027G**

**Aktivitet Afatgjata Materiale me vlere fillestare 2018**

Nr	Emertimi	Sasia	Gjendje 01/01/2018	Shtesa	Pakesime	Gjendje 31/12/2018
1	Toka					0
2	Ndertime					0
3	Makineri,paisje				0	0
4	Mjete transporti				0	0
5	Kompjuterike				0	0
1	Zyre				0	0
2	Te tjera				0	0
3						0
4						0
	<b>TOTALI</b>		0	0	0	0


**Amortizimi A.A.Materiale 2018**

Nr	Emertimi	Sasia	Gjendje 01/01/2018	Shtesa	Pakesime	Gjendje 31/12/2018
1	Toka		0	0		0
2	Ndertime					0
3	Makineri,paisje,vegla				0	0
4	Mjete transporti				0	0
5	Kompjuterike				0	0
1	Zyre				0	0
2	Te tjera				0	0
3						0
4						0
	<b>TOTALI</b>		0	0	0	0

**Vlera Kontabel Neto e A.A.Materiale 2018**

Nr	Emertimi	Sasia	Gjendje 01/01/2018	Shtesa	Pakesime	Gjendje 31/12/2018
1	Toka		0	0	0	0
2	Ndertime		0	0	0	0
3	Makineri,paisje,vegla		0	0	0	0
4	Mjete transporti		0	0	0	0
5	Kompjuterike		0	0	0	0
1	Zyre		0	0	0	0
2	Te tjera		0	0	0	0
3						0
4						0
	<b>TOTALI</b>		0	0	0	0

Perfaqesuesi Personit Juridik / fizik

(  )  
(emer mbiemer, firme e vule)

## SHENIMET SHPJEGUESE

### A I Informacion i përgjithshëm

- 1 Kuadri ligjor: Ligji 9228 dt 29.04.2004 "Per Kontabilitetin dhe Pasqyrat Financiare"
- 2 Kuadri kontabel i aplikuar : Standartet Kombetare te Kontabilitetit ne Shqiperi.(SKK 1)
- 3 Baza e pergatitjes se PF : Te drejtat dhe detyrimet e konstatuara.(SSK 2)
- 4 Parimet dhe karakteristikat cilesore te perdorura per hartimin e P.F. : (SKK 2)

### A II Politikat kontabël

Vleresimi fillestar i nje elementi te AAM qe ploteson kriteret per njohje si aktiv ne bilanc eshte vleresuar me kosto. (SKK 5)

Per vleresimi i mepaseshem i AAM eshte zgjedhur modeli i koston duke i paraqitur ne bilanc me kosto minus amortizimin e akumuluar. (SKK 5)

Per llogaritjen e amortizimit te AAM (SKK 5: 38) njesia jone ekonomike ka percaktuar si metoden e amortizimit mbi bazen e vlefes se mbetur ndersa normat e amortizimit jane perdorur te njellojta me ato te sistemit fiskal ne fuqi dhe konkretisht :

- Kompjutera e sisteme informacioni me 25 % te vlefes se mbetur
- AAM me vlere me te vogel se 5.000 leke me 100% te koston
- Te gjitha AAM te tjera me 20 % te vlefes se mbetur


### B Shënimet qe shpjegojnë zërat e ndryshëm të pasqyrave financiare

Te drejta te arketueshme nga aktiviteti i shfrytezimit=TVSH <i>Teprice kreditore TVSH</i>	7	7 leke
Titujt e huamarrjes=Financim ortak		41,236 leke

### Pasqyra te Ardhurave dhe Shpenzimeve

*Shoqeria ne janar te vitit 2018 ka kaluar ne status pasiv, dhe per kete arsye koston e vitit jane kapitalizuar.*

Perfaqesuesi Personit Juridik / fizik

(  )  
(emer mbiemer, firme e vule)