

Emertimi dhe Forma ligjore
NIPT -i
Adresa e Selise

TRADE TRANSPORT CO Sh.P.K

K23801003C

Autostrada Korce-Bilisht km 3

KORCE

Data e krijimit
Nr. i Regjistrit Tregetar

30.01.2002

Veprimtaria Kryesore

TREGETI ME SHUMICE DHE PAKICE

TRANSPORT ETJ

PASQYRAT FINANCIARE

(Ne zbatim te Standartit Kombetar te Kontabilitetit Nr.2 te Permiresuar dhe
Ligjit Nr. 9228 Date 29.04.2004 "Per Kontabilitetin dhe Pasqyrat Financiare")

Viti 2017

Pasqyra Financiare jane individuale
Pasqyra Financiare jane te konsoliduara
Pasqyra Financiare jane te shprehura ne
Pasqyra Financiare jane te rumbullakosura ne

leke
leke

Periudha Kontabel e Pasqyrave Financiare

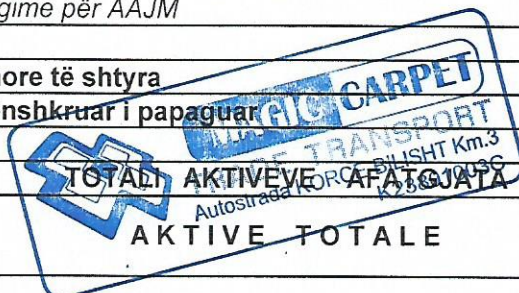
Nga 01.01.2017

Deri 31.12.2017

Data e mbylljes se Pasqyrave Financiare

Pasqyra e Pozicionit Financiar (Balanci)

Nr	A K T I V E T	2017	2016
	Aktivet Afatshkurtra	200.078.811	152.234.622
	▶ Aktivet monetare	1.337.892	6.474.248
	1 Banka	687.813	6.464.018
	2 Arka	650.079	10.230
	▶ Investime	0	0
	1 Në tituj pronësie të njësisve ekonomike brenda grupit		
	2 Aksionet e veta		
	3 Te tjera Financiare		
	▶ Të drejta të arkëtueshme	47.644.012	50.218.447
	1 Nga aktiviteti i shfrytëzimit	17.561.880	19.105.292
	2 Nga njësitë ekonomike brenda grupit		
	3 Nga njësitë ekonomike ku ka interesa pjesëmarrëse		
	4 Të tjera	30.082.132	31.113.155
	5 Kapital i nënshkruar i papaguar		
	▶ Inventarët	151.096.907	95.541.927
	1 Lëndë e parë dhe materiale të konsumueshme		
	2 Prodhime në proces dhe gjysëmprodukte		
	3 Produkte të gatshme		
	4 Mallra	100.809.213	88.123.777
	5 Aktive Biologjike (Gjë e gjallë në rritje e majmëri)		
	6 Apartament të mbajtura për shitje	0	
	7 Parapagime për inventar	50.287.694	7.418.150
	▶ Shpenzime të shtyra	0	
	▶ Të arkëtueshme nga të ardhurat e konstatuara		
I	TOTALI AKTIVEVE AFATSHKURTRA	200.078.811	152.234.622
	Aktivet Afatgjata	18.575.549	19.982.001
	▶ Aktive financiare	0	0
	1 Tituj pronësie në njësitë ekonomike brenda grupit		
	2 Tituj të huadhënies në njësitë ekonomike brenda grupit		
	3 Tituj pronësie në njësitë ekonomike ku ka interesa pjesëmarrëse		
	4 Tituj të huadhënies në njësitë ekonomike ku ka interesa pjesëmarrëse		
	5 Tituj të tjerë të mbajtur si aktive afatgjata		
	6 Tituj të tjerë të huadhënies		
	▶ Aktivet materiale	18.575.549	19.982.001
	1 Toka dhe ndërtesa	16.403.003	17.266.319
	2 Impiante dhe makineri	1.798.389	2.247.986
	3 Të tjera Instalime dhe pajisje	374.157	467.696
	4 Parapagime për aktive materiale dhe në proces		
	▶ Aktivet biologjike		
	▶ Aktive jo materiale:	0	0
	1 Koncesione, patenta, licenca, marka tregtare, të drejta dhe aktive të ngjashme		
	2 Emri i Mirë		
	3 Parapagime për AAJM		
	▶ Aktive tatimore të shtyra		
	▶ Kapitali i nënshkruar i papaguar		
II	TOTALI AKTIVEVE AFATGJATA	18.575.549	19.982.001
	AKTIVE TOTALE	218.654.360	172.216.623



Handwritten signature or initials in blue ink.

Pasqyra e Pozicionit Financiar (Balanci)

Nr	DETYRIMET DHE KAPITALI	2017	2016
	▶ Detyrime afatshkurtra:	42.973.331	26.876.380
1	Titujt e huamarrjes		
2	Detyrime ndaj institucioneve të kredisë	32.665.000	24.029.376
3	Arkëtime në avancë për porosi		
4	Të pagueshme për aktivitetin e shfrytëzimit	9.743.738	2.179.217
5	Dëftesa të pagueshme		
6	Të pagueshme ndaj njësive ekonomike brenda grupit		
7	Të pagueshme ndaj njësive ekonomike ku ka interesa pjesëmarrëse		
8	Të pagueshme ndaj punonjësve dhe sigurimeve shoqërore/shëndetsore	368.072	244.285
9	Të pagueshme për detyrimet tatimore	196.521	423.502
10	Te tjera	0	0
	▶ Të pagueshme për shpenzime të konstatuara		
	▶ Të ardhura të shtyra		
	▶ Provizione		
	Totali i Detyrimeve afatshkurtera	42.973.331	26.876.380
	▶ Detyrime afatgjata:	26.263.323	908.422
1	Titujt e huamarrjes		
2	Detyrime ndaj institucioneve të kredisë	26.263.323	908.422
3	Arkëtimet në avancë për porosi		
4	Të pagueshme për aktivitetin e shfrytëzimit		
5	Dëftesa të pagueshme		
6	Të pagueshme ndaj njësive ekonomike brenda grupit		
7	Të pagueshme ndaj njësive ekonomike ku ka interesa pjesëmarrëse		
8	Të tjera të pagueshme		
	▶ Të pagueshme për shpenzime të konstatuara		
	▶ Të ardhura të shtyra		
	▶ Provizione:	0	0
1	Provizione për pensionet		
2	Provizione të tjera		
	▶ Detyrime tatimore të shtyra		
	Totali i Detyrimeve afatgjata	26.263.323	908.422
	DETYRIMET TOTALE	69.236.654	27.784.802
	▶ Kapitali dhe Rezervat		
	▶ Kapitali i Nënshkruar	79.770.738	79.770.738
	▶ Primi i lidhur me kapitalin		
	▶ Rezerva rivlerësimi		
	▶ Rezerva të tjera	4.198.621	4.198.621
1	Rezerva ligjore	4.198.621	4.198.621
2	Rezerva statutore	0	0
3	Rezerva të tjera		
	▶ Fitimi i pashpërndarë	60.462.462	56.865.598
	▶ Fitim / Humbja e Vitit	4.985.885	3.596.864
	Totali i Kapitalit	149.417.706	144.431.821
	TOTALI I DE TYRIMEVE DHE KAPITALIT	218.654.360	172.216.623



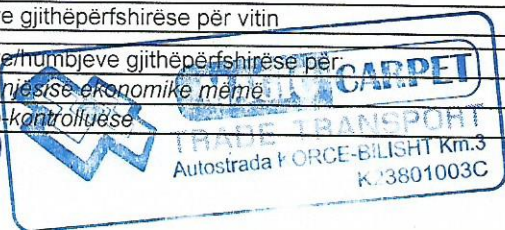
Pasqyra e Performancës
(Pasqyra e të ardhurave dhe shpenzimeve)

Formati 1 – Shpenzimet e shfrytëzimit të klasifikuara sipas natyrës

Nr	Pershkrimi i Elementeve	2017	2016
▶	Të ardhura nga aktiviteti i shfrytëzimit	105.900.355	124.392.146
▶	Ndryshimi në inventarin e produkteve të gatshme dhe prodhimit në proces		
▶	Puna e kryer nga njësia ekonomike dhe e kapitalizuar		
▶	Të ardhura të tjera të shfrytëzimit	0	62.367
▶	Lënda e parë dhe materiale të konsumueshme	77.776.972	102.764.984
	1 Lënda e parë dhe materiale të konsumueshme	77.776.972	102.764.984
	2 Të tjera shpenzime		
▶	Shpenzime të personelit	4.094.772	4.691.940
	1 Paga dhe shpërblime	3.508.800	4.021.800
	2 Shpenzime të sigurimeve shoqërore/shëndetsore (paraqitur veçmas nga shpenzimet për pensionet)	585.972	670.140
▶	Zhvlerësimi i aktiveve afatgjata materiale		
▶	Shpenzime konsumi dhe amortizimi	1.406.452	6.181.366
▶	Shpenzime të tjera shfrytëzimi	14.079.358	4.419.023
▶	Të ardhura të tjera	0	0
	1 Të ardhura nga njësitë ekonomike ku ka interesa pjesëmarrëse (paraqitur veçmas të ardhurat nga njësitë ekonomike brenda grupit)		
	2 Të ardhura nga investimet dhe huatë e tjera pjesë e aktiveve afatgjata (paraqitur veçmas të ardhurat nga njësitë ekonomike brenda grupit)		
	3 Interesa të arkëtueshëm dhe të ardhura të tjera të ngjashme (paraqitur veçmas të ardhurat nga njësitë ekonomike brenda grupit)		
▶	Zhvlerësimi i aktiveve financiare dhe investimeve financiare të mbajtura si aktive afatshkurtra		
▶	Shpenzime financiare	2.677.054	1.977.036
	1 Shpenzime interesi dhe shpenzime të ngjashme (paraqitur veçmas shpenzimet për t'u paguar tek njësitë ekonomike brenda grupit)	2.677.054	1.928.953
	2 Shpenzime të tjera financiare		48.083
▶	Pjesa e fitimit/humbjes nga pjesëmarrjet		
▶	Fitimi/Humbja para tatimit	5.865.747	4.420.164
	shpenzime të panjohura		1.068.502
▶	Shpenzimi i tatimit mbi fitimin	879.862	823.300
	1 Shpenzimi aktual i tatimit mbi fitimin	879.862	823.300
	2 Shpenzimi i tatimit fitimit të shtyrë		
	3 Pjesa e tatimit fitimit të pjesëmarrjeve		
▶	Fitimi/Humbja e vitit	4.985.885	3.596.864
▶	Fitimi/Humbja për:		
	Pronarët e njësisë ekonomike mëmë		
	Interesat jo-kontrolluese		

Pasqyra e të Ardhurave Gjithëpërfshirëse

Nr	Pershkrimi i Elementeve	2017	2016
▶	Fitimi/Humbja e vitit	4.985.885	3.596.864
	Të ardhura të tjera gjithëpërfshirëse për vitin:		
	Diferencat (+/-) nga përkthimi i monedhës në veprimtari të huaja		
	Diferencat (+/-) nga rivlerësimi i aktiveve afatgjata materiale		
	Diferencat (+/-) nga rivlerësimi i aktiveve financiare të mbajtura për shitje		
	Pjesa e të ardhurave gjithëpërfshirëse nga pjesëmarrjet		
▶	Totali i të ardhurave të tjera gjithëpërfshirëse për vitin	0	0
▶	Totali i të ardhurave gjithëpërfshirëse për vitin	0	0
▶	Totali i të ardhurave/humbjeve gjithëpërfshirëse për:		
	Pronarët e njësisë ekonomike mëmë		
	Interesat jo-kontrolluese		



Pasqyra e Fluksit të Mjeteve Monetare
(metoda direkte)

	2017	2016
▶ Fluksi i Mjeteve Monetare nga/(përdorur në) aktivitetin e shfrytëzimit	-39.126.874	2.472.297
<i>Të arkëtuara nga të drejtat e arkëtueshme</i>	128.623.838	168.228.306
<i>Të paguara për detyrimet e pagueshme dhe detyrimet ndaj punonjësve</i>	-167.750.712	-133.483.220
<i>Pagesa të tjera</i>		-25.988.087
Mjete monetare të gjeneruara nga aktiviteti i shfrytëzimit	-2.677.054	-6.284.702
<i>Interes i paguar</i>	-2.677.054	-2.384.941
<i>Tatim fitimi i paguar</i>	0	-3.899.761
Mjete monetare neto nga/(përdorur në) aktivitetin e shfrytëzimit	0	0
▶ Fluksi i Mjeteve Monetare nga/(përdorur në) aktivitetin e investimit	0	0
<i>Para neto të përdorura për blerjen e filialeve</i>		
<i>Para neto të arkëtuara nga shitja e filialeve</i>		
<i>Pagesa për blerjen e aktiveve afatgjata materiale</i>	0	0
<i>Arkëtime nga shitja e aktiveve afatgjata materiale</i>		
<i>Pagesa për blerjen e investimeve të tjera</i>		
<i>Arkëtime nga shitja e investimeve të tjera</i>		
<i>Dividentë të arkëtuar</i>		
Mjete monetare neto nga/(përdorur në) aktivitetin e investimit	0	0
▶ Fluksi i Mjeteve Monetare nga/(përdorur në) aktivitetin e financimit	33.990.525	-3.584.001
<i>Arkëtime nga emetimi i kapitalit aksionar</i>		
<i>Arkëtime nga emetimi i aksioneve të përdorura si kolateral</i>		
<i>Hua të arkëtuara</i>	41.965.624	1.879.066
<i>Pagesa e kostove të transaksionit që lidhen me kreditë dhe huatë</i>		
<i>Riblerje e aksioneve të veta</i>		
<i>Pagesa e aksioneve të përdorura si kolateral</i>		
<i>Pagesa e huave</i>	-7.975.099	-5.083.942
<i>Pagesë e detyrimeve të qirasë financiare</i>		
<i>Interes i paguar</i>		
<i>Dividendë të paguar</i>		-379.125
Mjete monetare neto nga/(përdorur në) aktivitetin e financimit	0	0
Rritje/(rënie) neto në mjete monetare dhe ekuivalentë të mjeteve monetare	0	0
Mjete monetare dhe ekuivalentë të mjeteve monetare më 1 janar	6.474.241	7.585.952
<i>Efkti i luhatjeve të kursit të këmbimit të mjeteve monetare</i>		
Mjete monetare dhe ekuivalentë të mjeteve monetare më 31 dhjetor	1.337.892	6.474.248



Pasqyra e Ndryshimeve në Kapitalin Neto

	Kapitali i nënshkruar	Primi i lidhur me kapitalin	Rezerva Rivlerësimi	Rezerva Ligjore	Rezerva Statutore	Rezerva të tjera	Fitimet e Pashpërndara	Fitim / Humbja e vitit	Totali	Interesa Jo-Kontrollues	Totali
► Pozicioni financiar më 31 dhjetor 2015	12831337				347265		12170971	2901229			28250802
Efekti i ndryshimeve në politikat kontabël											
► Pozicioni financiar i rideklaruar më 1 janar 2016							15072200				
Të ardhura totale gjithëpërfshirëse për vitin:											
Fitimi / Humbja e vitit								3.596.864			
Të ardhura të tjera gjithëpërfshirëse:											
Totali i të ardhura gjithëpërfshirëse për vitin:											
Transaksionet me pronarët e njësisë ekonomike të njohura direkt në kapital:											
Emetimi i kapitalit të nënshkruar											
Dividendë të paguar											
Totali i transaksioneve me pronarët e njësisë ekonomike											
► Pozicioni financiar i rideklaruar më 31 dhjetor 2016	79.770.738				4.198.621		56.865.598	3.596.864			144.431.821
► Pozicioni financiar i rideklaruar më 1 janar 2017	79.770.738				4.198.621		60.462.462				144.431.821
Totali i të ardhura gjithëpërfshirëse për vitin:											
Fitimi / Humbja e vitit								4.985.885			
Të ardhura të tjera gjithëpërfshirëse:											
Të ardhura totale gjithëpërfshirëse për vitin:											
Transaksionet me pronarët e njësisë ekonomike të njohura direkt në kapital:											
Emetimi i kapitalit të nënshkruar											
Dividendë të paguar											
Totali i transaksioneve me pronarët e njësisë ekonomike											
► Pozicioni financiar më 31 dhjetor 2017	79.770.738	0	0	0	4.198.621	0	60.462.462	4.985.885	0	0	149.417.706



SHENIMET SPJEGUESE

Dhenia e shenimeve shpjeguese ne kete pjese eshte pjese e detyrueshme sipas S K K 2
 Plotesimi I te dhenave ne kete pjese duhet te behet sipas kerkesave e struktures standarte
 te percaktuara ne S K K 2 e konkretisht paragrafeve 49-55 radha e dhenies te shpjegimeve duhet te jete:
 a- Informacioni I pergjithshem dhe politikat kontabel
 b- Shenime qe shpjegojne zerat e ndryshem te pasq financiare
 c- Shenime te tjera shpjeguese

A I Informacioni I pergjithshem

NJESIA EKONOMIKE RAPORTUESE . STATUSI JURIDIK ADMINISTRATORI SELIA NIPT VEPRIMTARIA	TRADE TRANSPORT Co SHPK Lorenc Bellovoda Korce K23801003C Tregeti
--	--

Pasqyrat financiare te vitit ushtrimor jane ndertuar ne baze te Standarteve
 Kombetare te Kontabilitetit dhe ligjit 9228 date 29.04.2004 "Per Kontabilitetin dhe
 Pasqyrat Financiare"

Monedhe ne te cilen shprehen pasqyrat financiare eshte leku shqiptar .

Per llogaritjen e amortizimit te AAM (SKK 5; 38) njesia jone ekonomike ka percaktuar
 si metode te amortizimit te ndertesave dhe per AAM te tjera metoden e amortizimit
 mbi bazen e vlefes se mbetur ndersa normat e amortizimit jane perdorur te njellojta me ato te sistemit
 fiskal ne fuqi konkretisht:

Per ndertesen me 5%te vlefes se mbetur
 Te gjitha AAM te tjera me 20%te vlefes se mbetur

Shenimet qe shpjegojne zerat e ndryshem te pasqyrave financiare

A	AKTIVET	218.654.360 lek					
	I AKTIVET AFATSHKURTRA	200.078.811 lek					
	1 Aktivet monetare	1.337.892 lek					
	Banka						
Nr	Banka	Monedha	Nr llogaris	Vlera ne	Kursi	Vlera ne	
				valute	fund vitit	leke	
	Raiffaisen	lek				5.775	lek
	Procredit	lek				23.804	lek
	Procredit	euro		35	133	4.641	lek
	BKT	lek				653.593	lek
	Shuma					687.813	lek
	Arka						
Nr	Emertimi	Vlera	Vlera ne	Vlera ne			
		ne valut	valute	leke			
	Ne leke			650.079	lek		
	3 Të drejta të arkëtueshme	47.644.012 lek					
	a Nga aktiviteti i shfrytëzimit	17.561.880 lek					
	Jane te gjitha kliente vendas ne date 31.12.2017 sipas lises						
	b Të tjera	30.082.132 lek					
	Eshte TVSH kreditore dhe fitimi I mbipaguar	lek					
	Tvsh gjendja kreditore ne fund te vitit	29.313.826 lek					



Tatim fitimi I mbipaguar	768.306 lek
4 Inventari	151.096.907 lek
1 Lëndë e parë dhe materiale të konsumueshme	0 lek
2 Prodhime në proces dhe gjysëmprodukte	0 lek
3 Produkte të gatshme	0 lek
4 Mallra	100.809.213 lek
<i>Eshte gjendja e rezultuar ne magazine me date 31.12.2017 ne artikuj tapet,rrugica moket tej per te cilat shoqeria disponon inventarin analitik bashkengjitur bilancit</i>	
5 Aktive Biologjike (Gjë e gjallë në rritje e majmëri)	lek
6 AAGJM të mbajtura për shitje	0 lek
7 Parapagime për inventar	50.287.694 lek
<i>Jane parapagimet e bera nga subjekti ne furnitoret e huaj sipas listes</i>	
1 Shpenzime të shtyra	0 lek
II AKTIVE AFAT GJATA	18.575.549 lek
Aktivitet materiale	
Toka dhe ndërtesa	16.403.003 lek
Impiante dhe makineri	1.798.389 lek
Të tjera Instalime dhe pajisje	374.157 lek
<i>Per te spejguar paraqitjen ne bilanc po japim pasqyren e ndryshimit e AAM dhe amortizimit gjate vitit 2017</i>	

Analiza e posteve te amortizueshme

Nr	Emertimi	Viti raportues			
		Vlera	shtesa	Amortizimi	Vl.mbetur
	Toka	0			0
	Ndertesesa	17.266.319		863.316	16.403.003
	Makineri	2.247.986		449.597	1.798.389
	AAM te tjera	467.696		93.539	374.157
		19.982.001	0	1.406.452	18.575.549

B	DETYRIMET	218.654.360 lek
	DETYRIMET AFATSHKURTRA	42.973.331 lek
1	Detyrime afatshkurtra:	0 lek
1	Detyrime ndaj institucioneve të kredisë <i>Hua eshte overdrafti I akorduar per 16000000 leke dhe per 150000 dollare</i>	32.665.000 lek
2	Arkëtime në avancë për porosi	0 lek
3	Të pagueshme për aktivitetin e shfrytëzimit <i>Jane furnitoret gjendje me 31.12.2017 sipas listes</i>	9.743.738 lek
4	Të pagueshme ndaj punonjësve dhe sigurimeve shoqërore/shëndetsore <i>Pagat gjendje 31.12.2017</i>	368.072 lek
	<i>Sigurimet shoqerore dhe shendetsore</i>	280.075 lek
		87.997 lek
5	Të pagueshme për detyrimet tatimore	196.521 lek
	Tatim page	3.822 lek
	Tatim Qera	24.000 lek
	Gjoha	lek
	Tatim Fitimi paguar tepër	168.699 lek
	Tatim Fitimi paradhenie	0 lek
	Tatim Fitimi rezultuar	0 lek



Tatim Fitimi per te paguar	0 lek
6 Te tjera	0 lek
II DETYRIMET AFATGJATA	26.263.323 lek
Detyrime afatgjata:	
1 Titujt e huamarrjes	Nuk ka
2 Detyrime ndaj institucioneve të kredisë Eshte pjesa e mbetur nga kredia e marre ne banken prej 300000 dollare	26.263.323 lek
3 Grantet dhe te ardhurat e shtyra	Nuk ka
4 Provizionet afatgjata	Nuk ka
III KAPITALI	149.417.706 lek
1 Kapitali dhe Rezervat	
2 Kapitali i Nënshkruar	79.770.738 lek
3 Primi i lidhur me kapitalin	0 lek
4 Rezerva rivlerësimi	
5 Rezerva të tjera	4.198.621 lek
6 1 Rezerva ligjore	4.198.621 lek
7 2 Rezerva statutore	0 lek
8 3 Rezerva të tjera	
9 Fitimi i pashpërndarë	60.462.462 lek
10 Fitim / Humbja e Vitit	4.985.885 lek

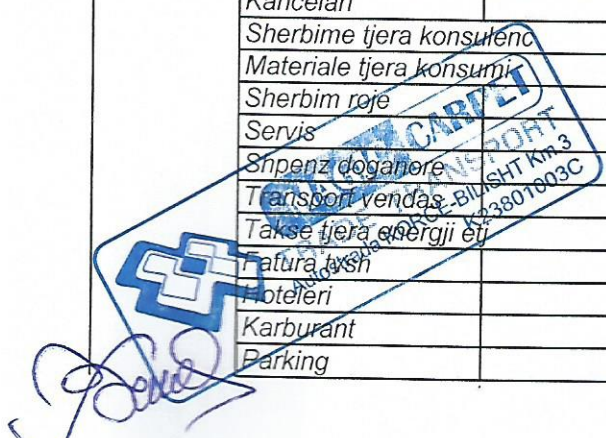
C Pasqyra e te ardhurave dhe shpenzimeve

1 Shitje neto Shitjet neto jane te ardhurat e realizuara nga shitja e mallrave	105.900.355 lek
2 Lënda e parë dhe materiale të konsumueshme Perbehet	77.776.972 lek

Emertimi			Shuma lek
Blerje mall			77.776.972
Nga importet		89.894.527	
br vendit		567.881	
ndryshim inventari		-12.685.436	
Shuma		77.776.972	

3 Pagat e punonjesve	3.508.800 lek
4 Sigurime shoqerore	585.972 lek
5 Shpenzime të tjera shfrytëzimi Perbehet	14.079.358 lek

Emertimi			Shuma lek
Energji			225.582
Kancelari			28.933
Sherbime tjera konsulent			76.667
Materiale tjera konsumi			61.692
Sherbim roje			120.000
Servis			101.200
Shpenz doganore			17.498
Transport vendas			15.167
Takse tjera energji etj			1.400
natura tysh			3.600
Hoteleri			232.027
Karburant			526.600
Parking			23.000



Shpenz doganore				939.730
Transport nderkombetar				5.705.541
Siguracion				129.000
Taksa lokale				592.663
Telefon				25.000
Takse Doganore				3.541.337
Takse amallazhi				233.750
Scaner				78.971
Qera				1.400.000
TOTALI				14.079.358

Shpenzime interesa te paguara	2.677.054 lek
Gjoha,penalitetete	0 lek
Amortizimi	1.406.452 lek
Shuma shpenzime	100.034.608 lek
Fitimi	5.865.747 lek
Tatim fitimi 15 %	879.862 lek
Fitimi neto	4.985.885 lek

C Shenime te tjera

Ngjarje te ndodhura pas dates se bilancit per cilat behen rregullime apo ngjarje te ndodhura pas dates se bilancit per te cilat nuk behen rregullime nuk ka.

Gabime materiale te ndodhura ne periudhat kontabel te meparshme te konstatuara gjate periudhes rraportuese dhe qe korigjim nuk ka

Hartuesi
Ilirjan Habip

ILIRJAN HABIP
KONTAB MIRATUAR
L 13901004 N



Per njesine Ekonomike
Lorenc Bellovoda

