


**FORMULAR I DEKLARIMIT DHE
PAGESES SE TATIMIT MBI FITIMIN**

PER PERDORIM PERSONAL



(2) Periudha tatimore
2012

(1) Numri Serial: K82119004O3OI01I

 K82119004O3OI01I

(3) Numri Identifikues i Personit te Tatueshem (NIPT)	K82119004O
(4) Emri Tregtar i Personit te Tatueshem:	VISUAL STAGE DESIGN
(5) Emri Mbiemri i Personit Fizik:	
(6) Adresa	Rruga Ymer Kurti, Pallati 2/1, TIRANE
(7) Numri Telefonit:	Tirane, Drejtoria Rajonale Tirane
<small>Lajmeroni nese informacioni i mesiperm eshte jo i plote ose ka ndryshuar</small>	

<i>Te ardhurat dhe shpenzimet</i>	<i>Te ushtrimit</i>	<i>Tatimore</i>
(8/9) Te ardhurat	10.071.564,00	10.071.564,00
(10/11) Shpenzimet	7.146.688,00	7.146.688,00
(12) Shpenzimet e pazbritshme		170.130,00
Rezultati		
(13/14) Humbja		
(15/16) Fitimi	2.924.876,00	3.095.006,00
(17) Humbje e mhartur		
(18) Fitimi i tatueshem neto (16-17)		3.095.006,00


<i>Llogaritja e tatim fitimit</i>		
(19) Tatim fitimi me shkallen tatimore standarte		309.501,00
(20) Tatim fitimi me perqindje te tjera		
(21) Tatim fitimi (19+20)		309.501,00
(22) Tatim fitimi i shtyre		
(23) Parapagime	74.824,00	
(24) Kredi e mbartur nga periudha e meparshme		
(25) Kerkese per rimhursim		
(26) Tatim fitimi i mbipaguar		
(27) Tatim fitimi i detyrueshem per tu paguar		234.677,00
(28) Denime / interesa per vonesa		
(29) TOTALI PER TU PAGUAR		234.677,00

Data dhe Firma e Personit te Tatueshem - Deklaroj nen pergjegjesine time qe informacioni i mesiperm eshte i plote dhe i sakte.

Data 2013-03-16

Firma e Personit te tatueshem: _____

Kjo kopje e deklarates nuk mund te perdoret per te kryer pagesa ne bankë. Kjo kopje mund te perdoret vetem per nevojat tuaja personale. Per te kryer pagesen ju lutem te gjeneroni Flete Pagesen duke klikuar butonin "Gjenero Flete Pagese". Per sqarime te metejshme ju lutem kontaktoni shërbimin ndaj taksapaguesit duke telefonuar ne numrin e telefonit: xxxxxx ose duke derguar email ne adresen: efiling@tatime.gov.al




Nr. Ref.	Kodi Andi	AKTIVET	Shenime	Viti Ushtrimor	
				Dec 31,2012	Dec 31,2011
I	A	Aktive Afatshkurtra			
1	A/1	Mjetet Monetare		416,753	323,136
2	A/2	Derivate dhe Aktive Financiare te mbajtur per tregtim		-	-
a)	A/a	Derivatet			
b)	A/b	Aktivet e mbajtur per tregtim			
		Totali		416,753	323,136
3	A/3	Aktive te tjera Financiare afatshkurter			
a)	A/3/a	Llogari kerkesa te arketueshme		6,792,081	5,590,429
b)	A/3/b	Llogari kerkesa te tjera te arketueshme			-
c)	A/3/c	Instrumente te tjera borxhi			
d)	A/3/d	Investime te tjera financiare			
		Totali		6,792,081	5,590,429
4	B	Inventari			
a)	B/a	Lendet e para		-	
b)	B/b	Prodhimi ne proces		-	
c)	B/c	Produkte te gatshme		-	
d)	B/d	Mallra per rishitje			
e)	B/e	Parapagesat per furnizime			
		Totali		-	-
5	B/5	Aktive Biologjike afatshkurter			
6	B/6	Aktive Afatshkurtra te mbajtur per shlitje			
7	B/7	Parapagime dhe shpenzime te shtyra			
		Total i Aktiveve Afatshkurtra		7,208,834	5,913,565
II	C	Aktive Afatgjata			
1	C/1	Investime financiare afatgjata			
a)	C/1/a	Aksione dhe pjesemarrje te tjera ne njesi te kontrolluara			
b)	C/1/b	Aksione dhe investime te tjera ne pjesemarrje			
c)	C/1/c	Aksione dhe letra te tjera me vlere			
c)	C/1/c	Llogari kerkesa te arketueshme			
		Totali			
	D	Aktive Afatgjata Materiale			
a)	D/a	Toka			
b)	D/b	Ndertesat (neto)			
c)	D/c	Makineri dhe pajisje (neto)			
c)	D/c	Aktive te tjera afatgjata materiale (neto)		13,765,582	11,091,131
		Totali		13,765,582	11,091,131
3	E/3	Aktive Biologjike Afatgjate			
4	E/4	Aktive Afatgjata Jomateriale			
a)	E/a	Emri i mire			
b)	E/b	Shpenzimet e zhvillimit			
c)	E/c	Aktive te tjera afatgjata jomateriale			
		Totali		-	-
5	E/5	Kapitali aksionar i papaguar			
6	E/6	Aktive te tjera afatgjata (ne proces)			
		TOTALI AKTIVEVE		20,974,416	17,004,696


Nr. Ref.	Kodi	PASIVET DHE KAPITALI	Shenime	Viti Ushtrimor	
				Dec 31,2012	Dec 31,2011
I	F	Pasivet Afatshkurta		521,470	809,592
1	F/1	Derivatet			
2	F/2	Huamarrjet		-	
a)	F/a	Huate dhe obligacionet afatshkurtra		-	
b)	F/b	Kthimet/Ripagimet e huave afatgjata			
c)	F/c	Bono te konvertueshme			
	G	Totali		-	-
3	G/3	Huate dhe parapagimet			
a)	G/a	Te pagueshme ndaj furnitoreve		-	
b)	G/b	Te pagueshme ndaj punonjesve		25,100	
c)	g/c	Detyrimet tatimore		495,561	809,592
c)	G/c	Hua te tjera			
d)	G/d	Parapagimet e arketueshme			
	H	Totali		520,661	809,592
4	H/4	Grantet dhe te ardhura te shtyra			
5	H/5	Provizionet afatshkurtra			
		Pasive Totale Afatshkurtra		520,661	809,592
II	J	Pasivet Afatgjata		4,752,340	3,109,063
1	J/1	Huate afatgjata		4,752,340	3,109,063
a)	J/a	Hua, bono dhe detyrime nga qeraja financiare		4,752,340	3,109,063
b)	J/b	Bonot e konvertueshme			
		Totali		4,752,340	3,109,063
2	J/2	Huamarrje te tjera afatgjata			
3	J/3	Provizionet afatgjata			
4	J/4	Grandet dhe te ardhura te shtyra			
		Pasive Totale Afatgjata		4,752,340	3,109,063
		Totali I pasiveve		5,273,000	3,918,655
III	K	Kapitali		15,701,416	13,086,041
1	K/1	Aklsonet e paklces			
2	K/2	Kapitali i aksionereve te shoqerise meme			
3	K/3	Kapitali I aksionar		10,586,000	10,586,000
4	K/4	Primi i aksionit			
5	K/5	Njesite ose aksionet e thesarit			
6	K/6	Rezerva statutore			
7	K/7	Rezerva ligjore		191,796	191,796
8	K/8	Rezerva te tjera			
9	K/9	Fitimi I pashperndare		2,308,245	
10	K/10	Fitimi (humbje) e vitit financiar		2,615,375	2,308,245
		Totali i Kapitalit		15,701,416	13,086,041
		TOTALI I PASIVEVE DHE KAPITALIT		20,974,416	17,004,696

VISUAL STAGE DESIGN

Nr. Ref.		Pershkrimi	VITI USHTRIMOR	
			Dec 31,2012	Dec 31,2011
1	L/1	Shitje neto	10,069,937	8,761,966
2	L/2	Te ardhura te tjera nga veprimtarite e shfrytezimit		2,607,132
3	L/3	Ndryshimet ne inventarin e PGatshem dhe Pproces	-	-
4	L/4	Puna e kryer nga njesia ek per qellime te veta		
5	L/5	Mallra, lendet e para dhe sherbimet	- 2,286,792	1,846,914
6	L/6	Shpenzime te tjera nga veprimtarite e shfryt	- 107,446	1,346,504
7	L/7	Shpenzimet e personelit	- 1,199,303	1,199,303
a)	L/a	Pagot	- 1,027,680	1,027,680
b)	L/b	Shpenzimet e sigurimeve shoqerore	- 171,623	171,623
c)	L/c	Shpenzimet per personelin	-	-
8	L/8	Amortizimi dhe Zhvleresimet	- 3,553,148	3,586,487
9		Fitimi (humbja) nga veprimtarite e shfrytezimit	2,923,249	3,389,890
10	M/1	Te ardhurat/shpenzimet fin. nga njesi. kontrolluara	-	-
11	M/2	Te ardhurat/shpenzimet fin. nga pjesemarrjet	-	-
12	M/3	Te ardhura dhe shpenzime financiare	1,627	823,840
3/a	M/3/a	Te ardhura/shpenzime finan. nga investime te tjera financiare		
3/b	M/3/b	Te ardhura dhe shpenzime financiare nga Interesi		606,978
3/c	M/3/c	Fitimi dhe humbje nga kursi i kembimit	1,620	19,692
3/d	M/3/d	Te ardhura dhe shpenzime te tjera financiare		197,170
13		Totali I te ardhurave dhe shpenzimeve financiare	2,924,876	2,566,050
14		Fitimi (humbja) para tatimit	2,924,876	2,566,050
15		Shpenzimet e tatimit mbi fitimin	309,500	257,805
16		Fitim (humbje) neto e vitit financiar	2,615,376	2,308,245
		Pjesa e fitimit neto per aksionaret e shoqerise meme		
		Pjesa e fitimit neto per akisoneret e pakices		



	Kapitali aksionar që i përket aksionerëve të shoqërisë mëmë						Totali
	Kapitali aksionar	Primi i aksionit	Aksionet e thesarit	Rezerva statusore dhe ligjore	Rezerva të konvertimit të monedhave të huaja	Fitimi i Pashpërndare	
pozicioni më 31 dhjetor 2010							
Efektet e ndryshimeve në politikat kontabel							
				24.189	0	6.903.607	10.777.796
I Pozicioni i rregulluar							
a Efektet e ndryshimit të kurseve të këmbimit gjatë konsolidimit				74.189	0	6.903.607	10.777.796
b Totali i të ardhurave/ shpenzimeve, që nuk janë njohur në pasqyrën e të ardhurave & shpenzimeve							
c Fitimi neto i vitit financiar						2.308.245	2.308.245
d Dividendët e paguar/Shtim Kapitali	6736000			167607		-6736000	0
e Transferime në rezervën e debyrueshme statutore						-167607	0
f Emetim i kapitalit aksionar							0
g Aksione të thesarit të riblera							0
II Pozicioni më 31 dhjetor 2011							
a Efektet e ndryshimit të kurseve të këmbimit gjatë konsolidimit				167.796	0	7.308.745	13.086.041
b Totali i të ardhurave/ shpenzimeve, që nuk janë njohur në Pasqyrën e të Ardhur. & Shpenz.							0
c Fitimi neto i vitit financiar						2615375	2.615.375
d Dividendët e paguar/Shtim Kapitali							0
e Transferime në rezervën e debyrueshme statutore							0
f Emetim i kapitalit aksionar							0
g Aksione të thesarit të riblera							0
pozicioni më 31 dhjetor 2012							
	10.586.000			191.796	0	4.923.620	15.701.416



Pershkrimi	Toka	Ndertesat	Makineri Pajisje	Automjetet	Te tjera	Ne proces	TOTAL
Bilanci i Celjes 01.01.2012	+	-	-	-	16,447,180	-	16,447,180
Bilanci i Celjes 01.01.2012	+	-	-	-	5,356,049	-	5,356,049
Bilanci i Celjes 01.01.2012	+	-	-	-	-	-	-
Bilanci i Celjes 01.01.2012	-	-	-	-	11,091,131	-	11,091,131
Hyrjet 2012	+	-	-	-	6,227,599	-	6,227,599
Daljet 2012	-	-	-	-	-	-	-
Riklasifikim i Aktiveve	+/-	-	-	-	-	-	-
Amortizimi i Vitit Ushtrimor	+	-	-	-	3,553,148	-	3,553,148
Provizionet	+	-	-	-	-	-	-
Rimarje e Amortizimit	-	-	-	-	-	-	-
Rimarje e Provizioneve	-	-	-	-	-	-	-
Riklasifikim i Amortizimeve	+/-	-	-	-	-	-	-
Bilanci i Mbylljes 31.12.2012	-	-	-	-	22,674,779	-	22,674,779
Bilanci i Mbylljes 31.12.2012	-	-	-	-	8,909,197	-	8,909,197
Bilanci i Mbylljes 31.12.2012	-	-	-	-	-	-	-
Bilanci i Celjes 01.01.2012	-	-	-	-	13,765,582	-	13,765,582



VISUAL STAGE DESIGN
metoda direkte

Metoda Indirekte

	Periudha Raportuese 2012	Periudha Raportuese 2011
PASQYRA E FLUKSIT TE PARASE		
A Fluksi monetar nga veprimtaritë e shfrytëzimit		
Fitimi para tatimit	2,923,249	3,389,890
Rregullime për:		
Amortizimin	3,553,148	2,715,507
Humbje nga këmbimet valutore	1,620	-19,692
Të ardhura nga investimet		
Shpenzime për interesa	8	-606,978
B Rritje(-)/rënie(+) në tepricën e kërkesave të arkëtueshme nga aktiviteti, si dhe kërkesave të arkëtueshme të tjera	-1201653.207	-1,234,118
C Rritje/rënie në tepricën inventarit		
D Rritje/rënie në tepricën e detyrimeve, për t'u paguar nga aktiviteti	1354345.857	-4,342,800
E MM të përfituara nga aktivitetet	6,630,717	-98,192
F Interesi i paguar	0	-197,170
G Tatim mbi fitimin i paguar	-309,501	-257,805
MM neto nga aktivitetet e shfrytëzimit	6,321,216	-553,167
H Fluksi monetar nga veprimtaritë investuese		
Blerja e shoqërisë së kontrolluar X minus paratë e arkëtuara		
Blerja e aktiveve afatgjata materiale	-6227598.57	-554,098
Të ardhura nga shitja e pajisjeve		
I Interesi i arkëtuar		
J Dividendët e arkëtuar		
MM neto e përdorur në aktivitetet investuese	-6,227,599	-554,098
K Fluksi monetar nga veprimtaritë financiare		
Të ardhura nga emetimi i kapitalit aksioner	0	
Të ardhura nga huamarrje afatgjata	0	
Pagesat e detyrimeve të qirasë financiare	0	
Dividendët e paguar	0	
MM neto e përdorur në aktivitetet financiare	0	0
Rritja (+)/rënia(-) neto e mjeteve monetare	93,617	-1,107,264
Mjetet monetare në fillim të periudhës kontabël	323135.902	1,430,400
Mjetet monetare në fund të periudhës kontabël	416,753	323,136



ANEKS STATISTIKOR					
	TE ARDHURAT	Numri i Llogarise	Kodi Statistikor	Viti 2012	Viti 2011
1	Shitjet gjithsej (a + b + c)	70	11100	10,069	8762
a)	Te ardhura nga shitja e Produktit te vet	701/702/703	11101		
b)	Te ardhura nga shitja e Shërbimeve	704	11102	10,069	8762
c)	te ardhura nga shitja e Mallrave	705	11103		
2	Të ardhura nga shitje të tjera (a+b+c)	708	11104	-	0
a)	Qeraja	7081	111041		
b)	Komisione	7082	111042		
c)	Transport per te tjeret	7083	111043		
3	Ndryshimet në inventarin e produkteve të gatshëm e prodhimeve në proces :	71	11201	-	0
	Shtesat (+)		112011		
	Pakesimet (-)		112012		
4	Prodhimi per qellimet e vet ndermarrjes dhe per kapital : nga i cili: Prodhim i aktiveve afatgjata	72	11300		
			11301		
5	Të ardhura nga grantet (Subvencione)	73	11400		
6	Të tjera	75	11500		
7	Të ardhura nga shitja e aktiveve afatgjata	77	11600		2607
l)	Totali i te ardhurave l= (1+2+/-3+4+5+6+7+8)		11800	10,069	11,369



Shoqeria _ VISUAL STAGE DESIGN
NIPTI_ K821190040

Aktivitet Afatgjata Materiale me vlere fillestare 2012

Nr	Emertimi	Sasia	Gjendje 1/1/2012	Shtesa	Pakesime	Gjendje 12/31/2012
1	Toka					0
2	Ndertime					0
3	Makineri,paisje					0
4	Mjete transporti					0
5	kompjuterike		16,447,180	6227599		22,674,779
1	Zyre					0
2						0
3						0
4						0
	TOTALI		16,447,180	6,227,599	0	22,674,779

Amortizimi A.A.Materiale 2012

Nr	Emertimi	Sasia	Gjendje 1/1/2012	Shtesa	Pakesime	Gjendje 12/31/2012
1	Toka		0	0		0
2	Ndertime					0
3	Makineri,paisje,vegla					0
4	Mjete transporti					0
5	kompjuterike		5,356,057	3553148		8,909,205
1	Zyre					
2						0
3						0
4						0
	TOTALI		5,356,057	3,553,148	0	8,909,205

Vlera Kontabel Neto e A.A.Materiale 2012

Nr	Emertimi	Sasia	Gjendje 1/1/2012	Shtesa	Pakesime	Gjendje 12/31/2012
1	Toka		0		0	0
2	Ndertime					0
3	Makineri,paisje,vegla					0
4	Mjete transporti					0
5	kompjuterike		11,091,131	6,227,599	3,553,148	13,765,582
1	Zyre					0
2						0
3						0
4						0
	TOTALI		11,091,131	6,227,599	3,553,148	13,765,582

Administratori

Florian Çanga



	Aktiviteti	Te ardhurat nga aktiviteti
1	Tregti	Tregti karburanti
2	Tregti	Tregti ushqimore,pije
3	Tregti	Tregti materiale ndertimi
4	Tregti	Tregti cigaresh
5	Tregti	Tregti artikuj industrial
6	Tregti	Farmaci
7	Tregti	Eksport mallrash
8	Tregti	Tregti te tjera
I		Totali i te ardhurave nga tregtia
9	Ndertim	Ndertim banese
10	Ndertim	Ndertim pune publike
11	Ndertim	Ndertime te tjera
II		Totali i te ardhurave nga ndertimi
12	Prodhim	Eksport, prodhime te ndryshme
13	Prodhim	Fason te cdo lloji
14	Prodhim	Prodhim materiale ndertimi
15	Prodhim	Prodhim ushqimore
16	Prodhim	Prodhim pije alkolike, etj
17	Prodhim	Prodhime energji
18	Prodhim	Prodhim hidrokarbure,
19	Prodhim	Prodhime te tjera
III		Totali i te ardhurave nga prodhimi
20	Transport	Transport mallrash
21	Transport	Transport malli nderkombetare
22	Transport	Transport udhetaresh
23	Transport	Transport udhetaresh nderkombetare
IV		Totali i te ardhurave nga transporti
24	Sherbimi	Sherbime financiare
25	Sherbimi	Siguracione
26	Sherbimi	Sherbime mjekesore
27	Sherbimi	Bar restorante
28	Sherbimi	Hoteleri
29	Sherbimi	Lojra Fati
30	Sherbimi	Veprimtari televizive
31	Sherbimi	Telekomunikacion
32	Sherbimi	Eksport sherbimish te ndryshme
33	Sherbimi	Profesione te lira
34	Sherbimi	Sherbime te tjera AUDIO VIDEOPROJEK
V		Totali i te ardhurave nga sherbimet
		TOALI (I+II+III+IV+V)

Te punesuar mesatarisht per vitin 2012:	Nr. I te punesuarve
Me page deri ne 19.000 leke	-
Me page nga 19.001 deri ne 30.000 leke	
Me page nga 30.001 deri ne 66.500 leke	1
Me page nga 66.501 deri ne 84.100 leke	1
Me page me te larte se 84.100 leke	
Totali	2



Shenim: Kjo pasqyre plotesohet edhe on-line.

VISUAL STAGE DESIGN Shpk, Tirane

Shenime mbi Pasqyrat Financiare te Shoqerise Per ushtrimin e mbyllur me 31.12.2012

SHENIME MBI PASQYRAT FINANCIARE

1. Te dhena te pergjithshme mbi Shoqerine

a. Te Pergjithshme

Shoqeria VISUAL STAGE DESIGN Shpk eshte krijuar ne vitin 18 .09. 2008, NE BAZE TE Ligjit 9901 date 14.04.2008 "Per Tregetaret dhe Shoqrite Tregtare „ dhe Ligjit nr. 9723 date 03.05.2007 per Qendren Kombetare te Rregjistrimit

VISUAL STAGE DESIGN Shpk eshte nje shoqeri shqiptare , e krijuar nga ortaku i vetem:

- Z. Florian Çanga , qytetar Shqiptar

Ne mbyllje te vitit ushtrimor ortaku i shoqerise eshte:

- Z. Florian Çanga , qytetar shqiptar qe zoteron 100 %

Administrator i shoqerise eshte :

- z. Florian Çanga

Shoqeria me 31 Dhjetor 2012 kishte 2 punonjes te regjistruar.

Selia e shoqerise ndodhet ne Rr.Ymer Kurti pall. 2/1 shk.1 Ap.5 Tirane

Aktiviteti kryesor i kesaj shoqerie eshte sherbim audio dhe video .

Ajo eshte regjistruar ne Drejtorine Rajonale te Tatim Taksave Tiranes me Çertifikate dhe NIPT K821190040

2. Baza e pregatitjese se Pasqyrave Financiare

a. Menyra e Pregatitjes se Pasqyrave Financiare

Pasqyrat Financiare te shoqerise jane pregatitur ne te gjitha aspektet e tyre materiale, ne perputhje me Ligjin Nr.9228 date 29.04.2004 dhe Standardet Kombetare te Kontabilitetit (SKK) te shpallura date 15.06.2006. Keto standarde u aplikuan per here te pare duke filluar nga 1 Janari i vitit 2008.

Pasqyrat financiare te shoqerise jane pregatitur mbi bazen e kosos historike, me perjashtim te rasteve qe percaktohet ndryshe ne se ka te tilla.

b. Ndryshime ne politikat kontabel

Viti ushtrimor 2012 vazhdon me zbatimin e standarteve te reja te kontabilitetit. Shoqeria ka zbatuar metoden retrospektive per raportimin e ndryshimeve ne parimet e kontabilitetit. Si rrjedhoje informacioni krahasues i periudhave kontabel te meparshme eshte paraqitur duke respektuar kerkesat e politikës se re kontabel. Efektet qe rrjedhin nga zbatimi i politikës se re kontabel jane te pasqyruara ne zerin e fitimeve dhe humbjeve te mbartura.

**Shenime mbi Pasqyrat Financiare te Shoqerise
Per ushtrimin e mbyllur me 31.12.2012**

Ne kete kendveshtrim Diferencat e konvertimit aktive dhe pasive te vitit te meparshem jane kaluar ne zerin e fitimeve te mbartura.

c. Ndryshime ne metodat e vleresimit kontabel

Rishikimi i vleresimit kontabel njihen ne periudhen ne te cilen vleresimi (çmuarja) eshte kryer dhe ne cdo periudhe qe preket ne te ardhmen.

d. Monedha Funktionale dhe me te cilen paraqiten pasqyrat

Pasqyrat Financiare paraqiten ne monedhen vendase Lek (ALL), e cila eshte monedha funksionale dhe raportuese e shoqerise. Informacioni financiar eshte paraqitur ne Leke.

3. Permbledhje e politikave dhe rregullave kryesore kontabel

Politikat kryesore kontabel te zbatuara nga shoqeria jane te pershkruara ne vijim:

e. Vleresimit te likujditeteve

Gjendjet e likujditeteve perfshijne gjendjen e parave ne arke dhe ne llogarite rrjedhese ne banke ne leke dhe ne monedha te huaja.

f. Vleresimin e kerkesave per arketim

Kerkesat per arketim vleresohen me vleren nominale (te skontuara nese eshte materiale) minus humbjen nga zhvleresimi.

g. Vleresimin e detyrimeve te pagueshme ndaj furnitoreve

Detyrimet ndaj furnitoreve jane te vleresuara mbi bazen e vleres se tyre nominale.

h. Veprimet ne monedha te huaja

Transaksioneve ne monedhe te huaj regjistrohen ne kontabilitet me kursin e dates se kryerjes se transaksionit.

Asetet dhe detyrimet monetare ne monedhe te huaj jane perkthyer ne pasqyren e bilancit me kursin e kembimit te Bankes se Shqiperise me 31.12.2012. Diferencat nga kursi i kembimit te linduara nga perkthimi njihen ne pasqyrene e te ardhurave dhe shpenzimeve.

Asetet dhe detyrimet jo monetare qe maten me kosto historike ne monedhe te huaj perkthehen duke perdorur kursine kembimit ne daten e transaksionit.

Asetet dhe detyrimet jo monetare ne monedhe te huaj qe paraqiten me vleren e drejte perkthehen me kursin e kembimit ne daten kur vlera e drejte eshte percaktuar.

Kursi i kembimit per dy monedhat e huaja kryesore me monedhen vendase sipas te Bankes se Shqiperise me 31.12.2012, ka qene respektivisht si me poshte:

	<u>2012</u>	<u>2011</u>
1 Euro	<u> </u>	<u>138.93</u>

i. Vleresimi Aktiveve Afatgjata Materiale

Aktivet Afatgjata Materiale (AAM) paraqiten ne bilanc me vleren e tyre bruto minus amortizimin e akumuluar. Shtesat e Aktiveve Afatgjata regjistrohen ne kontabilitet me koston se marrjes ose te prodhimit te tyre.

**Shenime mbi Pasqyrat Financiare te Shoqerise
Per ushtrimin e mbyllur me 31.12.2012**

Kosto e marrjes perfshin te gjitha shpenzimet e kryera per ta sjelle ate aktiv ne vendin dhe kushtet ekzistuese.

Normat e amortizimit te aplikuar jane sipas kerkesave fiskale dhe nuk marrin ne konsiderate vleresimin e amortizimit sipas jetes se dobishme te aktivit.

Per llogaritjen e amortizimit jane aplikuar keto norma amortizimi:

Kategoria e AQT-ve	Norma e Amortiz ne %		Metoda e llogaritjes
	2012	2011	
Toka	0	0	
Paisje informatike	25	25	

j. Te Ardhurat

Te ardhurat nga sherbimet regjistrohen sipas mases se realizimit te tyre dhe lidhjes qe ato kane me ushtrimin e mbyllur kontabel, pavaresisht nese arketimi i tyre apo i nje pjese prej tyre do te ndodhe ne nje ushtrim pasardhes. Te ardhurat nga interesat regjistrohen ne momentin e maturimit te tyre.

k. Tatimi mbi fitimin

Tatimi aktual mbi fitimin eshte llogaritur ne perputhje me dispozitat e ligjit "Per tatimin mbi te Ardhurat ne Republiken e Shqiperise" duke perfshire gjithe detyrimet per tatimin mbi fitimin te pagueshme per vitin ushtrimor. Tatimet aktuale jane tatime per tu paguar qe rezultojne nga te ardhurat e tatueshme, duke perdorur shkallen tatimore qe eshte ne fuqi ne daten e bilancit, dhe cdo rregullim ne tatimet per tu paguar qe rrjedh nga vitet e kaluara.

Shkalla tatimore per tatimin mbi fitimin per vitin ushtrimor eshte 10% .

l. Fondi i pensioneve

Shoqeria paguan kontributet per pensione si edhe kontribute per sigurime shendetesore per punonjesit e saj sic eshte parashikuar ne legjislacionin social ne Shqiperi. Kontributet, bazuar ne pagat, jane paguar ne llogari te organizmave kombetare pergjegjes per pagesen e pensioneve dhe shpenzimeve shendetesore. Nuk ka asnje detyrim tjeter ne lidhje me fondin per pensione dhe shpenzime shendetesore.

4. Likuiditete dhe Vlera te tjera Arke.

	2012 ALL	2011 ALL
Depozita ne banke e llogari te tjera	54515	53497
Para ne dore	362238	269639
	416753	323136

VISUAL STAGE DESIGN Shpk, Tirane

**Shenime mbi Pasqyrat Financiare te Shoqerise
Per ushtrimin e mbyllur me 31.12.2012**

5. Kliente per shitje e sherbime

Shuma e pasqyruar ne bilanc perfaqeson kerkesat per arketim ndaj klienteve te shoqerise. gjate vitit 2012

	<u>2012</u> <u>ALL</u>	<u>2011</u> <u>ALL</u>
Kliente per mallra	3,765,279	2,247,577
	<u>3,765,279</u>	<u>2,247,577</u>

6. Te tjera Kerkesat per Arketim

	<u>2012</u> <u>ALL</u>	<u>2011</u> <u>ALL</u>
Paradhenie Furnitoreve	594,111	95,611
Paradhenie Ortakut	2,432,690	2,802,512
Te tjera Kerkesa		
	<u>3,026,801</u>	<u>2,898,123</u>

a. Te tjera kerkesa Shteti Tatim e Taksa
Nje analize e ketyre kerkesave jepet ne tabelen e meposhtme:

	<u>2012</u> <u>ALL</u>
Gjendje Debitore TVSH	133,490
	<u>133,490</u>

Ne fund te vitit shoqeria ka hartuar inventarin e A.Q T ku ato paraqiten me vleren e tyre historike. Shoqeria disponon dokumentacionin e blerjes si edhe inventarin e mjeteve te pasqyruar ne bilanc.

Gjate vitit ushtrimor 2012 norma e amortizimit te pajisjeve, videoprojektoreve , eshte 25%.

7. Furnitoret

Detyrimet e kerkueshme deri ne nje vit perbehen nga:

	<u>2012</u> <u>ALL</u>	<u>2011</u> <u>ALL</u>
Furnitore per fatura te pranuar	0	0
	<u>0</u>	<u>0</u>

VISUAL STAGE DESIGN Shpk, Tirane

**Shenime mbi Pasqyrat Financiare te Shoqerise
Per ushtrimin e mbyllur me 31.12.2012**

8. Personeli

Detyrimi I papaguar per pagat eshte ne vleren 25099 leke

9. Shteti

Shuma 13000 leke perfaqeson detyrimin e TAP per vitin 2012 si dhe ndaj Deges se Tatimeve.
Shuma prej 23,888 leke perfaqeson detyrimin e shoqerise ndaj sigurimeve shoqerore per kontributin e llogaritur per muajin dhjetor 2011.
Shuma prej 4000 lekesh perfaqeson detyrimin per pagesen tatimit mbi qerane per 2 muaj te viti 2012
Shuma 87896 leke perfaqeson detyrim qe duhet te paguhen ndaj Tatim Taksave si me poshte per vitin 2008

Tatim fitimi per t'u paguar	<u>ALL</u> 0
Tatim mbi dividendin e vitit 2008	<u>87,896</u>
	<u>87,896</u>

10. Ortake

Gjate ketij viti ortakut ka terhequr nga shoqeria dhe nje paradhenie prej 126,342 leke

11. Kapitali

a. Kapitali i nenshkruar

Gjate vitit 2012 nuk ka pasur ndryshime ne perberjen dhe strukturen e kapitalit themeltar te shoqerise. Keshtu fitimi i vitit 2011 me vendim te ortakut te vetem te shoqerise ka kaluar per fond investimi.

b. Fitime e humbje te vitit ushtrimor

Ne kete post eshte paraqitur fitimi neto e vitit ushtrimor pas llogaritjes se tatimit mbi fitimin. Konkretisht rezultati para tatimit eshte fitim prej 2,924,875 leke. Ndersa tatimi mbi fitimin i llogaritur mbi rezultatin fiskal te shoqerise per vitin eshte 309,500 leke. Per rrjedhoje fitimi i bilancit eshte 2,615,375 leke.

12. Llogaria humbje fitimi

Treguesit kryesore te llogarise humbje e fitime paraqiten si ne vijim:

	<u>2012</u> <u>ALL</u>	<u>2011</u> <u>ALL</u>
Aktiviteti	10,071,564	11,369,150
Shpenz Operacionale	6,324,186	7,979,208
Rezultati i Shfrytizimit	3,747,378	3,389,890
Rezultati Financiar	822,502	823,840
Rez Para Tatimeve	<u>2,924,876</u>	<u>2,566,050</u>

13. Te Ardhurat

Struktura e te ardhurave operacionale te kryera deri me 31 dhjetor 2012 paraqitet si me poshte:

VISUAL STAGE DESIGN Shpk, Tirane

**Shenime mbi Pasqyrat Financiare te Shoqerise
Per ushtrimin e mbyllur me 31.12.2012**

	Shitjet Neto	2012 ALL	2011 ALL
Nga dhenia me qera e videoprojektor		10,071,564	8,761,966
Nga shitja e AQT-ve			8,761,966
			2,607,132
		10,071,564	11,369,098

14. Shpenzimet

Struktura e shpenzimeve operacionale te kryera deri me 31 dhjetor 2011 paraqitet si me poshte :

Mallrat, Lendet e para dhe sherbimet	2010 ALL	2009 ALL
Blerje mallrash	0	0
Totali	0	0

Shpenzimet e tjera nga veprimtarite e shfrytezimit	2011 ALL	2011 ALL
Taksa Vendore	52,323	63859
Tatime & Taksa te tjera		
Gjoha e penalitete /demshperblime	1,627,183	3,314,783
Shpenzime te tjera	1,679,506	3,378,642
Totali	1,679,506	3,378,642

Shpenzimet e personelit	2012 ALL	2011 ALL
Paga	1,027,680	1,027,680
Sigurimet shoqerore e shendetesore	171,623	171,623
Totali	1,199,303	1,199,303

Shpenzimet e Amortizimit dhe Zhvleresimit	2012 ALL	2011 ALL
Amortizime	3,553,148	3,586,487
Provizione	0	0
Totali	3,553,148	3,586,487

15. Struktura e Rezultatit Financiar

Struktura e rezultatit financiar deri me 31 dhjetor 2012 paraqitet si me poshte:

VISUAL STAGE DESIGN Shpk, Tirane

**Shenime mbi Pasqyrat Financiare te Shoqerise
Per ushtrimin e mbyllur me 31.12.2012**

	<u>2012</u> <u>ALL</u>	<u>2011</u> <u>ALL</u>
Te Ardhura dhe shpenzime Financiare nga interesat		
Interesa Pozitive	7.86	51.86
	7.86	51.86
Shpenzime Financiare		
Diferenca negative kembimit		19692
Diferenca pozitive kembimi	1619.5	
Shpenzime per interesa te paguar	544,601	607,029
	<u>544,601</u>	<u>607,029</u>
		626,670

16. Llogaritja e Tatimit mbi Fitimin

Ne percaktimin e rezultatit tatimor shoqeria ka marre ne konsiderate shpenzime e panjohura per efekte fiskale. Ato lidhen me :

	<u>2012</u> <u>ALL</u>	<u>2011</u> <u>ALL</u>
Rezultati para Tatimit	2,924,876	2,566,050
Gjoba penalitete		
Shpenzime te panjohura	170130	11998
FITIMI TATIMOR	<u>3,095,006</u>	<u>2,578,048</u>
Tatimi Mbi Fitimin (10%)	309500	257805
Norma efektive e Tatimit	10.0%	10.0%

Emertimi dhe Forma ligjore	<u>"VISUAL STAGE DESIGN" SH.P.K.</u>
NIPT-i	<u>K821190040</u>
Adresa e Selise	<u>Rr. Ymer Kurti P 2/1 Tirane</u>
Data e krijimit	<u>9/27/1998</u>
Nr.i Regjistrir Tregtar	<u></u>
Veprimtaria Kryesore	<u>Sherbime Audio e Video</u>

PASQYRAT FINANCIARE

(Ne zbatim te Standartit Kombetar te Kontabilitetit nr.2 dhe Ligjit Nr.9228, Date 29.04.2004
"Per Kontabilitetin dhe Pasqyrat Financiare")

Viti 2012

Pasqyrat Financiare jane	<u>individuale</u>
Pasqyrat Financiare jane te konsoliduara	<u></u>
Pasqyrat Financiare jane te shprehura ne	<u>Leke</u>
Pasqyrat Financiare jane te rrumbullakosura ne	<u>Leke</u>

Periudha Kontabel e Pasqyrave Financiare	Nga 01.01.2012
	Deri 31.12.2012

Pasqyrat financiare jane miratuar nga me date	15 MARS 2013
---	--------------



TIRANE 21 MAJ 2013

VENDIM I ORTAKUT TE VETEM

NR. 01/2013

Sot me date 21 Qershor 2013 (Trembedhjetë), une i nënshkruari Florian Çanga në cilësinë e Ortakut të vetem të Shoqërisë “VISUAL STAGE DESIGN” sh.p.k., Shoqëri me Përgjegjësi të Kufizuar e rregjistruar me datë 18.09.2008 pranë Qendres Kombëtare të Rregjistrimit Tirane, me Kapital themelues 10,586,000 leke, dhe me seli në rrugën “Ymer Kurti” pallat 2/1 shk. I Ap.5, Tirane.

VENDOSA

1. Miratimi i raportit të administratorit mbi aktivitetin ekonomik financiar të shoqërisë për vitin 2012.
2. Miratimi i bilancit ekonomik – financiar për vitin 2012.
3. Caktimi i rezultatit.
4. Te ndryshme

Pas diskutimit të çështjeve Ortaku i Vetem miraton me unanimitet të plotë vendimet e mëposhteme.

VENDIMI I PARE

Ortaku i vetem i Shoqërisë miraton raportin e administratorit mbi aktivitetin ekonomik financiar të shoqërisë për vitin 2012

VENDIMI I DYTE

Ortaku i vetem i shoqërisë miraton bilancin ekonomik financiar të shoqërisë për vitin 2012, i cili rezulton me një fitim neto prej 2,615,376 leke.

VENDIMI I TRETE

Ortaku i Vetem i Shoqerise “VISUAL STAGE DESIGN” sh.p.k. cakton fitimin e vitit ushtrimor si me poshte:

Fitimi neto i vitit ushtrimor 2012 prej 2,615,376 leke	100%
Te kaloje per fond investimi shumen prej 2,615,376 leke	100%
Mbetet fitimi i pacaktuar	0

PER SHOQERINE “VISUAL STAGE DESIGN” SH.P.K.

