

Emertimi dhe Forma ligjore

**"Tirana Paper Provider" sh.p.k**

NIPT -i

**L 01720016 F**

Adresa e Selise

**Tirane**

Data e krijimit

**05.05.2010**

Nr. i Regjistrit Tregetar

Veprimtaria Kryesore

**Import - Eksport, Tregti**

# PASQYRAT FINANCIARE

( Ne zbatim te Standartit Kombetar te Kontabilitetit Nr.2 dhe  
Ligjit Nr. 9228 Date 29.04.2004 Per Kontabilitetin dhe Pasqyrat Financiare )

## Viti 2014

Pasqyra Financiare jane individuale  
Pasqyra Financiare jane te konsoliduara  
Pasqyra Financiare jane te shprehura ne  
Pasqyra Financiare jane te rumbullakosura ne

Po

Jo

Leke

Po

Periudha Kontabel e Pasqyrave Financiare


Nga 01.01.2014

Deri 31.12.2014

Data e mbylljes se Pasqyrave Financiare



30.01.2015

*Joke*



## Pasqyrat Financiare te Vitit 2014

Nr	A K T I V E T	Shenime	Periudha Raportuese	Periudha Para ardhese
<b>I</b>	<b>AKTIVET AFATSHKURTRA</b>		<b>92,413,708</b>	<b>87,172,410</b>
	<b>1 Aktivet monetare</b>		<b>3,653,118</b>	<b>11,170,317</b>
	> Banka		3,587,365	10,906,345
	> Arka		65,753	263,972
	<b>2 Derivative dhe aktive te mbajtura per tregtim</b>		<b>0</b>	<b>0</b>
	<b>3 Aktive te tjera financiare afatshkurtra</b>		<b>36,717,448</b>	<b>28,335,000</b>
	> Kliente per mallra, produkte e sherbime		30,271,689	15,945,403
	> Debitore, Kreditore te tjere, furnitore		0	0
	> Tatim mbi fitimin		0	0
	> Tvsh		6,413,214	12,389,597
	> Te drejta e detyrime ndaj ortakeve		0	0
	> Te tjera te drejta		32,545	0
	>		0	0
	<b>4 Inventari</b>		<b>52,043,142</b>	<b>47,667,093</b>
	> Lendet e para		5,559,777	6,986,642
	> Inventari lmet		0	0
	> Prodhim ne proces		0	0
	> Produkte te gatshme		0	0
	> Mallra per rishitje		46,483,364	40,680,451
	> Parapagesa per furnizime		0	0
	>			
	<b>5 Aktive biologjike afatshkurtra</b>		<b>0</b>	<b>0</b>
	<b>6 Aktive afatshkurtra te mbajtura per rishitje</b>		<b>0</b>	<b>0</b>
	<b>7 Parapagime dhe shpenzime te shtyra</b>		<b>0</b>	<b>0</b>
	> Shpenzime te periudhave te ardhshme		0	0
	>			
<b>II</b>	<b>AKTIVET AFATGJATA</b>		<b>20,849,785</b>	<b>25,911,673</b>
	<b>1 Investimet financiare afatgjata</b>		<b>0</b>	<b>0</b>
	<b>2 Aktive afatgjata materiale</b>		<b>20,849,785</b>	<b>25,911,673</b>
	> Toka		0	0
	> Ndertesa		0	0
	> Makineri dhe paisje		20,849,785	25,911,673
	> Aktive tjera afat gjata materiale		0	0
	> Pajisje zyre dhe informatike		0	0
	<b>3 Ativet biologjike afatgjata</b>		<b>0</b>	<b>0</b>
	<b>4 Aktive afatgjata jo materiale</b>		<b>0</b>	<b>0</b>
	<b>5 Kapitali aksioner i pa paguar</b>		<b>0</b>	<b>0</b>
	<b>6 Aktive te tjera afatgjata</b>		<b>0</b>	<b>0</b>
	<b>TOTALI AKTIVEVE (I+II)</b>		<b>113,263,493</b>	<b>113,084,083</b>

## Pasqyrat Financiare te Vitit 2014

Nr	PASIVET DHE KAPITALI	Shenime	Periudha Raportuese	Periudha Para ardhese
<b>I</b>	<b>PASIVET AFATSHKURTRA</b>		<b>102,761,855</b>	<b>107,223,167</b>
	<b>1 Derivatet</b>		<b>0</b>	<b>0</b>
	<b>2 Huamarjet</b>		<b>0</b>	<b>0</b>
	> <i>Overdraftet bankare</i>		0	0
	> <i>Huamarje afat shkuatra</i>		0	0
	<b>3 Huat dhe parapagimet</b>		<b>102,761,855</b>	<b>107,223,167</b>
	> <i>Te pagueshme ndaj furnitoreve</i>		483,270	2,517,147
	> <i>Te pagueshme ndaj punonjesve</i>		1,457,460	652,380
	> <i>Detyrime per Sigurime Shoq. Shend. Dhe tat.mbi te ardhurat</i>		30,874	27,436
	> <i>Detyrime tatimore per Tatim Fitimin</i>		746,454	54,980
	> <i>Detyrime tatimore per Tvsh-ne</i>		0	0
	> <i>Detyrime tatimore per Tatimin ne Burim</i>		0	15,000
	> <i>Te drejta e detyrime ndaj ortakeve</i>		100,043,797	100,043,797
	> <i>Dividente per tu paguar</i>		0	0
	> <i>Debitore dhe Kreditore te tjere</i>		0	3,912,427
	<b>4 Grantet dhe te ardhurat e shtyra</b>		<b>0</b>	<b>0</b>
	<b>5 Provizionet afatshkurtra</b>		<b>0</b>	<b>0</b>
<b>II</b>	<b>PASIVET AFATGJATA</b>		<b>1,498,538</b>	<b>2,996,268</b>
	<b>1 Huat afatgjata</b>		<b>1,498,538</b>	<b>2,996,268</b>
	> <i>Hua, bono dhe detyrime nga qeraja financiare</i>		1,498,538	2,996,268
	> <i>Bono te konvertueshme</i>		0	0
	<b>2 Huamarje te tjera afatgjata</b>		<b>0</b>	<b>0</b>
	<b>3 Grantet dhe te ardhurat e shtyra</b>		<b>0</b>	<b>0</b>
	<b>4 Provizionet afatgjata</b>		<b>0</b>	<b>0</b>
	<b>TOTALI PASIVEVE (I+II)</b>		<b>104,260,393</b>	<b>110,219,435</b>
<b>III</b>	<b>KAPITALI</b>		<b>9,003,100</b>	<b>2,864,648</b>
	<b>1 Aksionet e pakices (PF te konsoliduara)</b>		<b>0</b>	<b>0</b>
	<b>2 Kapitali aksionereve te shoq.meme (PF te kons.)</b>		<b>0</b>	<b>0</b>
	<b>3 Kapitali aksionar</b>		100,000	100,000
	<b>4 Primi aksionit</b>		<b>0</b>	<b>0</b>
	<b>5 Njesite ose aksionet e thesarit (Negative)</b>		<b>0</b>	<b>0</b>
	<b>6 Rezervat statutore</b>		<b>0</b>	<b>0</b>
	<b>7 Rezervat ligjore</b>		<b>0</b>	<b>0</b>
	<b>8 Rezervat e tjera</b>		<b>0</b>	<b>0</b>
	<b>9 Fitimet e pa shperndara</b>		2,764,648	2,269,824
	<b>10 Fitimi (Humbja) e vitit financiar</b>		6,138,452	494,824
	<b>TOTALI PASIVEVE DHE KAPITALIT (I+II+III)</b>		<b>113,263,493</b>	<b>113,084,083</b>




# PASQYRA E TE ARDHURAVE DHE SHPENZIMEVE

## KLASIFIKIMI I SHPENZIMEVE SIPAS NATYRES

NR	PERSHKRIMI I ELEMENTEVE	REFERENCAT	VITI	VITI
		NR.LLOG	USHTRIMOR	PARAARDHES
1	Shitjet neto	701,705	102,536,630	74,023,939
2	Te ardhura te tjera nga veprimtarite e shfrytezimit	702-708X	11,004,020	7,492,352
3	Ndryshimet ne inventarin e produkteve te gateshme dhe Pr. Proc.			-
	<b>TOTALI TE ARDHURAVE ( 1-2 )</b>		<b>113,540,650</b>	<b>81,516,291</b>
3	Ndryshimet ne inventarin e prod. te gat. dhe Pr. Proc.	71		-
4	Materiale te konsumuara	601-608X	96,412,298	69,821,790
5	Kostot e punes	641-648	1,353,720	1,273,664
a	Pagat e personelit	641	1,160,000	1,091,400
b	Shpenzime per sigurime shoqerore dhe shendetsore	644	193,720	182,264
6	Amortizimet dhe zhvleresimet	68X	5,186,488	6,070,781
7	Shpenzime te tjera	61-63	3,476,372	3,597,391
8	<b>TOTALI I SHPENZIMEVE ( 4 - 7 )</b>		<b>106,428,878</b>	<b>80,763,626</b>
9	Fitimi apo humbja nga veprimtaria kryesore (1+2+/-3-8)		7,111,772	752,665
10	Te ardhurat dhe shpenzimet financiare nga njesi te kontroll	761,661	-	-
11	Te ardhurat dhe shpenzimet financiare nga pjesmarrjet	762,662	-	-
12	Te ardhurat dhe shpenzimet financiare		109,937	(202,861)
a	Te ardhurat dhe shpenzimet financiare nga investime te tjera financiare afatgjata	763,764,765, 664,665	-	-
b	Te ardhurat dhe shpenzimet nga interesat	767,667	(111,362)	(207,312)
c	Fitimet ( humbjet ) nga kursi i kembimit	769,669	221,192	107
d	Te ardhura dhe shpenzime te tjera financiare	768,668	107	4,344
13	<b>TOTALI I TE ARDHURAVE DHE SHPENZIMEVE FINANCIARE (A-D)</b>		<b>109,937</b>	<b>(202,861)</b>
14	Fitimi ( humbja ) Bruto		7,221,708	549,804
a	Shpenzime te panjohura		-	-
b	Fitimi para tatimit		7,221,708	549,804
15	Shpenzimet e tatimit mbi fitimin	69	1,083,256	54,980
16	Fitimi neto (diferenca 14 - 14.b)		6,138,452	494,824
	Tatim Fitimi i Paguar gjate vitit ushtrimor		-	-
	Tatim Fitim i mbipaguar		-	-



## Pasqyra e Fluksit Monetar - Metoda Indirekte 2014

Nr	Pasqyra e fluksit monetar - Metoda Indirekte	Periudha Raportuese	Periudha Para ardhese
	<b>Fluksi i parave nga veprimtaria e shfrytezimit</b>	<b>(6,368,597.60)</b>	<b>(14,124,119.00)</b>
	Fitimi pas tatimit	6,138,452	494,824
	Rregullime per :		
	Amortizimin	5,186,488	(6,070,781)
	Humbje nga kembimet valutore	(253,164)	107
	Te ardhura nga Investimet	107	
	Shpenzime per interesa	111,362	(207,312)
	Rritje/renie ne tepricen e kerkesave te arketueshme nga aktiviteti, si dhe kerkesave te arketueshme te tjera	(14,326,287)	(12,800,549)
	Rritje /renie ne detyrime te tjera	791,136	(19,525,143)
	Rritje/renie ne Tepricen e inventarit	(5,078,207)	17,555,161
	Rritje/renie ne tepricen e detyrimeve ,per tu paguar nga aktiviteti	1,061,515	6,429,574
	<b>MM te perfituara nga aktivitetet</b>	<b>(6,368,598)</b>	<b>(14,124,119)</b>
	Interesi i paguar	-	-
	Tatim mbi fitimin i paguar	-	-
	<b>MM neto nga aktivitetet e shfrytezimit</b>	<b>-</b>	<b>-</b>
	<b>Fluksi monetar nga veprimtarite investuese</b>	<b>-</b>	<b>-</b>
	Blerja e njesise kontrolloar X minus parate e Arketuara		
	Blerja e aktiveve afatgjata materiale	124,600	19,542,600
	Te ardhura nga shitja	-	-
	Interesi i arketuar	224,529	4,344
	Dividentet e arketuar		
	<i>MM neto te perdoruara ne veprimtarite investuese</i>	<b>349,129</b>	<b>19,546,944</b>
	<b>Fluksi monetar nga aktivitetet financiare</b>	<b>(1,497,730)</b>	<b>1,397,142</b>
	Te ardhura nga emetimi i kapitalit aksioner		
	Te ardhura nga huamarrje afatgjata	-	-
	Pagesat e detyrimeve te qerases financiare	(1,497,730)	1,397,142
	Dividente te paguar		
	<i>MM neto e perdorur ne veprimtarite Financiare</i>		-
	<b>Rritja/Renia neto e mjeteve monetare</b>	<b>(7,517,199)</b>	<b>6,819,967</b>
	<b>Mjetet monetare ne fillim te periudhes kontabel</b>	11,170,317	4,350,350
	<b>Mjetet monetare ne fund te periudhes kontabel</b>	<b>3,653,118</b>	<b>11,170,317</b>

# Tirana Paper Provider sh.p.k

## Pasqyra e Ndryshimeve ne Kapital 2014

Nje pasqyre e pa Konsoliduar

	Kapitali aksionar	Primi aksionit	Aksione thesari	Rezerva stat.ligjore	Fitimi pashpermdare	TOTALI
<b>I</b> Pozicioni me 31 dhjetor 2013	100,000				2,764,648	2,864,648
A Efekti ndryshimeve ne politikat kontabel						
<b>B</b> Pozicioni i rregulluar		0	0			0
1 Fitimi neto per periudhen kontabel					6,138,452	6,138,452
2 Dividentet e paguar						0
3 Rritja rezerves kapitalit						0
Zmadhim kapitali						
4 Emetimi aksioneve						0
<b>II</b> Pozicioni me 31 dhjetor 2014	100,000	0	0	0	8,903,100	9,003,100

