

Emri dhe adresa e plotë

ALBA MOTOR COMPANY

LAGJA AFRIM I RI

RRUGA FIER - SEMAN

FIER

Data e krijimit

03 / 08 / 2001

Nr. I Regjistrimit tregëtar

NIPT K13203402B

STATUSI JURIDIK

PERSON JURIDIK

(Ndërmarrje Shtetërore, Shoqëri Anonime, Shoqëri P. Kufizuar, etj.)

Veprimtaria kryesore

Tregti me Shumice e Pakice

Tregti Materiale te Ndryshme

Import - Eksport

LLOGARITË VJETORE

(Gjendjet Financiare)

PERIUDHA Nga

01-01-2017 deri me 31-12-2017


DATA E MBYLLJES

25 - 03 - 2018

MIRATOHET NGA

më datë _____

Data e depozitimit _____



[Handwritten signature]
ALBANIA


Pasqyra e Pozicionit Financiar (Balanci)

Nr	A K T I V E T	2017	2016
	Aktivitet Afatshkurtra		
▶	Aktivitet monetare	30,269,026	28,669,227
1	Banka	287,549	253,732
2	Arka	29,981,477	28,415,495
▶	Investime	0	0
1	Në tituj pronësie të njësive ekonomike brenda grupit		
2	Aksionet e veta		
3	Te tjera Financiare		
▶	Të drejta të arkëtueshme	68,664,246	67,555,033
1	Nga aktiviteti i shfrytëzimit	64,886,205	62,925,246
2	Nga njësitë ekonomike brenda grupit		
3	Nga njësitë ekonomike-ku ka interesa pjesëmarrëse	3,133	3,133
4	Të tjera T.V.SH.	3,774,908	4,626,654
5	Kapital i nënshkruar i papaguar		
6	Të tjera Tatim Fitim	0	0
▶	Inventarët	20,663,280	20,352,375
1	Lëndë e parë dhe materiale të konsumueshme		
2	Prodhime në proces dhe gjysëmprodukte		
3	Produkte të gatshme		
4	Mallra	16,941,036	18,925,598
5	Aktive Biologjike (Gjë e gjallë në rritje e majmëri)		
6	AAGJM të mbajtura për shitje		
7	Parapagime për inventar Inventar i lmet	3,722,244	1,426,777
▶	Shpenzime të shtyra		
▶	Të arkëtueshme nga të ardhurat e konstatuara	0	0
I	TOTALI AKTIVEVE AFATSHKURTRA	119,596,552	116,576,635
	Aktivitet Afatgjata		
▶	Aktive financiare	0	0
1	Tituj pronësie në njësitë ekonomike brenda grupit		
2	Tituj të huadhënies në njësitë ekonomike brenda grupit		
3	Tituj pronësie në njësitë ekonomike ku ka interesa pjesëmarrëse		
4	Tituj të huadhënies në njësitë ekonomike ku ka interesa pjesëmarrëse		
5	Tituj të tjerë të mbajtur si aktive afatgjata		
6	Tituj të tjerë të huadhënies		
▶	Aktivitet materiale	469,652	1,026,999
1	Toka dhe ndërtesa		
2	Impiante dhe makineri Makineri & Vegla Pune	258,921	36,290
3	Të tjera Instalime dhe pajisje Mjete Transporti	210,730	785,141
4	Parapagime për aktive materiale dhe në proces Inventar Ekonomik		205,568
▶	Ativet biologjike	0	0
▶	Aktive jo materiale:	32,805	32,805
1	Koncesione, patenta, licenca, marka tregtare, të drejta dhe aktive të ngjashme		
2	Emri i Mirë		
3	Parapagime për AAJM Shpenzime të Zhvillimit	32,805	32,805
▶	Aktive tatimore të shtyra	0	0
▶	Kapitali i nënshkruar i papaguar	0	0
II	TOTALI AKTIVEVE AFATGJATA	502,457	1,059,804
	AKTIVE TOTALE	120,099,009	117,636,439



Pasqyra e Pozicionit Financiar (Balanci)

Nr	DETYRIMET DHE KAPITALI	2017	2016
	► Detyrime afatshkurtra:	6,550,080	6,667,666
1	<i>Titujt e huamarrjes</i>		
2	<i>Detyrime ndaj institucioneve të kredisë</i>		
3	<i>Arkëtime në avancë për porosi</i>		
4	<i>Të pagueshme për aktivitetin e shfrytëzimit</i>	4,016,445	5,431,589
5	<i>Dëftesa të pagueshme</i>		
6	<i>Të pagueshme ndaj njësisve ekonomike brenda grupit</i>		
7	<i>Të pagueshme ndaj njësisve ekonomike ku ka interesa pjesëmarrëse</i>		
8	<i>Të pagueshme ndaj punonjësve dhe sigurimeve shoqërore/shëndetsore</i>	1,789,120	956,273
9	<i>Të pagueshme për detyrimet tatimore</i>	194,003	194,003
	<i>Të pagueshme për detyrimet tatimore</i> <i>Tatim Fitim</i>	550,513	85,801
	► Të pagueshme për shpenzime të konstatuara	0	0
	► Të ardhura të shtyra	0	0
	► Provizione	0	0
	Totali i Detyrimeve afatshkurtera	6,550,080	6,667,666
	► Detyrime afatgjata:	92,702,722	92,702,722
1	<i>Titujt e huamarrjes</i>		
2	<i>Detyrime ndaj institucioneve të kredisë</i>		
3	<i>Arkëtimet në avancë për porosi</i>		
4	<i>Të pagueshme për aktivitetin e shfrytëzimit</i>		
5	<i>Dëftesa të pagueshme</i>		
6	<i>Të pagueshme ndaj njësisve ekonomike brenda grupit</i>	37,702,722	37,702,722
7	<i>Të pagueshme ndaj njësisve ekonomike ku ka interesa pjesëmarrëse</i>		
8	<i>Të tjera të pagueshme</i>	0	0
	<i>Provizione</i>	55,000,000	55,000,000
	► Të pagueshme për shpenzime të konstatuara	0	0
	► Të ardhura të shtyra	0	0
	► Provizione:	0	0
	1 <i>Provizione për pensionet</i>		
	2 <i>Provizione të tjera</i>		
	► Detyrime tatimore të shtyra	0	0
	Totali i Detyrimeve afatgjata	92,702,722	92,702,722
	DETYRIMET TOTALE		
	► Kapitali dhe Rezervat	100,000	100,000
	► Kapitali i Nënshkruar	0	0
	► Primi i lidhur me kapitalin	0	0
	► Rezerva rivlerësimi	0	0
	► Rezerva të tjera	18,166,051	17,234,768
	1 <i>Rezerva ligjore</i>	1,184,246	1,184,246
	2 <i>Rezerva statutore</i>		
	3 <i>Rezerva të tjera</i>	16,981,805	16,050,522
	► Fitimi i pashpërndarë	0	0
	► Fitim / Humbja e Vitit	2,580,155	931,283
	Totali i Kapitalit	20,846,206	18,266,051
	TOTALI I DEYRIMEVE DHE KAPITALIT	120,099,009	117,636,439




Pasqyra e Performancës
(Pasqyra e të ardhurave dhe shpenzimeve)
Formati 1 – Shpenzimet e shfrytëzimit të klasifikuara sipas natyrës

Nr	Pershkrimi i Elementeve	2017	2016
▶	Të ardhura nga aktiviteti i shfrytëzimit	32,357,792	22,054,474
▶	Ndryshimi në inventarin e produkteve të gatshme dhe prodhimit në proces	0	0
▶	Puna e kryer nga njësia ekonomike dhe e kapitalizuar	0	0
▶	Të ardhura të tjera të shfrytëzimit	0	0
	Te Ardhura te tjera : INT BANK	13	9
▶	Lënda e parë dhe materiale të konsumueshme	-26,453,274	-18,566,943
	1 Lënda e parë dhe materiale të konsumueshme	-25,915,816	-18,409,563
	2 Të tjera shpenzime	-537,458	-157,380
▶	Shpenzime të personelit	-1,100,343	-1,352,868
	1 Paga dhe shpërblime	-942,882	-1,159,270
	2 Shpenzime të sigurimeve shoqërore/shëndetsore (paraqitur veçmas nga shpenzimet për pensionet)	-157,461	-193,598
▶	Zhvlerësimi i aktiveve afatgjata materiale	-521,728	0
▶	Shpenzime konsumi dhe amortizimi	-108,250	0
▶	Shpenzime të tjera shfrytëzimi	-840,000	-840,000
	Te Pazbritshme GJOBA TATIMORE	-53,212	0
▶	Të ardhura të tjera	0	-1,843
	1 Të ardhura nga njësitë ekonomike ku ka interesa pjesëmarrëse (paraqitur veçmas të ardhurat nga njësitë ekonomike brenda grupit)		-1,843
	2 Të ardhura nga investimet dhe huatë e tjera pjesë e aktiveve afatgjata (paraqitur veçmas të ardhurat nga njësitë ekonomike brenda grupit)		
	3 Interesa të arkëtueshëm dhe të ardhura të tjera të ngjashme (paraqitur veçmas të ardhurat nga njësitë ekonomike brenda grupit)		
▶	Zhvlerësimi i aktiveve financiare dhe investimeve financiare të mbajtura si aktive afatshkurtra	0	0
▶	Shpenzime financiare	-236,131	-199,045
	1 Shpenzime interesi dhe shpenzime të ngjashme (paraqitur veçmas shpenzimet për t'u paguar tek njësitë ekonomike brenda grupit)	8,934	
	2 Shpenzime të tjera financiare Komisione	-120,865	-80,745
	Shpenzime të tjera financiare Taxa Bashkie Etj	-124,200	-118,300
▶	Pjesa e fitimit/humbjes nga pjesëmarrjet	0	0
▶	Fitimi/Humbja para tatimit	3,044,867	1,095,627
▶	Shpenzimi i tatimit mbi fitimin	464,712	164,344
	1 Shpenzimi aktual i tatimit mbi fitimin	464,712	164,344
	2 Shpenzimi i tatim fitimit të shtyrë		
	3 Pjesa e tatim fitimit të pjesëmarrjeve		
▶	Fitimi/Humbja e vitit	2,580,155	931,283
▶	Fitimi/Humbja për:	0	0
	Pronarët e njësisë ekonomike mëmë		
	Interesat jo-kontrolluese		


Pasqyra e të Ardhurave Gjithëpërfshirëse

Nr	Pershkrimi i Elementeve	2016	2015
▶	Fitimi/Humbja e vitit	2,580,155	931,283
	Të ardhura të tjera gjithëpërfshirëse për vitin:	0	0
	Diferencat (+/-) nga përkthimi i monedhës në veprimtari të huaja	0	0
	Diferencat (+/-) nga rivlerësimi i aktiveve afatgjata materiale	0	0
	Diferencat (+/-) nga rivlerësimi i aktivet financiare të mbajtura për shitje	0	0
	Pjesa e të ardhurave gjithëpërfshirëse nga pjesëmarrjet	0	0
▶	Totali i të ardhurave të tjera gjithëpërfshirëse për vitin	0	0
▶	Totali i të ardhurave gjithëpërfshirëse për vitin	0	0
▶	Totali i të ardhurave/humbjeve gjithëpërfshirëse për:	2,580,155	931,283
	Pronarët e njësisë ekonomike mëmë	2,580,155	931,283
	Interesat jo-kontrolluese		



Pasqyra e Fluksit te Mjeteve Monetare
(metoda indirekte)

	2017	2016
▶ Fluksi i Mjeteve Monetare nga/(përdorur në) aktivitetin e shfrytëzimit		
<i>Fitim / Humbja e vitit</i>	2,580,155	931,283
<i>Rregullimet për shpenzimet jomonetare</i>		
<i>Shpenzimet financiare jomonetare</i>	0	0
<i>Shpenzimet për tatimin mbi fitimin jomonetar</i>	0	0
<i>Shpenzime konsumi dhe amortizimi</i>	0	0
<i>Zhvlerësimi i aktiveve afatgjata materiale</i>	0	0
<i>Fluksi i mjeteve monetare i përfshirë në aktivitetet investuese</i>		
<i>Fitim nga shitja e aktiveve afatgjata materiale</i>	0	0
<i>Ndryshimet në aktivet dhe detyrimet e shfrytëzimit</i>		
<i>Rënie/(rritje) në të drejtat e arkëtueshme dhe të tjera</i>	-1,109,213	-1,650,564
<i>Rënie/(rritje) në inventarë</i>	-310,905	147,487
<i>Rritje/(rënie) në detyrimet e pagueshme</i>	-950,433	2,505,326
<i>Rritje/(rënie) në detyrime për punonjësit</i>	832,847	563,000
Mjete monetare neto nga / (përdorur në) aktivitetin e shfrytëzimit	1,042,451	2,496,532
▶ Fluksi i Mjeteve Monetare nga/(përdorur në) aktivitetin e investimit		
<i>Para neto të përdorura për blerjen e filialeve</i>	0	0
<i>Para neto të arkëtuara nga shitja e filialeve</i>	0	0
<i>Pagesa për blerjen e aktiveve afatgjata materiale</i>	557,347	0
<i>Arkëtime nga shitja e aktiveve afatgjata materiale</i>	0	0
<i>Pagesa për blerjen e investimeve të tjera</i>	0	0
<i>Arkëtime nga shitja e investimeve të tjera</i>	0	0
<i>Dividentë të arkëtuara</i>	0	0
Mjete monetare neto nga/(përdorur në) aktivitetin e investimit	557,347	0
▶ Fluksi i Mjeteve Monetare nga / (përdorur në) aktivitetin e financimit		
<i>Arkëtime nga emetimi i kapitalit aksionar</i>	0	0
<i>Arkëtime nga emetimi i aksioneve të përdorura si kolateral</i>	0	0
<i>Hua të arkëtuara</i>	0	0
<i>Pagesa e kostove të transaksionit që lidhen me kreditë dhe huatë</i>	0	0
<i>Riblerje e aksioneve të veta</i>	0	0
<i>Pagesa e aksioneve të përdorura si kolateral</i>	0	0
<i>Pagesa e huave</i>	0	0
<i>Pagesë e detyrimeve të qirasë financiare</i>	0	0
<i>Interes i paguar</i>	0	0
<i>Dividendë të paguar</i>	0	0
Mjete monetare neto nga/(përdorur në) aktivitetin e financimit	0	0
Rritje/(rënie) neto në mjete monetare dhe ekuivalentë të mjeteve monetare	1,599,799	2,496,532
Mjete monetare dhe ekuivalentë të mjeteve monetare më 1 janar	28,669,227	26,172,695
<i>Efekt i luhatjeve të kursit të këmbimit të mjeteve monetare</i>	0	0
Mjete monetare dhe ekuivalentë të mjeteve monetare më 31 dhjetor	30,269,026	28,669,227



Pasqyra e Ndryshimeve në Kapitalin Neto

	Kapitali aksionar që i përket aksionerëve të shoqërisë mëmë	Kapitali i nënshkruar	Primi i lidhur me kapitalin	Rezerva Rivlerësimi	Rezerva Ligjore	Rezerva Statutore	Rezerva të tjera	Fitimet e Pashpërndara	Fitim / Humbja e vitit	Totali	Interesa Jo Kontrollues	Totali
▲	Pozicioni financiar më 31 dhjetor 2015	100,000.00	0.00	0.00	1,184,246.00	0.00	16,050,522.00	0.00	0.00	17,334,768.00	0.00	17,334,768.00
	Efëkti i ndryshimeve në politikat kontabël								0.00	0.00		0.00
▲	Pozicioni financiar i rideklaruar më 1 janar 2016	100,000.00	0.00	0.00	1,184,246.00	0.00	16,050,522.00	0.00	0.00	17,334,768.00	0.00	17,334,768.00
	Të ardhura totale gjithëpërfshirëse për vitin:											
	Fitim / Humbja e vitit								931,283.04	931,283.04	0.00	931,283.04
	Të ardhura të tjera gjithëpërfshirëse:			0.00				0.00	0.00	0.00	0.00	0.00
	Totali i të ardhura gjithëpërfshirëse për vitin:			0.00				0.00	931,283.04	931,283.04	0.00	931,283.04
	Transaksionet me pronarët e njësisë ekonomike të njohura direkt në kapital:											
	Emetimi i kapitalit të nënshkruar	0.00	0.00							0.00		0.00
	Dividendë të paguar									0.00		0.00
	Totali i transaksioneve me pronarët e njësisë ekonomike			0.00	0.00	0.00	0.00	0.00	0.00	0.00	0.00	0.00
▲	Pozicioni financiar i rideklaruar më 31 dhjetor 2016	0.00	0.00	0.00	0.00	0.00	0.00	931,283.04	-931,283.04	0.00	0.00	0.00
▲	Pozicioni financiar i rideklaruar më 1 janar 2017	100,000.00	0.00	0.00	1,184,246.00	0.00	16,050,522.00	931,283.04	0.00	18,266,051.04	0.00	18,266,051.04
	Të ardhura totale gjithëpërfshirëse për vitin:											
	Fitim / Humbja e vitit								2,580,155.19	2,580,155.19	0.00	2,580,155.19
	Të ardhura të tjera gjithëpërfshirëse:			0.00				0.00	0.00	0.00	0.00	0.00
	Të ardhura totale gjithëpërfshirëse për vitin:			0.00				0.00	2,580,155.19	2,580,155.19	0.00	2,580,155.19
	Transaksionet me pronarët e njësisë ekonomike të njohura direkt në kapital:											
	Emetimi i kapitalit të nënshkruar	0.00	0.00							0.00		0.00
	Dividendë të paguar									0.00		0.00
	Totali i transaksioneve me pronarët e njësisë ekonomike			0.00	1,184,246.00	0.00	16,050,522.00	931,283.04	2,580,155.19	20,846,206.22	0.00	20,846,206.22
▲	Pozicioni financiar më 31 dhjetor 2017	100,000.00	0.00	0.00	1,184,246.00	0.00	16,050,522.00	931,283.04	2,580,155.19	20,846,206.22	0.00	20,846,206.22



SHENIMET SPJEGUESE

Sqarim:

Dhënia e shënimeve shpjeguese në këtë pjesë është e detyrueshme sipas SKK 2 i përmiresuar Plotësimi i të dhenave të kësaj pjesë duhet të bëhet sipas kërkesave dhe strukturës standarte të përcaktuara në SKK 2 të përmiresuar. Rradha e dhenies së shpjegimeve duhet të jetë :

- a) Informacion i përgjithshëm dhe politikat kontabël
- b) Shënime që shpjegojnë zërat e ndryshëm të pasqyrave financiare
- c) Shënime të tjera shpjeguese

A I Informacion i përgjithshëm

A II Politikat kontabël



SHENIMET SPJEGUESE

B Shënimet që shpjegojnë zërat e ndryshëm të pasqyrave financiare

C Shënime të tjera shpjeguese

Hartuesi i Pasqyrave Financiare

(_____)

Per Drejtimin e Njesise Ekonomike

(*Elton Kollari*)

