

Spartan Kashuta

L01801018V

Pasqyra e Bilancit per vitin ushtrimor te mbyllur me dt.31.12.2014

	<u>AKTIVET</u>	Shenime	Viti 2014	Viti 2013
I	AKTIVET AFATSHKURTËRA			
1.	Aktive monetare		1,319,402	1,428,737
2.	Derivative dhe aktive te mbajtura per tregtim			
(i)	-Derivatet			
(ii)	-Aktivet e mbajtura per tregtim			
	Totali 2		1,319,402	1,428,737
3.	Aktive te tjera financiare afatshkurtra			
(i)	Llogari/Kerkesa te arketueshme		1,541,328	2,659,687
(ii)	Llogari/Kerkesa te tjera te arketueshme		308,216	5,145,845
(iii)	Instrumente te tjera borxhi			
(iv)	Investime te tjera financiare			
	Totali 3		1,849,544	7,805,532
4.	Inventari			
(i)	Lendet e para			
(ii)	Prodhim ne proces			
(iii)	Produkte te gatshme			
(iv)	Mallra per rishitje			
(v)	Parapagesat per furnizime			
	Totali 4			
5.	Aktive biologjike afatshkurtra			
6.	Aktivet afatshkurtra te mbajtura per shitje			
7.	Parapagimet dhe shpenzimet e shtyra			
	TOTAL I AKTIVEVE AFATSHKURTËRA (I)		3,168,946	9,234,269
II	AKTIVET AFATGJATA			
1.	Investimet financiare afatgjata			
(i)	Pjesemarrje te tjera ne njesi te kontrolluara (vetem ne PF)			
(ii)	Aksione dhe investime te tjera ne pjesemarrje			
(iii)	Aksione dhe letra te tjera me vlere			
(iv)	Llogari/Kerkesa te arketueshme afatgjata			
	Totali 1			
2.	Aktive afatgjata materiale			
(i)	Toka			
(ii)	Ndertesa			
(iii)	Makineri dhe pajisje		579,336	
(iv)	Aktive te tjera afatgjata materiale (me vl. Kontabel)		139,053	696,010
	Totali 2		718,389	696,010
3.	Aktive biologjike afatgjata			
4.	Aktive afatgjata jomateriale			
(i)	Emri i mire			
(ii)	Shpenzimet e zhvillimit			
(iii)	Aktive te tjera afatgjata jomateriale		21,000	
	Totali 4		21,000	
5.	Kapitali aksionar i papaguar			
6.	Aktive te tjera afatgjata			
	TOTAL I AKTIVEVE AFATGJATA (II)		739,389	696,010
	TOTALI I AKTIVEVE (I + II)		3,908,336	9,930,279

Spartan Kashuta

L01801018V

Pasqyra e Bilancit per vitin ushtrimor te mbyllur me dt.31.12.2014

	<u>DETYRIMET DHE KAPITALI</u>	Shenime	Viti 2014	Viti 2013
I	DETYRIMET AFATSHKURTËRA			
1.	Derivativet			
2.	Huamarrjet			
(i)	<i>Huat dhe obligacionet afatshkurtra</i>			
(ii)	<i>Kthimet/ripagesat e huave afatgjata</i>			
(iii)	<i>Bono te konvertueshme</i>			
	Totali 2			
3.	Huat dhe parapagimet			
(i)	<i>Te pagueshme ndaj furnitoreve</i>		357,254	
(ii)	<i>Te pagueshme ndaj punonjesve</i>			
(iii)	<i>Detyrime tatimore</i>		385,024	92,715
(iv)	<i>Hua te tjera</i>			
(v)	<i>Parapagimet e arketuara</i>			
	Totali 3		742,278	92,715
4.	Grantet dhe te ardhurat e shtyra			
5.	Provizionet afatshkurtera			
	TOTAL I DETYRIMEVE AFATSHKURTËRA (I)		742,278	92,715
II	DETYRIMET AFATGJATA			
1.	Huate afatgjata			
(i)	<i>Hua, bono, dhe detyrime nga qiraja financiare</i>			
(ii)	<i>Bonot e konvertueshme</i>			
	Totali 1			
2.	Huamarrje te tjera afatgjata		1,415,224	
3.	Provizionet afatgjata			
4.	Grantet dhe te ardhurat e shtyra			
	TOTAL I DETYRIMEVE AFATGJATA (II)		1,415,224	-
	TOTAL I DETYRIMEVE (I + II)		2,157,502	92,715
III	KAPITALI			
1.	Aksionet e pakices (Perdoret vetem per P.F. te konsoliduara)			
2.	Kapitali qe i perket aksionareve te shoqerise meme (Perdoret vetem per P.F. te konsoliduara)			
3.	Kapitali aksionar			
4.	Primi i aksionit			
5.	Njesite ose aksionet e thesarit (negative)			
6.	Rezerva statusore			
7.	Rezerva ligjore			
8.	Rezerva te tjera			
9.	Fitimet e pashperndara			
10.	Fitimi (Humbja) e vitit		1,750,834	9,837,564
	TOTAL I KAPITALIT (III)		1,750,834	9,837,564
	TOTAL I DETYRIMEVE KAPITALIT (I,II,III)		3,908,336	9,930,279

A- PASQYRA E TE ARDHURAVE DHE SHPENZIMEVE
(Bazuar ne Klasifikimin e Shpenzimeve sipas Natyres)

Nr	Pershkrimi i Elementeve	Shenime	Viti 2014	Viti 2013
1.	Shitjet neto		5,706,377	14,560,761
2.	Te ardhura te tjera nga veprimtarite e shfrytezimit			
3.	Ndryshimet ne inventarin e produkteve te gatshme dhe prodhimit ne proces			
4.	Materialet e konsumuara			
5.	Kosto e punes		993,135	759,552
5.1	Pagat e personelit		792,000	593,478
5.2	Sigurimet shoqerore dhe shendetesore		201,135	166,074
6.	Amortizimet dhe zhvleresimet		177,120	178,340
7.	Shpenzime te tjera		2,410,577	2,660,934
8.	Totali i shpenzimeve (shuma 4 - 7)		3,580,832	3,598,826
9.	Fitimi apo humbja nga veprimtaria kryesore (1+2+/-3-8)		2,125,545	10,961,935
10.	Te ardhurat dhe shpenzimet financiare nga njesite e kontrolluara			
11.	Te ardhurat dhe shpenzimet financiare nga pjesemarrjet			
12.	Te ardhurat dhe shpenzimet financiare			
12.1	Te ardhurat dhe shpenzimet financiare nga investime te tjera financiare afatgjata			
12.2	Te ardhurat dhe shpenzimet nga interesat		1,175	886
12.3	Fitimet (Humbjet) nga kursi i kembimit		2,305	8,448
12.4	Te ardhura dhe shpenzime te tjera financiare		53,697	40,644
13.	Totali i te ardhurave dhe shpenzimeve financiare (12.1+/-12.2+/-12.3+/-12.4)		(54,828)	(31,309)
14.	Fitimi (Humbja) para tatimit		2,070,717	10,930,626
15.	Shpenzimet e tatimit mbi fitimin		319,884	1,092,974
16.	Fitimi (Humbja) neto e vitit financiar (14-15)		1,750,833	9,837,563
17.	Elementet e pasqyrave te konsoliduara			

Spartan Kashuta

L01801018V

Pasqyra e fluksit monetar

Metoda direkte

Pershkrimi	Viti 2014	Viti 2013
Fluksi monetar nga veprimtarite e shfrytezimit		
1 Mjetet monetare (MM) te arketuara nga klientet	6,403,316	15,848,142
2 MM te paguar ndaj furnitoreve dhe punonjesve	3,916,860	11,877,571
3 MM te ardhura nga veprimtarite		
4 Interesi i paguar		40,644
5 Tatim dhe taksa te paguara gjate vitit	1,433,241	3,798,621
I MM neto nga veprimtaria e shfrytezimit(1-2+3-4-5)	1,053,216	131,307
Fluksi monetar nga veprimtarite investuese		
1 Blerja e njesise se kontrolluar X minus parate e arketuara		
2 Blerja e aktiveve afatgjata materiale	1,109,519	
3 Blerja e aktiveve afatgjata jomateriale		
4 Te ardhurat nga shitja e pajisjeve		
5 Interesi i arketuar	5,137	886
6 Dividentet e arketuar		
II MM neto te perdorura ne veprimtarite investuese(-1-2-3+4+5+6)	(1,104,382)	886
Fluksi monetar nga aktivitetet financiare	(58,169)	132,193
1 Te ardhura nga emetimi i kapitalit aksionar		
2 Te ardhura nga huamarrje afatgjata		
3 Pagesat e detyrimeve te qirase financiare		
4 Dividente te paguar		
III MM neto e perdorur ne veprimtarite financiare(1+2-3-4)		
IV Rritja/renia neto e mjeteve monetare(I+II+III+...)	(109,335)	132,193
V Mjetet monetare ne fillim te periudhes kontabel	1,428,737	1,296,543
VI Mjetet monetare ne fund te periudhes kontabel(IV+V)	1,319,402	1,428,737

Aktivët Afatgjata Materiale me vlerë fillestare 2014

Nr	Emertimi	Sasia	Gjendje 1/1/2014	Shtesa	Pakesime	Gjendje 12/31/2014
1	Toka					0
2	Ndertime					0
3	Makineri,paisje					0
4	Mjete transporti		894,390			894,390
5	Kompjuterike		105,750	192500		298,250
1	Zyre					0
2	Te tjera jomateriale			28,000		28,000
3						0
4						0
TOTALI			1,000,140	0	0	1,220,640

Amortizimi A.A.Materiale 2014

Nr	Emertimi	Sasia	Gjendje 1/1/2014	Shtesa	Pakesime	Gjendje 12/31/2014
1	Toka					0
2	Ndertime					0
3	Makineri,paisje,vegla					0
4	Mjete transporti		250,429	128,792		379,221
5	Kompjuterike		53,701	41,328		95,029
1	Zyre					0
2	Te tjera jomateriale			7,000		7,000
3						0
4						0
TOTALI			304,130	177,120	0	481,250

Vlera Kontabel Neto e A.A.Materiale 2014

Nr	Emertimi	Sasia	Gjendje 1/1/2014	Shtesa	Pakesime	Gjendje 12/31/2014
1	Toka					0
2	Ndertime					0
3	Makineri,paisje,vegla		0			0
4	Mjete transporti		643,961			515,169
5	Kompjuterike		52,049	151172		203,221
1	Zyre					0
2	Te tjera jomateriale			21,000		21,000
3						0
4						0
TOTALI			696,010	172,172	0	739,390


Perfaqësuesi Personit Juridik / fizik
Spartan Kashuta
(emer mbiemer, firme e vule)

Subjekti Spartan Kashuta

Inventari automjeteve ne pronesi te subjektit 2014

Nr.	Lloji automjetit	Kapaciteti	Targa	Vlera
1	Autoveture	500	TR 5912T	894,390Lek
2				
3				
4				
5				
6				
7				
8				
9				
10				
11				
12				
13				
14				
15				
16				
17				
18				
19				
20				
Shuma				894,390Lek

Perfaqesuesi Personit Juridik / fizik
(emri mbiemri, firme e vule)



INVENTARI I _____LENDE E PARE_____

31.12.2014

Subiekti Spartan Kashuta
 NIPT-I L01801018V
 Aktiviteti Vleresim I pasurive te paluajtshme si dhe vleresim
 Adresa Vep. Rr.Vangjush Furxhi
 Telefoni _____

Nr.	Artikulli	Nj / M	Sasia	Kosto	Vlera
1					-Lek
2					-Lek
3					-Lek
4					-Lek
5					-Lek
6					-Lek
7					-Lek
8					-Lek
9					-Lek
10					-Lek
11					-Lek
	Shuma				-Lek

Perfaqesues Personit Juridik / fizik
(Emri mbiemri, firme e vule)



V.O.Kjo pasqyre do te plotesohet e vecante per
 Lenden e Pare ; Mallrat ; Produktin e Gateshem dhe Prodhimin ne Proces.

Tatimpaguesi
NIPT
Tel

Spartan Kashuta
L01801018V

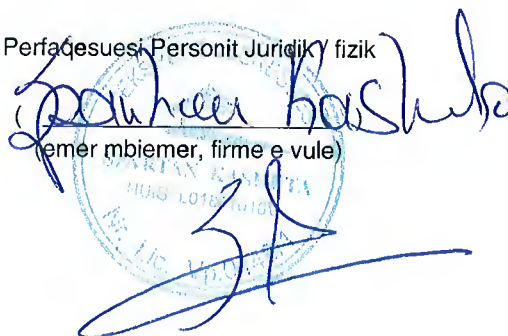
Inventari i Mjeteve Monetare

31.12.2014

Nr.	Emertimi bankes	Numri Ilogarise	Shuma monedhe e huaj	Shuma ne leke
1	RZB	0000100983		5,493
2	RZB	0002100983	19 €	2,621
3	NBG	26153910000011		0
4	NBG Euro	26153910016015	2,027 €	284,062
5	Intesa	AL55208110080000086274038002		354
6	Intesa	AL82208110080000086274038001	0 €	0
7	ICB	AL86207110180000010300143808		151
8	Credit Agricole	000531316		3,500
9	Credit Agricole	000742559	3,722 €	521,544
10	Credins	00000303881		3,423
11	Credins Euro	00000634355	838 €	117,440
12	Alpha	AL74902112090201230016457609		176,670
13	Alpha	9020201230013910000	8 €	1,159
14	Veneto Bank	00023474	0 €	0
15	Procredit	AL65209110810000080163940001		9,067
16	Tirana Bank	AL33206110660000160313540100		0
17	Tirana Bank	0160-313540-101 cb	53 €	7,418
18	BKT	422546015CLIDCLALLHL ALL		0
19	Union Bank All	111326372020114		37,485
20	Union Bank Euro	111326372020125	59 €	8,230
21	Fib Bank	AL2321511031ALL1000007652000		-1,800
22	Arka All			10,851
23	Arka Euro		940 €	131,732
	Shuma			1,319,401

Perfaqesuesi Personit Juridik / fizik



Spartan Kashuta
(emër mbiemër, firmë e vule)



	Aktiviteti	Te ardhurat nga aktiviteti
1	Tregti Tregti karburanti	
2	Tregti Tregti ushqimore,pije	
3	Tregti Tregti materiale ndertimi	
4	Tregti Tregti cigaresh	
5	Tregti Tregti artikuj industrial	
6	Tregti Farmaci	
7	Tregti Eksport mallrash	
8	Tregti Tregti te tjera	
I	Totali i te ardhurave nga tregtia	0
9	Ndertim Ndertim banese	
10	Ndertim Ndertim pune publike	
11	Ndertim Nderime te tjera	
II	Totali i te ardhurave nga ndertimi	0
12	Prodhim Eksport, prodhime te ndryshme	
13	Prodhim Fason te cdo lloji	
14	Prodhim Prodhim materiale ndertimi	
15	Prodhim Prodhim ushqimore	
16	Prodhim Prodhim pije alkolike, etj	
17	Prodhim Prodhime energji	
18	Prodhim Prodhim hidrokarbure,	
19	Prodhim Prodhime te tjera	
III	Totali i te ardhurave nga prodhimi	0
20	Transport Transport mallrash	
21	Transport Transport malli nderkombetare	
22	Transport Transport udhetaresh	
23	Transport Transport udhetaresh nderkombetare	
IV	Totali i te ardhurave nga transporti	0
24	Sherbimi Sherbime financiare	
25	Sherbimi Siguracione	
26	Sherbimi Sherbime mjekesore	
27	Sherbimi Bar restorante	
28	Sherbimi Hoteleri	
29	Sherbimi Lojra Fati	
30	Sherbimi Veprimtari televizive	
31	Sherbimi Telekomunikacion	
32	Sherbimi Eksport sherbimish te ndryshme	
33	Sherbimi Profesione te lira	
34	Sherbimi Sherbime te tjera	5,706,377
V	Totali i te ardhurave nga sherbimet	
	TOALI (I+II+III+IV+V)	

Te punesuar mesatarisht per vitin 2014:	Nr. i te punesuarve
Me page deri ne 19.000 leke	
Me page nga 19.001 deri ne 30.000 leke	4
Me page nga 30.001 deri ne 66.500 leke	
Me page nga 66.501 deri ne 84.100 leke	
Me page me te larte se 84.100 leke	
Totali	4

Shenim: Kjo pasqyre plotesohet edhe on-line.

Administratori



SHENIMET SHPJEGUESE

A I Informacion i përgjithshëm

- 1 Kuadri ligjor: Ligji 9228 dt 29.04.2004 "Per Kontabilitetin dhe Pasqyrat Financiare"
- 2 Kuadri kontabel i aplikuar : Standartet Kombetare te Kontabilitetit ne Shqiperi.(SKK 1)
- 3 Baza e pergatitjes se PF : Te drejtat dhe detyrimet e konstatuara.(SSK 2)
- 4 Parimet dhe karakteristikat cilesore te perdorura per hartimin e P.F. : (SKK 2)

A II Politikat kontabël

Vleresimi fillestar i nje elementi te AAM qe ploteson kriteret per njohje si aktiv ne bilanc eshte vleresuar me kosto. (SKK 5)

Per vleresimi i mepaseshem i AAM eshte zgjedhur modeli i koston duke i paraqitur ne bilanc me kosto minus amortizimin e akumuluar. (SKK 5)

Per llogaritjen e amortizimit te AAM (SKK 5: 38) njesia jone ekonomike ka percaktuar si metoden e amortizimit mbi bazen e vlefes se mbetur ndersa normat e amortizimit jane perdorur te njellojta me ato te sistemit fiskal ne fuqi dhe konkretisht :

- Kompjutera e sisteme informacioni me 25 % te vlefes se mbetur
- AAM me vlere me te vogel se 5.000 leke me 100% te koston
- Te gjitha AAM te tjera me 20 % te vlefes se mbetur

B Shënimet qe shpjegojnë zërat e ndryshëm të pasqyrave financiare

Aktiviteti kryesor I shoqerise eshte vleresimi I pasurive te paluajtshme

	Viti 2014	Viti 2013
Total I te ardhurave	5,715,181	14,570,095
Shitje me tvsh	5,706,377	14,560,761
Shitje pa tvsh		
Te ardhura nga interesat	1,175	886
Fitimi nga kursi I kembimit	7,629	8448.2993

Pasqyra te Ardhurave dhe Shpenzimeve

	Viti 2014	Viti 2013
Total I Shpenzimeve	3,954,413	3,639,469
Pagat e personelit	792,000	593,478
Sigurimet shoqerore dhe shendetesore	201,135	166,074
Shpenzime per Qira Zyre	60,000	60,000
Shpenzime per Qira Automjetesh	165,000	
Mobile+int	160,643	342,360
Kancelari	122,462	141,732
Karburant	860,267	1,196,017
Shpenz. Ligjore	208,333	172,567
Mirembajtje	624,904	287,868
Te tjera	193,848	445,270
Komisione	53,697	40,644
Amortizim	177,120	178,340
Tax bashkie	15,120	15,120
Shpenzim tatim Fitimit	319,884	

Fitimi nga kursi I kembimit **8,448**

Fitimi nga kursi I kembimit		9,733
Humbjet nga kursi I kembimit	0	1,284

Administrator

(mer mblemer, firme e vule)