




## Pasqyra e Pozicionit Financiar (Balanci)

Nr	A K T I V E T	2015	2014
	<b>Aktivitet Afatshkurtra</b>	<b>5,363,533</b>	<b>256,800</b>
	▶ <b>Aktivitet monetare</b>	<b>5,363,533</b>	<b>256,800</b>
	1 <i>Banka</i>	0	0
	2 <i>Arka</i>	5,363,533	256,800
	▶ <b>Investime</b>		
	1 <i>Në tituj pronësie të njësive ekonomike brenda grupit</i>		
	2 <i>Aksionet e veta</i>		
	3 <i>Te tjera Financiare</i>		
	▶ <b>Të drejta të arkëtueshme</b>	<b>1,507,540</b>	<b>3,279,215</b>
	1 <i>Nga aktiviteti i shfrytëzimit</i>	1,368,500	320,500
	2 <i>Nga njësitë ekonomike brenda grupit</i>		
	3 <i>Nga njësitë ekonomike ku ka interesa pjesëmarrëse</i>		
	4 <i>Të tjera (TF)</i>	139,040	2,958,715
	5 <i>Kapitali nënshkruar i papaguar</i>		
	▶ <b>Inventarët</b>	<b>20,578,232</b>	<b>23,613,172</b>
	1 <i>Lëndë e parë dhe materiale të konsumueshme</i>		
	2 <i>Prodhime në proces dhe gjysëmprodukte</i>		
	3 <i>Produkte të gatshme</i>		
	4 <i>Mallra</i>	20,578,232	23,613,172
	5 <i>Aktive Biologjike (Gjë e gjallë në rritje e majmëri)</i>		
	6 <i>AAGJM të mbajtura për shitje</i>		
	7 <i>Parapagime për inventar</i>		
	▶ <b>Shpenzime të shtyra</b>		
	▶ <b>Të arkëtueshme nga të ardhurat e konstatuara</b>		
I	<b>TOTALI AKTIVEVE AFATSHKURTRA</b>	<b>27,449,305</b>	<b>27,149,187</b>
	<b>Aktivitet Afatgjata</b>		
	▶ <b>Aktive financiare</b>		
	1 <i>Tituj pronësie në njësitë ekonomike brenda grupit</i>		
	2 <i>Tituj të huadhënies në njësitë ekonomike brenda grupit</i>		
	3 <i>Tituj pronësie në njësitë ekonomike ku ka interesa pjesëmarrëse</i>		
	4 <i>Tituj të huadhënies në njësitë ekonomike ku ka interesa pjesëmarrëse</i>		
	5 <i>Tituj të tjerë të mbajtur si aktive afatgjata</i>		
	6 <i>Tituj të tjerë të huadhënies</i>		
	▶ <b>Aktivitet materiale</b>	<b>3,297,480</b>	
	1 <i>Toka dhe ndërtesa</i>		
	2 <i>Impiante dhe makineri</i>	1,133,000	
	3 <i>Të tjera Instalime dhe pajisje</i>	2,164,480	
	4 <i>Parapagime për aktive materiale dhe në proces</i>		
	▶ <b>Aktivitet biologjike</b>		
	▶ <b>Aktive jo materiale:</b>		
	1 <i>Koncesione, patenta, licenca, marka tregtare, të drejta dhe aktive të ngjashme</i>		
	2 <i>Emri i Mirë</i>		
	3 <i>Parapagime për AAJM</i>		
	▶ <b>Aktive tatimore të shtyra</b>		
	▶ <b>Kapitali nënshkruar i papaguar</b>		
II	<b>TOTALI AKTIVEVE AFATGJATA</b>	<b>3,297,480</b>	
	<b>AKTIVE TOTALE</b>	<b>30,746,785</b>	<b>27,149,187</b>

ARTON 2011 SRPK  
IMP-EXP





**Pasqyra e Pozicionit Financiar (Balanci)**

Nr	DETYRIMET DHE KAPITALI	2015	2014
▶	<b>Detyrime afatshkurtra:</b>	<b>15,830,388</b>	<b>15,519,200</b>
1	<i>Titujt e huamarrjes</i>		
2	<i>Detyrime ndaj institucioneve të kredisë</i>	0	0
3	<i>Arkëtime në avancë për porosi</i>		
4	<i>Të pagueshme për aktivitetin e shfrytëzimit</i>	15,400,500	15,326,379
5	<i>Dëftesa të pagueshme</i>		
6	<i>Të pagueshme ndaj njësisve ekonomike brenda grupit</i>		
7	<i>Të pagueshme ndaj njësisve ekonomike ku ka interesa pjesëmarrëse</i>		
8	<i>Të pagueshme ndaj punonjësve dhe sigurimeve shoqërore/shëndetsore</i>	429,888	192,821
9	<i>Të pagueshme për detyrimet tatimore</i>		
▶	<b>Të pagueshme për shpenzime të konstatuara</b>		
▶	<b>Të ardhura të shtyra</b>		
▶	<b>Provizione</b>		
	<b>Totali i Detyrimeve afatshkurtera</b>	<b>15,830,388</b>	<b>15,519,200</b>
▶	<b>Detyrime afatgjata:</b>	<b>9,225,560</b>	<b>7,300,000</b>
1	<i>Titujt e huamarrjes</i>		
2	<i>Detyrime ndaj institucioneve të kredisë</i>	9,225,560	7,300,000
3	<i>Arkëtimet në avancë për porosi</i>		
4	<i>Të pagueshme për aktivitetin e shfrytëzimit</i>		
5	<i>Dëftesa të pagueshme</i>		
6	<i>Të pagueshme ndaj njësisve ekonomike brenda grupit</i>		
7	<i>Të pagueshme ndaj njësisve ekonomike ku ka interesa pjesëmarrëse</i>		
8	<i>Të tjera të pagueshme</i>		
▶	<b>Të pagueshme për shpenzime të konstatuara</b>		
▶	<b>Të ardhura të shtyra</b>		
▶	<b>Provizione:</b>		
1	<i>Provizione për pensionet</i>		
2	<i>Provizione të tjera</i>		
▶	<b>Detyrime tatimore të shtyra</b>		
	<b>Totali i Detyrimeve afatgjata</b>	<b>9,225,560</b>	<b>7,300,000</b>
	<b>DETYRIMET TOTALE</b>	<b>25,055,948</b>	<b>22,819,200</b>
▶	<b>Kapitali dhe Rezervat</b>		
▶	<b>Kapitali i Nënshkruar</b>	<b>1,500,000</b>	<b>1,500,000</b>
▶	<b>Primi i lidhur me kapitalin</b>		
▶	<b>Rezerva rivlerësimi</b>		
▶	<b>Rezerva të tjera</b>	<b>141,499</b>	<b>103,662</b>
1	<i>Rezerva ligjore</i>	141,499	103,662
2	<i>Rezerva statutore</i>		
3	<i>Rezerva të tjera</i>		
▶	<b>Fitimi i pashpërndarë</b>	<b>2,688,488</b>	<b>1,969,587</b>
▶	<b>Fitim / Humbja e Vitit</b>	<b>1,360,850</b>	<b>756,738</b>
	<b>Totali i Kapitalit</b>	<b>5,690,837</b>	<b>4,329,987</b>
	<b>TOTALI I DETYRIMEVE DHE KAPITALIT</b>	<b>30,746,785</b>	<b>27,149,187</b>




**Pasqyra e Performancës**  
**(Pasqyra e të ardhurave dhe shpenzimeve)**  
*Formati 1 – Shpenzimet e shfrytëzimit të klasifikuara sipas natyrës*

Nr	Pershkrimi i Elementeve	2015	2014
▶	Të ardhura nga aktiviteti i shfrytëzimit	143,196,514	83,742,864
▶	Ndryshimi në inventarin e produkteve të gatshme dhe prodhimit në proces	0	0
▶	Puna e kryer nga njësia ekonomike dhe e kapitalizuar	0	0
▶	Të ardhura të tjera të shfrytëzimit	0	0
▶	Lënda e parë dhe materiale të konsumueshme	-124,516,977	-79,820,100
	1 Lënda e parë dhe materiale të konsumueshme	-124,516,977	-79,820,100
	2 Të tjera shpenzime		
▶	Shpenzime të personelit	-3,677,946	-1,987,429
	1 Paga dhe shpërblime	-3,151,624	-1,703,024
	2 Shpenzime të sigurimeve shoqërore/shëndetsore (paraqitur veçmas nga shpenzimet për pensionet)	-526,321	-284,405
▶	Zhvierësimi i aktiveve afatgjata materiale	0	0
▶	Shpenzime konsumi dhe amortizimi	-5,260,135	0
▶	Shpenzime të tjera shfrytëzimi	-7,558,306	-831,005
▶	Të ardhura të tjera	X	0
	1 Të ardhura nga njësitë ekonomike ku ka interesa pjesëmarrëse (paraqitur veçmas të ardhurat nga njësitë ekonomike brenda grupit)		
	2 Të ardhura nga investimet dhe huatë e tjera pjesë e aktiveve afatgjata (paraqitur veçmas të ardhurat nga njësitë ekonomike brenda grupit)		
	3 Interesa të arkëtueshëm dhe të ardhura të tjera të ngjashme (paraqitur veçmas të ardhurat nga njësitë ekonomike brenda grupit)		
▶	Zhvierësimi i aktiveve financiare dhe investimeve financiare të mbajtura si aktive afatshkurtra	( X )	0
▶	Shpenzime financiare	-582,150	-214,050
	1 Shpenzime interesi dhe shpenzime të ngjashme (paraqitur veçmas shpenzimet për t'u paguar tek njësitë ekonomike brenda grupit)		
	2 Shpenzime të tjera financiare	-582,150	-214,050
▶	Pjesa e fitimit/humbjes nga pjesëmarrjet	X	0
▶	Fitimi/Humbja para tatimit	1,601,000	890,280
▶	Shpenzimi i tatimit mbi fitimin	240,150	-133,542
	1 Shpenzimi aktual i tatimit mbi fitimin	240,150	-133,542
	2 Shpenzimi i tatim fitimit të shtyrë		
	3 Pjesa e tatim fitimit të pjesëmarrjeve		
▶	Fitimi/Humbja e vitit	1,360,850	756,738
▶	Fitimi/Humbja për:	0	0
	Pronarët e njësive ekonomike mëmë		
	Interesat jo-kontrolluese		

*E. Kolonja*

ARTON 2011 SHPK  
 IMP-EXP  
*A. J. J.*



Pasqyra e Fluksit të Mjeteve Monetare  
(metoda direkte)

	2015	2014
<b>► Fluksi i Mjeteve Monetare nga/(përdorur në) aktivitetin e shfrytëzimit</b>	<b>X</b>	<b>-6,674,233</b>
<i>Të arkëtuara nga të drejtat e arkëtueshme</i>	171,612,100	100,491,436
<i>Të paguara për detyrimet e pagueshme dhe detyrimet ndaj punonjësve</i>	-177,982,075	-107,165,669
<i>Pagesa të tjera</i>	0	0
<b>Mjete monetare të gjeneruara nga aktiviteti i shfrytëzimit</b>	<b>-6,369,975</b>	<b>-6,674,233</b>
<i>Interes i paguar</i>	-32,500	
<i>Tatim fitimi i paguar</i>	-250,810	-457,512
<b>Mjete monetare neto nga/(përdorur në) aktivitetin e shfrytëzimit</b>	<b>-283,310</b>	<b>-7,131,745</b>
<b>► Fluksi i Mjeteve Monetare nga/(përdorur në) aktivitetin e investimit</b>		
<i>Para neto të përdorura për blerjen e filialeve</i>		
<i>Para neto të arkëtuara nga shitja e filialeve</i>		
<i>Pagesa për blerjen e aktiveve afatgjata materiale</i>		
<i>Arkëtime nga shitja e aktiveve afatgjata materiale</i>		
<i>Pagesa për blerjen e investimeve të tjera</i>		
<i>Arkëtime nga shitja e investimeve të tjera</i>		
<i>Dividentë të arkëtuara</i>		
<b>Mjete monetare neto nga/(përdorur në) aktivitetin e investimit</b>		
<b>► Fluksi i Mjeteve Monetare nga/(përdorur në) aktivitetin e financimit</b>		
<i>Arkëtime nga emetimi i kapitalit aksionar</i>		
<i>Arkëtime nga emetimi i aksioneve të përdorura si kolateral</i>		
<i>Hua të arkëtuara</i>	9,225,560	7,300,000
<i>Pagesa e kostove të transaksionit që lidhen me kreditë dhe huatë</i>		
<i>Riblerje e aksioneve të veta</i>		
<i>Pagesa e aksioneve të përdorura si kolateral</i>		
<i>Pagesa e huave</i>		
<i>Pagesë e detyrimeve të qirasë financiare</i>		
<i>Interes i paguar</i>	-549,650	-214,015
<i>Dividendë të paguar</i>		
<b>Mjete monetare neto nga/(përdorur në) aktivitetin e financimit</b>	<b>8,675,910</b>	<b>7,085,985</b>
<b>Rritje/(rënie) neto në mjete monetare dhe ekuivalentë të mjeteve monetare</b>	<b>2,022,625</b>	<b>-45,760</b>
<b>Mjete monetare dhe ekuivalentë të mjeteve monetare më 1 janar</b>	<b>256,800</b>	<b>302,560</b>
<i>Efekti i luhatjeve të kursit të këmbimit të mjeteve monetare</i>		0
<b>Mjete monetare dhe ekuivalentë të mjeteve monetare më 31 dhjetor</b>	<b>5,363,533</b>	<b>256,800</b>

ARTON 2011 SHPK

IMP-EXP

## Aktivet Afatgjata Materiale 2015

Nr	Emertimi	Sasia	Gjendje 01/01/2015	Shtesa	Pakesime	Gjendje 31/12/2015
						0
1	Toka, Troje & Terrene		0	0	0	0
2	Ndertime Instalime Pergjith.		0	0	0	0
3	Makineri e paisje		0	0	0	0
4	Mjete transporti e sherbimi		0	1,133,000	0	1,133,000
5	Mobileri & Orendi		0	0	0	0
6	Paisje Informatike		0	2,164,480	0	2,164,480
7	Te tjera AAMateriale		0			0
						0
	<b>TOTALI</b>		<b>0</b>	<b>3,297,480</b>	<b>0</b>	<b>3,297,480</b>



## Amortizimi A.A.Materiale 2015

Nr	Emertimi	Sasia	Gjendje 01/01/2015	Shtesa	Pakesime	Gjendje 31/12/2015
						0
1	Toka, Troje & Terrene		0	0	0	0
2	Ndertime Instalime Pergjith.		0	0	0	0
3	Makineri e paisje		0	0	0	0
4	Mjete transporti e sherbimi		0	169,949	0	169,949
5	Mobileri & Orendi		0	0	0	0
6	Paisje Informatike		0	90,186	0	90,186
7	Te tjera AAMateriale		0	0	0	0
	<b>TOTALI</b>		<b>0</b>	<b>260,135</b>	<b>0</b>	<b>260,135</b>

## Vlera Kontabel Neto e A.A.Materiale 2015

Nr	Emertimi	Sasia	Gjendje 01/01/2015	Shtesa	Pakesime	Gjendje 31/12/2015
						0
1	Toka, Troje & Terrene		0	0	0	0
2	Ndertime Instalime Pergjith.		0	0	0	0
3	Makineri e paisje		0	0	0	0
4	Mjete transporti e sherbimi		0	1,133,000	169,949	963,051
5	Mobileri & Orendi		0	0	0	0
6	Paisje Informatike		0	2,164,480	90,186	2,074,294
7	Te tjera AAMateriale		0	0	0	0
						0
	<b>TOTALI</b>		<b>0</b>	<b>3,297,480</b>	<b>260,135</b>	<b>3,037,345</b>

ADMINISTRATORI  
Arvid Tafilaj

 ARTON 2011 SHPK  




Pasqyra e Ndryshimeve në Kapitalin Neto

	Kapitali i nënshkruar	Primi i lidhur me kapitalin	Rezerva Rivlerësi mi	Rezerva Ligjore	Rezerva Statutore	Rezerva të tjera	Fitimet e Pashpërndar	Fitim / Humbja e vitit	Totali	Interesa Jo-Kontrollues	Totali
► Pozicioni financiar më 31 dhjetor 2012	1,500,000				45,000	855,000					2,400,000
Elektri i ndryshimeve në politikat kontabël											
► Pozicioni financiar i rrideklaruar më 1 janar 2013	1,500,000				45,000	855,000					2,400,000
► 2013											
Të ardhura totale gjithëpërfshirëse për vitin:							1,173,249	420,014			1,593,263
Fitim / Humbja e vitit											
Të ardhura të tjera gjithëpërfshirëse:											
Totali i të ardhura gjithëpërfshirëse për vitin:											
Transaksionet me pronarët e njësisë ekonomike të njohura direkt në kapital:											
Emetimi i kapitalit të nënshkruar											
Dividendë të paguar											
Totali i transaksioneve me pronarët e njësisë ekonomike											
► Pozicioni financiar i rrideklaruar më 31 dhjetor 2013	1,500,000				45,000	855,000	1,173,249	420,014	0	0	3,993,263
► 2013											
Totali i të ardhura gjithëpërfshirëse për vitin:								756,738			
Fitim / Humbja e vitit											
Të ardhura të tjera gjithëpërfshirëse:											
Të ardhura totale gjithëpërfshirëse për vitin:											
Transaksionet me pronarët e njësisë ekonomike të njohura direkt në kapital:											
Emetimi i kapitalit të nënshkruar					58,662	1,114,587	-1,173,249		0		0
Dividendë të paguar											
Totali i transaksioneve me pronarët e njësisë ekonomike					103,662	1,969,587	756,738				4,329,987
► Pozicioni financiar më 31 dhjetor 2014	1,500,000										
► Pozicioni financiar i rrideklaruar më 1 janar 2015											
Totali i të ardhura gjithëpërfshirëse për vitin:								1,360,850			1,360,850
Fitim / Humbja e vitit											
Të ardhura të tjera gjithëpërfshirëse:											

ARTON 2014 SH.P.A.  
KALP-ETP





# SHENIMET SPJEGUESE

## Sqarim:

Dhënia e shënimeve shpjeguese në këtë pjesë është e detyrueshme sipas SKK 2 i përmiresuar. Plotesimi i te dhenave të kësaj pjese duhet të bëhet sipas kërkesave dhe strukturës standarte të percaktuara në SKK 2 të përmiresuar. Rradha e dhenies së shpjegimeve duhet të jete :

- a) Informacion i përgjithshëm dhe politikat kontabël
- b) Shenimet që shpjegojnë zërat e ndryshëm të pasqyrave financiare
- c) Shënime të tjera shpjeguese

## A I Informacion i përgjithshëm

- 1 Kuadri ligjor: Ligji 9228 dt 29.04.2004 "Per Kontabilitetin dhe Pasqyrat Financiare"
- 2 Kuadri kontabel i aplikuar : Stndartet Kombetare te Kontabilitetit ne Shqiperi.(SKK 2)
- 3 Baza e pergatitjes se PF : Te drejtat dhe detyrimet e konstatuara.(SSK 1)
- 4 Parimet dhe karakteristikat cilesore te perdorura per hartimin e P.F. : (SKK 1)
  - a) NJESIA EKONOMIKE RAPORTUSE ka mbajtur ne llogarite e saj aktivet,pasivet dhe transaksionet ekonomike te veta.
  - b) VIJIMESIA e veprimtarise ekonomike te njesise sone raportuse eshte e siguruar duke mos pasur ne plan ose nevojë nderprerjen e aktivitetit te saj.
  - c) KOMPENSIM midis nje aktivi dhe nje pasivi nuk ka , ndersa midis te ardhurave dhe shpenzimeve ka vetem ne rastet qe lejohen nga SKK.
  - d) KUPTUSHMERIA e Pasqyrave Financiare eshte realizuar ne masen e plote per te gene te qarta dhe te kuptushme per perdorues te jashtem qe kane njohuri te pergjitheshme te mjaftueshme ne fushen e kontabilitetit.
  - e) MATERIALITETI eshte vleresuar nga ana jone dhe ne baze te tij Pasqyrat Financiare jane hartuar vetem per zera materiale.
  - f) BESUSHMERIA per hartimin e Pasqyrave Financiare eshte e siguruar pasi nuk ka gabime materiale duke zbatuar parimet e meposhteme :
    - Parimin e paraqitjes me besnikeri
    - Parimin e perparesise se permbajtjes ekonomike mbi formen ligjore
    - Parimin e paaneshmerise pa asnje influencim te qellimshem
    - Parimin e maturise pa optimizem te teperuar,pa nen e mbivleresim te qellimshem
    - Parimin e plotesise duke paraqitur nje pamje te vertete e te drejte te PF.
    - Parimin e qendrushmerise per te mos ndryshuar politikat e metodat kontabel
    - Parimin e krahasushmerise duke siguruar krahasimin midis dy periudhave.

## A II Politikat kontabël

Per percaktimin e kosos se inventareve eshte zgjedhur metoda "FIFO" ( hyrje e pare , dalje e pare.(SKK 4)

Vleresimi fillestar i nje elementi te AAM qe ploteson kriteret per njohje si aktiv ne bilanc eshte vleresuar me kosto. (SKK 5; 11)

Per prodhimin ose krijimin e AAM kur kjo financohet nga nje hua,kostot e huamarrjes (dhe interesat) eshte metoda e kapitalizimit ne koston e aktivit per periudhen e investimit.(SKK 5)

Per vleresimi i mepaseshem i AAM eshte zgjedhur modeli i kosos duke i paraqitur ne bilanc me kosto minus amortizimin e akumuluar. (SKK 5)

Per llogaritjen e amortizimit te AAM (SKK 5) njesia jone ekonomike ka percaktuar si metode te amortizimit te ndertesave metoden lineare dhe per AAM te tjera metoden e amortizimit

ARTON 2011  
SHPK  
IMP/EXP

mbi bazen e vlefes se mbetur ndersa normat e amortizimit jane perdorur te njellojta me ato te sistemit fiskal ne fuqi dhe konkretisht :

- Per ndertesat me 5 % te vlefes se mbetur
- Kompjutera e sisteme informacioni me 25 % te vlefes se mbetur
- Te gjitha AAM te tjera me 20 % te vlefes se mbetur

Per llogaritjen e amortizimit te AAJM (SKK 5) njesia ekonomike raportuese ka percaktuar si metode te amortizimit metoden lineare me normen e amortizimit me 15 % ne vit.



ARTON 2011 SHPK  
IMP-EXP