

Emertimi dhe Forma ligjore	<u>ARTON 2011 SHPK</u>
NIPT -i	<u>L16319001V</u>
Adresa e Selise	<u>RR. Levizja e Postribes</u>
	<u>Shkoder</u>
Data e krijimit	<u>12/01/2011</u>
Nr. i Regjistrimit Tregetar	<u>QKR</u>
Veprimtaria Kryesore	<u>TREGTI ARTIKUJ TE NDRYSHEM</u>
	<u> </u>
	<u> </u>

Administratori
Arvid Tafilaj



Ekonomisti
Edison Durresi



PASQYRAT FINANCIARE

(Ne zbatim te Standartit Kombetar te Kontabilitetit Nr.2 te Permiresuar dhe
Ligjit Nr. 9228 Date 29.04.2004 Per Kontabilitetin dhe Pasqyrat Financiare)

Viti 2017

ARTON 2011 S.H.P.K
NIPT: L 16319001 V
Shkoder Albania

Pasqyra Financiare jane individuale	<u>PO</u>
Pasqyra Financiare jane te konsoliduara	<u>JO</u>
Pasqyra Financiare jane te shprehura ne	<u>leke</u>
Pasqyra Financiare jane te rumbullakosura ne	<u>leke</u>
Periudha Kontabel e Pasqyrave Financiare	Nga <u>01.01.2017</u>
	Deri <u>31.12.2017</u>
Data e mbylljes se Pasqyrave Financiare	<u>02.03.2018</u>

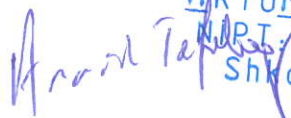
Pasqyra e Pozicionit Financiar (Balanci)

Nr	A K T I V E T	2017	2016
	Aktivet Afatshkurtra	123,500	55,900
	▶ Aktivet monetare	123,500	55,900
	1 <i>Banka</i>	0	0
	2 <i>Arka</i>	123,500	55,900
	▶ Investime		
	1 <i>Në tituj pronësie të njësive ekonomike brenda grupit</i>		
	2 <i>Aksionet e veta</i>		
	3 <i>Te tjera Financiare</i>		
	▶ Të drejta të arkëtueshme	1,748,471	326,800
	1 <i>Nga aktiviteti i shfrytëzimit</i>	1,748,471	326,800
	2 <i>Nga njësitë ekonomike brenda grupit</i>		
	3 <i>Nga njësitë ekonomike ku ka interesa pjesëmarrëse</i>		
	4 <i>Të tjera (TF)</i>	0	0
	5 <i>Kapital i nënshkruar i papaguar</i>		
	▶ Inventarët	33,205,845	28,084,083
	1 <i>Lëndë e parë dhe materiale të konsumueshme</i>		
	2 <i>Prodhime në proces dhe gjysëmprodukte</i>		
	3 <i>Produkte të gatshme</i>		
	4 <i>Mallra</i>	33,205,845	28,084,083
	5 <i>Aktive Biologjike (Gjë e gjallë në rritje e majmëri)</i>		
	6 <i>AAGJM të mbajtura për shitje</i>		
	7 <i>Parapagime për inventar</i>		
	▶ Shpenzime të shtyra		
	▶ Të arkëtueshme nga të ardhurat e konstatuara		
I	TOTALI AKTIVEVE AFATSHKURTRA	35,077,816	28,466,783
	Aktivet Afatgjata		
	▶ Aktive financiare		
	1 <i>Tituj pronësie në njësitë ekonomike brenda grupit</i>		
	2 <i>Tituj të huadhënies në njësitë ekonomike brenda grupit</i>		
	3 <i>Tituj pronësie në njësitë ekonomike ku ka interesa pjesëmarrëse</i>		
	4 <i>Tituj të huadhënies në njësitë ekonomike ku ka interesa pjesëmarrëse</i>		
	5 <i>Tituj të tjerë të mbajtur si aktive afatgjata</i>		
	6 <i>Tituj të tjerë të huadhënies</i>		
	▶ Aktivet materiale	2,468,165	3,085,205
	1 <i>Toka dhe ndërtesa</i>		
	2 <i>Impiante dhe makineri</i>	616,353	770,440
	3 <i>Të tjera Instalime dhe pajisje</i>	1,851,812	2,314,765
	4 <i>Parapagime për aktive materiale dhe në proces</i>		
	▶ Ativet biologjike		
	▶ Aktive jo materiale:		
	1 <i>Koncesione,patenta,liçenca,marka tregtare,të drejta dhe aktive të ngjashme</i>		
	2 <i>Emri i Mirë</i>		
	3 <i>Parapagime për AAJM</i>		
	▶ Aktive tatimore të shtyra		
	▶ Kapitali i nënshkruar i papaguar		
II	TOTALI AKTIVEVE AFATGJATA	2,468,165	3,085,205
	AKTIVE TOTALE	37,545,981	31,551,988

ARTON 2011 SH.P.K
 MIPT: 416319001V
 Prishtinë, Shqipëri

Pasqyra e Pozicionit Financiar (Balanci)

Nr	DETYRIMET DHE KAPITALI	2017	2016
	► Detyrime afatshkurtra:	9,774,743	839,015
1	<i>Titujt e huamarrjes</i>		
2	<i>Detyrime ndaj institucioneve të kredisë</i>	0	0
3	<i>Arkëtime në avancë për porosi</i>		
4	<i>Të pagueshme për aktivitetin e shfrytëzimit</i>	8,784,201	0
5	<i>Dëftesa të pagueshme</i>		
6	<i>Të pagueshme ndaj njësive ekonomike brenda grupit</i>		
7	<i>Të pagueshme ndaj njësive ekonomike ku ka interesa pjesëmarrëse</i>		
8	<i>Të pagueshme ndaj punonjësve dhe sigurimeve shoqërore/shëndetsore</i>	282,700	663,423
9	<i>Të pagueshme për detyrimet tatimore</i>	707,842	175,592
	► Të pagueshme për shpenzime të konstatuara		
	► Të ardhura të shtyra		
	► Provizione		
	Totali i Detyrimeve afatshkurtera	9,774,743	839,015
	► Detyrime afatgjata:	20,017,689	23,699,420
1	<i>Titujt e huamarrjes</i>		
2	<i>Detyrime ndaj institucioneve të kredisë</i>	12,474,120	12,000,000
3	<i>Arkëtimet në avancë për porosi</i>		
4	<i>Të pagueshme për aktivitetin e shfrytëzimit</i>	7,543,569	11,699,420
5	<i>Dëftesa të pagueshme</i>		
6	<i>Të pagueshme ndaj njësive ekonomike brenda grupit</i>		
7	<i>Të pagueshme ndaj njësive ekonomike ku ka interesa pjesëmarrëse</i>		
8	<i>Të tjera të pagueshme</i>		
	► Të pagueshme për shpenzime të konstatuara		
	► Të ardhura të shtyra		
	► Provizione:		
1	<i>Provizione për pensionet</i>		
2	<i>Provizione të tjera</i>		
	► Detyrime tatimore të shtyra		
	Totali i Detyrimeve afatgjata	20,017,689	23,699,420
	DETYRIMET TOTALE	29,792,432	24,538,435
	► Kapitali dhe Rezervat		
	► Kapitali i Nënshkruar	5,549,000	5,549,000
	► Primi i lidhur me kapitalin		
	► Rezerva rivlerësimi		
	► Rezerva të tjera	141,837	141,837
1	<i>Rezerva ligjore</i>	141,837	141,837
2	<i>Rezerva statutore</i>		
3	<i>Rezerva të tjera</i>		
	► Fitimi i pashpërndarë	1,322,716	0
	► Fitim / Humbja e Vitit	739,996	1,322,716
	Totali i Kapitalit	7,753,549	7,013,553
	TOTALI I DEYRIMEVE DHE KAPITALIT	37,545,981	31,551,988


ARTON 2011 SH.P.K
 NRT: L 16319/01 V
 Shkoder Albania

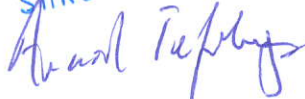
Pasqyra e Performancës
(Pasqyra e të ardhurave dhe shpenzimeve)
 Format 1 – Shpenzimet e shfrytëzimit të klasifikuara sipas natyrës

Nr	Pershkrimi i Elementeve	2016	2016
▶	Të ardhura nga aktiviteti i shfrytëzimit	132,439,471	140,153,925
▶	Ndryshimi në inventarin e produkteve të gatshme dhe prodhimit në proces	0	0
▶	Puna e kryer nga njësia ekonomike dhe e kapitalizuar	0	0
▶	Të ardhura të tjera të shfrytëzimit	0	0
▶	Lënda e parë dhe materiale të konsumueshme	-120,392,142	-126,681,282
	1 <i>Lënda e parë dhe materiale të konsumueshme</i>	-120,392,142	-126,681,282
	2 <i>Të tjera shpenzime</i>		
▶	Shpenzime të personelit	-5,249,091	-6,375,715
	1 <i>Paga dhe shpërblime</i>	-4,497,936	-5,463,338
	2 <i>Shpenzime të sigurimeve shoqërore/shëndetsore (paraqitur veçmas nga shpenzimet për pensionet)</i>	-751,155	-912,377
▶	Zhvlërësi i aktiveve afatgjata materiale	0	0
▶	Shpenzime konsumi dhe amortizimi	-617,040	-449,806
▶	Shpenzime të tjera shfrytëzimi	-3,938,682	-4,394,371
▶	Të ardhura të tjera	X	X
	1 <i>Të ardhura nga njësitë ekonomike ku ka interesa pjesëmarrëse (paraqitur veçmas të ardhurat nga njësitë ekonomike brenda grupit)</i>		
	2 <i>Të ardhura nga investimet dhe huatë e tjera pjesë e aktiveve afatgjata (paraqitur veçmas të ardhurat nga njësitë ekonomike brenda grupit)</i>		
	3 <i>Interesa të arkëtueshëm dhe të ardhura të tjera të ngjashme (paraqitur veçmas të ardhurat nga njësitë ekonomike brenda grupit)</i>		
▶	Zhvlërësi i aktiveve financiare dhe investimeve financiare të mbajtura si aktive afatshkurtra	0	0
▶	Shpenzime financiare	-1,371,932	-696,615
	1 <i>Shpenzime interesi dhe shpenzime të ngjashme (paraqitur veçmas shpenzimet për t'u paguar tek njësitë ekonomike brenda grupit)</i>		
	2 <i>Shpenzime të tjera financiare</i>	-1,371,932	-696,615
▶	Pjesa e fitimit/humbjes nga pjesëmarrjet	X	X
▶	Fitimi/Humbja para tatimit	870,584	1,556,136
▶	Shpenzimi i tatimit mbi fitimin	130,588	233,420
	1 <i>Shpenzimi aktual i tatimit mbi fitimin</i>	130,588	233,420
	2 <i>Shpenzimi i tatimit fitimit të shtyrë</i>		
	3 <i>Pjesa e tatimit fitimit të pjesëmarrjeve</i>		
▶	Fitimi/Humbja e vitit	739,996	1,322,716
▶	Fitimi/Humbja për:	0	0
	<i>Pronarët e njësisë ekonomike mëmë</i>		
	<i>Interesat jo-kontrolluese</i>		

ARTON 2011 SH.P.K
 NIPT: L 1631/01 V
 Shkoder Albania
 Anuar Tafelaj

Pasqyra e Fluksit të Mjeteve Monetare
(metoda direkte)

	2017	2016
► Fluksi i Mjeteve Monetare nga/(përdorur në) aktivitetin e shfrytëzimit	X	X
<i>Të arkëtuara nga të drejtat e arkëtueshme</i>	158,271,988	168,184,710
<i>Të paguara për detyrimet e pagueshme dhe detyrimet ndaj punonjësve</i>	-5,249,091	-184,559,932
<i>Pagesa të tjera</i>	-164,057,485	0
Mjete monetare të gjeneruara nga aktiviteti i shfrytëzimit	-11,034,588	-16,375,222
<i>Interes i paguar</i>	-1,371,932	-696,615
<i>Tatim fitimi i paguar</i>	0	-236,063
Mjete monetare neto nga/(përdorur në) aktivitetin e shfrytëzimit	-1,371,932	-932,678
► Fluksi i Mjeteve Monetare nga/(përdorur në) aktivitetin e investimit		
<i>Para neto të përdorura për blerjen e filialeve</i>		
<i>Para neto të arkëtuara nga shitja e filialeve</i>		
<i>Pagesa për blerjen e aktiveve afatgjata materiale</i>		
<i>Arkëtime nga shitja e aktiveve afatgjata materiale</i>		
<i>Pagesa për blerjen e investimeve të tjera</i>		
<i>Arkëtime nga shitja e investimeve të tjera</i>		
<i>Dividentë të arkëtuara</i>		
Mjete monetare neto nga/(përdorur në) aktivitetin e investimit		
► Fluksi i Mjeteve Monetare nga/(përdorur në) aktivitetin e financimit		
<i>Arkëtime nga emetimi i kapitalit aksionar</i>		
<i>Arkëtime nga emetimi i aksioneve të përdorura si kolateral</i>		
<i>Hua të arkëtuara</i>	12,474,120	12,000,000
<i>Pagesa e kostove të transaksionit që lidhen me kreditë dhe huatë</i>		
<i>Riblerje e aksioneve të veta</i>		
<i>Pagesa e aksioneve të përdorura si kolateral</i>		
<i>Pagesa e huave</i>		
<i>Pagesë e detyrimeve të qirasë financiare</i>		
<i>Interes i paguar</i>	0	0
<i>Dividendë të paguar</i>		
Mjete monetare neto nga/(përdorur në) aktivitetin e financimit	12,474,120	12,000,000
Rritje/(rënie) neto në mjete monetare dhe ekuivalentë të mjeteve monetare	67,600	-5,307,900
Mjete monetare dhe ekuivalentë të mjeteve monetare më 1 janar	55,900	5,363,800
<i>Efekti i luhatjeve të kursit të këmbimit të mjeteve monetare</i>		
Mjete monetare dhe ekuivalentë të mjeteve monetare më 31 dhjetor	123,500	55,900

ARTON 2011 SH.P.K
 NIPT: L 16315001 V
 Shkoder Albania


Aktivitet Afatgjata Materiale 2017

Nr	Emertimi	Sasia	Gjendje 01/01/2017	Shtesa	Pakesime	Gjendje 31/12/2017
1	Toka, Troje & Terrene		0	0	0	0
2	Ndertime Instalime Pergjith.		0	0	0	0
3	Makineri e paisje		0	0	0	0
4	Mjete transporti e sherbimi		1,133,000	0	0	1,133,000
5	Mobileri & Orendi		0	0	0	0
6	Paisje Informatike		2,662,147	0	0	2,662,147
7	Te tjera AAMateriale		0			0
						0
	TOTALI		3,795,147	0	0	3,795,147

Amortizimi A.A.Materiale 2017

Nr	Emertimi	Sasia	Gjendje 01/01/2017	Shtesa	Pakesime	Gjendje 31/12/2017
						0
1	Toka, Troje & Terrene		0	0	0	0
2	Ndertime Instalime Pergjith.		0	0	0	0
3	Makineri e paisje		0	0	0	0
4	Mjete transporti e sherbimi		362,559	154,088	0	516,647
5	Mobileri & Orendi		0	0	0	0
6	Paisje Informatike		347,382	462,953	0	810,335
7	Te tjera AAMateriale		0	0	0	0
	TOTALI		709,941	617,041	0	1,326,982

Vlera Kontabel Neto e A.A.Materiale 2017

Nr	Emertimi	Sasia	Gjendje 01/01/2017	Shtesa	Pakesime	Gjendje 31/12/2017
						0
1	Toka, Troje & Terrene		0	0	0	0
2	Ndertime Instalime Pergjith.		0	0	0	0
3	Makineri e paisje		0	0	0	0
4	Mjete transporti e sherbimi		770,441	0	154,088	616,353
5	Mobileri & Orendi		0	0	0	0
6	Paisje Informatike		2,314,765	0	462,953	1,851,812
7	Te tjera AAMateriale		0	0	0	0
						0
	TOTALI		3,085,206	0	617,041	2,468,165


ADMINISTRATORI

Arvid Tafilaj

ARTON 2011 SH.P.K
NIPT: L 16315001 V
Shkoder Albania

Pasqyra e Ndryshimeve në Kapitalin Neto

	Kapitali i nënshkruar	Primi i lidhur me kapitalin	Rezerva Rivlerësi mi	Rezerva Ligjore	Rezerva Statutore	Rezerva të tjera	Fitimet e Pashpërndarë	Fitim / Humbja e vitit	Totali	Interesa Jo-Kontrollues	Totali
▲ Pozicioni financiar i ridekluarar më 1 janar 2016	1,500,000	0	0	0	141,499	2,688,488	0	1,360,850	0	0	5,690,837
Totali i të ardhura gjithëpërfshirëse për vitin:											0
Fitimi / Humbja e vitit								1,322,716			1,322,716
Të ardhura të tjera gjithëpërfshirëse:											0
Të ardhura totale gjithëpërfshirëse për vitin:											0
Transaksionet me pronarët e njësisë ekonomike të njohura direkt në kapital:											0
Emetimi i kapitalit të nënshkruar	4,049,000				338	-2,688,488	0	-1,360,850			0
Dividendë të paguar											0
Totali i transaksioneve me pronarët e njësisë ekonomike											0
▲ Pozicioni financiar më 31 dhjetor 2016	5,549,000	0	0	0	141,837	0	0	1,322,716	0	0	7,013,553
▲ Pozicioni financiar i ridekluarar më 1 janar 2017	5,549,000	0	0	0	141,837	0	1,322,716	0	0	0	7,013,553
Totali i të ardhura gjithëpërfshirëse për vitin:											0
Fitimi / Humbja e vitit								739,996			739,996
Të ardhura të tjera gjithëpërfshirëse:											0
Të ardhura totale gjithëpërfshirëse për vitin:											0
Transaksionet me pronarët e njësisë ekonomike të njohura direkt në kapital:											0
Emetimi i kapitalit të nënshkruar	0				0	0	0	0			0
Dividendë të paguar											0
Totali i transaksioneve me pronarët e njësisë ekonomike											0
▲ Pozicioni financiar më 31 dhjetor 2017	5,549,000	0	0	0	141,837	0	1,322,716	739,996	0	0	7,753,549


 ARTON 2011 SH.P.K
 NIPT: L 16315001 V
 Shkoder Albania

SHENIMET SPJEGUESE

Sqarim:

Dhënia e shënimeve shpjeguese në këtë pjesë është e detyrueshme sipas SKK 2 i permiresuar
Plotesimi i te dhenave të kësaj pjese duhet të bëhet sipas kërkesave dhe strukturës standarte te
percaktuara ne SKK 2 te permiresuar. Rradha e dhenies se spjegimeve duhet te jete :

- a) Informacion i përgjithshëm dhe politikat kontabël
- b) Shënime qe shpjegojnë zërat e ndryshëm të pasqyrave financiare
- c) Shënime të tjera shpjeguese

A I Informacion i përgjithshëm

- 1 Kuadri ligjor: Ligji 9228 dt 29.04.2004 "Per Kontabilitetin dhe Pasqyrat Financiare"
- 2 Kuadri kontabel i aplikuar : Stndartet Kombetare te Kontabilitetit ne Shqiperi.(SKK 2)
- 3 Baza e pergatitjes se PF : Te drejtat dhe detyrimet e konstatuara.(SSK 1)
- 4 Parimet dhe karakteristikat cilesore te perdorura per hartimin e P.F. : (SKK 1)

a) NJESIA EKONOMIKE RAPORTUSE ka mbajtur ne llogarite e saj aktivet,pasivet dhe transaksionet ekonomike te veta.

b) VIJIMESIA e veprimtarise ekonomike te njesise sone raportuse eshte e siguruar duke mos pasur ne plan ose nevojte nderprerjen e aktivitetit te saj.

c) KOMPENSIM midis nje aktivi dhe nje pasivi nuk ka , ndersa midis te ardhurave dhe shpenzimeve ka vetem ne rastet qe lejohen nga SKK.

d) KUPTUSHMERIA e Pasqyrave Financiare eshte realizuar ne masen e plote per te gene te qarta dhe te kuptushme per perdorues te jashtem qe kane njohuri te pergjitheshme te mjaftueshme ne fushen e kontabilitetit.

e) MATERIALITETI eshte vleresuar nga ana jone dhe ne baze te tij Pasqyrat Financiare jane hartuar vetem per zera materiale.

f) BESUSHMERIA per hartimin e Pasqyrave Financiare eshte e siguruar pasi nuk ka gabime materiale duke zbatuar parimet e meposhteme :

- Parimin e paraqitjes me besnikeri
- Parimin e perparetise se permbajtjes ekonomike mbi formen ligjore
- Parimin e paaneshmerise pa asnje influencim te qellimshem
- Parimin e maturise pa optimizem te teperuar,pa nen e mbivleresim te qellimshem
- Parimin e plotesise duke paraqitur nje pamje te vertete e te drejte te PF.
- Parimin e qendrushmerise per te mos ndryshuar politikat e metodat kontabel
- Parimin e krahasushmerise duke siguruar krahasimin midis dy periudhave.

A II Politikat kontabël

Per percaktimin e kosos se inventareve eshte zgjedhur metoda "FIFO" (hyrje e pare , dalje e pare).(SKK 4)

Vleresimi fillestar i nje elementi te AAM qe ploteson kriteret per njohje si aktiv ne bilanc eshte vleresuar me kosto. (SKK 5; 11)

Per prodhimin ose krijimin e AAM kur kjo financohet nga nje hua,kostot e huamarrjes (dhe interesat) eshte metoda e kapitalizimit ne koston e aktivit per periudhen e investimit.(SKK 5)

Per vleresimi i mepaseshem i AAM eshte zgjedhur modeli i kosos duke i paraqitur ne bilanc me kosto minus amortizimin e akumuluar. (SKK 5)

Per llogaritjen e amortizimit te AAM (SKK 5) njesia jone ekonomike ka percaktuar si metode te amortizimit te ndertesave metoden lineare dhe per AAM te tjera metoden e amortizimit

A TON 2011 SH.P.K
IPT: L 16315001 V
Shkoder Albania
Ank Refu

mbi bazen e vlefes se mbetur ndersa normat e amortizimit jane perdorur te njellojta me ato te sistemit fiskal ne fuqi dhe konkretisht :

- Per ndertesat me 5 % te vlefes se mbetur
- Kompjutera e sisteme informacioni me 25 % te vlefes se mbetur
- Te gjitha AAM te tjera me 20 % te vlefes se mbetur

Per llogaritjen e amortizimit te AAJM (SKK 5) njesia ekonomike raportuese ka percaktuar si metode te amortizimit metoden lineare me normen e amortizimit me 15 % ne vit.

1 JAN 2011 SH.P.K
: 1631501 V
Tirane, Albania