

"ME INDUSTRIE SOLUTION " sh.p.k T I R A N E

Forma juridike:Shoqëri me Pëgjegjesi të Kufizuar

Data e themelimit 19.01.2013

Numri unik i indentifikimit(NIPT): L 3132 5007 A

Selia: Rruga " ISMAIL QEMALI" Pallati Samos Tower, Nr. 41, Ap. 9.2 , Tiranë

Objekti tregtar: Import-Eksport pajisje industriale, energjitike etj

Pasqyrat Financiare Vjetore **2018** **(Mbyllur më 31.12.2018)**

Pasqyra financiare: Individuale(jokonsoliduara)

Periudha kontabel: Nga 01.01.2018 deri më 31.12.2018

Data e mbylljes: 25/03/2019

Monedha: Leke

Shkalla e rrumbullakimit: ne leke

Tiranë , Mars 2019


ME INDUSTRIE SOLUTION Sh.p.k

NIPT: L31325007A

Unaza e Re, Tirana - Albania

SHOQERIA TREGETARE "ME INDUSTRIE SOLUTION "sh.p.k.
Pasqyra e Pozicionit Financiar (Balanci)

N	A K T I V E T		2018	2017
	Aktivët Afatshkurtra			
	▶ Aktivët monetare		5,020,290	8,523,765
	1 Banka	512	5,020,211	8,521,429
	2 Arka		79	2,336
	▶ Investime		0	0
	1 Në tituj pronësie të njësisve ekonomike brenda grupit			
	2 Aksionet e veta			
	3 Te tjera Financiare			
	▶ Të drejta të arkëtueshme		30,203,844	14,596,834
	1 Nga aktiviteti i shfrytëzimit	411	9,868,261	1,370,219
	2 Nga njësitë ekonomike brenda grupit			
	3 Nga njësitë ekonomike ku ka interesa pjesëmarrëse			
	4 Të tjera	467+444+	20,335,583	13,226,615
	5 Kapital i nënshkruar i papaguar			
	▶ Inventarët		3,432,919	4,396,050
	1 Lëndë e parë dhe materiale të konsumueshme	311	3,432,919	4,396,050
	2 Prodhime në proces dhe gjysëmprodukte			
	3 Produkte të gatshme			
	4 Mallra	351		
	5 Aktive Biologjike (Gjë e gjallë në rritje e majmëri)			
	7 Parapagime për inventar			
	▶ Shpenzime të shtyra	481	0	700,000
	▶ Të arkëtueshme nga të ardhurat e konstatuara			
I	TOTALI AKTIVEVE AFATSHKURTRA		38,657,053	28,216,649
	Aktivët Afatgjata			
	▶ Aktive financiare		0	0
	1 Tituj pronësie në njësitë ekonomike brenda grupit			
	2 Tituj të huadhënies në njësitë ekonomike brenda grupit			
	3 Tituj pronësie në njësitë ekonomike ku ka interesa pjesëmarrëse			
	4 Tituj të huadhënies në njësitë ekonomike ku ka interesa pjesëmarrëse			
	5 Tituj të tjerë të mbajtur si aktive afatgjata			
	6 Tituj të tjerë të huadhënies			
	▶ Aktivët materiale		111,370	2,171,149
	1 Toka dhe ndërtesa			
	2 Impiante dhe makineri		0	2,025,100
	3 Të tjera Instalime dhe pajisje		111,370	146,049
	4 Parapagime për aktive materiale dhe në proces			
	▶ Aktivët biologjike			
	▶ Aktive jo materiale:			
	1 Koncesione, patenta, licenca, marka tregtare, të drejta dhe aktive të ngjashme			
	2 Emri i Mirë			
	3 Parapagime për AAJM			
	▶ Aktive tatimore të shtyra			
	▶ Kapitali i nënshkruar i papaguar			
II	TOTALI AKTIVEVE AFATGJATA		111,370	2,171,149
	AKTIVE TOTALE		38,768,423	30,387,798



SHOQERIA TREGETARE "ME INDUSTRIE SOLUTION "sh.p.k.

Pasqyra e Pozicionit Financiar (Balanci)

Nr	DETYRIMET DHE KAPITALI		2018	2017
▶	Detyrime afatshkurtra:		28,040,472	19,738,534
1	Titujt e huamarrjes			
2	Detyrime ndaj institucioneve të kredisë			
3	Arkëtime në avancë për porosi		6,340,950	
4	Të pagueshme për aktivitetin e shfrytëzimit	401	19,538,156	19,500,001
5	Dëftesa të pagueshme			
6	Të pagueshme ndaj njësive ekonomike brenda grupit			
7	Të pagueshme ndaj njësive ekonomike ku ka interesa pjesëmarrëse			
8	Të pagueshme ndaj punonjësve dhe sigurimeve shoqëro	421+431+442	1,481,540	134,000
9	Të pagueshme për detyrimet tatimore	445+444+449	679,827	104,533
▶	Të pagueshme për shpenzime të konstatuara		0	0
▶	Të ardhura të shtyra		0	0
▶	Provizione		0	0
	Totali i Detyrimeve afatshkurtera		28,040,472	19,738,534
▶	Detyrime afatgjata:		0	0
1	Titujt e huamarrjes			
2	Detyrime ndaj institucioneve të kredisë			
3	Arkëtimet në avancë për porosi			
4	Të pagueshme për aktivitetin e shfrytëzimit			
5	Dëftesa të pagueshme			
6	Të pagueshme ndaj njësive ekonomike brenda grupit			
7	Të pagueshme ndaj njësive ekonomike ku ka interesa pjesëmarrëse	4662		
8	Të tjera të pagueshme	467+4631	0	0
▶	Të pagueshme për shpenzime të konstatuara		0	0
▶	Të ardhura të shtyra		0	0
▶	Provizione:		0	0
1	Provizione për pensionet			
2	Provizione të tjera			
▶	Detyrime tatimore të shtyra		0	0
	Totali i Detyrimeve afatgjata		0	0
	DETYRIMET TOTALE		28,040,472	19,738,534
▶	Kapitali dhe Rezervat			
▶	Kapitali i Nënshkruar		9,149,266	1,400,000
▶	Primi i lidhur me kapitalin			
▶	Rezerva rivlerësimi			
▶	Rezerva të tjera			
1	Rezerva ligjore			
2	Rezerva statutore			
3	Rezerva të tjera			
▶	Fitimi i pashpërndarë		0	6,390,647
▶	Fitim / Humbja e Vitit		1,578,685	2,858,617
	Totali i Kapitalit		10,727,951	10,649,264
	TOTALI I DETYRIMEVE DHE KAPITALIT		38,768,423	30,387,798

HARTUES
Eriselda Balla




ADMINISTRATOR
ANIDA PESHTANI



SHOQERIA TREGETARE "ME INDUSTRIE SOLUTION "sh.p.k.

Pasqyra e Performancës

(Pasqyra e të ardhurave dhe shpenzimeve)

Formati 1 – Shpenzimet e shfrytëzimit të klasifikuara sipas natyrës

Nr	Pershkrimi i Elementeve	2018	2017
▶	Të ardhura nga aktiviteti i shfrytëzimit	12,343,645	37,194,229
▶	Ndryshimi në inventarin e produkteve të gatshme dhe prodhimit në proces	0	0
▶	Puna e kryer nga njësia ekonomike dhe e kapitalizuar	0	0
▶	Të ardhura të tjera të shfrytëzimit		0
▶	Lënda e parë dhe materiale të konsumueshme	(5,645,971)	(1,803,741)
	1 Lënda e parë dhe materiale të konsumueshme	(4,945,971)	(1,653,241)
	2 Të tjera shpenzime	(700,000)	(150,500)
▶	Shpenzime të personelit	(2,902,562)	(4,595,427)
	1 Paga dhe shpërblime	(2,728,687)	(4,419,651)
	2 Shpenzime të sigurimeve shoqërore/shëndetsore (paraqitur veçmas nga shpenzimet për pensionet)	(173,875)	(175,776)
▶	Zhvlerësimi i aktiveve afatgjata materiale	0	0
▶	Shpenzime konsumi dhe amortizimi	(43,669)	(357,181)
▶	Shpenzime të tjera shfrytëzimi	(1,309,178)	(26,831,194)
▶	Të ardhura të tjera	1,102	0
	1 Të ardhura nga njësitë ekonomike ku ka interesa pjesëmarrëse (paraqitur veçmas të ardhurat nga njësitë ekonomike brenda grupit)	1,102	0
	2 Të ardhura nga investimet dhe huatë e tjera pjesë e aktiveve afatgjata (paraqitur veçmas të ardhurat nga njësitë ekonomike brenda grupit)		
	3 Interesa të arkëtueshëm dhe të ardhura të tjera të ngjashme (paraqitur veçmas të ardhurat nga njësitë ekonomike brenda grupit)		
▶	Zhvlerësimi i aktiveve financiare dhe investimeve financiare të mbajtura si aktive afatshkurtra		
▶	Shpenzime financiare	(584,253)	(235,982)
	1 Shpenzime interesi dhe shpenzime të ngjashme (paraqitur veçmas shpenzimet për t'u paguar tek njësitë ekonomike brenda grupit)	0	(72,845)
	2 Shpenzime të tjera financiare	(584,253)	(163,137)
▶	Pjesa e fitimit/humbjes nga pjesëmarrjet		
▶	Fitimi/Humbja para tatimit	1,859,114	3,370,704
▶	Shpenzimi i tatimit mbi fitimin	(280,430)	(512,086)
	1 Shpenzimi aktual i tatimit mbi fitimin	(280,430)	(512,086)
	2 Shpenzimi i tatimit fitimit të shtyrë		
	3 Pjesa e tatimit fitimit të pjesëmarrjeve		
▶	Fitimi/Humbja e vitit	1,578,685	2,858,618
▶	Fitimi/Humbja për:	0	
	Pronarët e njësisë ekonomike mëmë		
	Interesat jo-kontrolluese		

Pasqyra e të Ardhurave Gjithëpërfshirëse

Nr	Pershkrimi i Elementeve	2018	2017
▶	Fitimi/Humbja e vitit	0	0
	Të ardhura të tjera gjithëpërfshirëse për vitin:	0	0
	Diferencat (+/-) nga përkthimi i monedhës në veprimtari të huaja	0	0
	Diferencat (+/-) nga rivlerësimi i aktiveve afatgjata materiale	0	0
	Diferencat (+/-) nga rivlerësimi i aktiveve financiare të mbajtura për shitje	0	0
	Pjesa e të ardhurave gjithëpërfshirëse nga pjesëmarrjet	0	0
▶	Totali i të ardhurave të tjera gjithëpërfshirëse për vitin	0	0
▶	Totali i të ardhurave gjithëpërfshirëse për vitin	0	0
▶	Totali i të ardhurave/humbjeve gjithëpërfshirëse për:	0	0
	Pronarët e njësisë ekonomike mëmë		
	Interesat jo-kontrolluese		

ME INDUSTRIE SOLUTION Sh.p.k

NIPIT: L31325007A

Unaza e Re, Tirana - Albania

Pasqyra e Fluksit të Mjeteve Monetare
(metoda indirekte)

Fluksi i Mjeteve Monetare nga / përdorur në aktivitetin e shfrytëzimit	Viti i mbyllur më 31 dhjetor 2017	Viti i mbyllur më 31 dhjetor 2016
Fitim / Humbja e vitit	1,578,685	2,858,618
Rregullimet për shpenzimet jomonetare:		
<i>Shpenzimet financiare jomonetare</i>		
<i>Shpenzimet për tatimin mbi fitimin jomonetar</i>		
<i>Shpenzime konsumi dhe amortizimi</i>	43,669	357,181
<i>Zhvlerësimi i aktiveve afatgjata materiale</i>		
Fluksi i mjeteve monetare i përfshirë në aktivitetet investuese:		
<i>Fitim nga shitja e aktiveve afatgjata materiale</i>		
Ndryshimet në aktivet dhe detyrimet e shfrytëzimit:		
<i>Rënie/(rritje) në të drejtat e arkëtueshme dhe të tjera</i>	(15,607,010)	(13,567,331)
<i>Rënie/(rritje) në inventarë</i>	(963,131)	(2,318,544)
<i>Rritje/(rënie) në detyrimet e pagueshme</i>	8,301,938	9,057,767
<i>Rritje/(rënie) në detyrime për punonjësit</i>		
Mjete monetare neto nga / përdorur në aktivitetin e shfrytëzimit	(6,645,848)	(3,612,309)
Fluksi i Mjeteve Monetare nga / përdorur në aktivitetin e investimit		
<i>Pagesa për blerjen e aktiveve afatgjata materiale</i>		(2,336,657)
<i>Arkëtime nga shitja e aktiveve afatgjata materiale</i>	1,867,373	-
Mjete monetare neto nga / përdorur në aktivitetin e investimit	1,867,373	(2,336,657)
Fluksi i Mjeteve Monetare nga / përdorur në aktivitetin e financimit		
<i>a. Arkëtime nga emetimi i kapitalit aksionar</i>	-	-
<i>b. Arkëtime nga emetimi i aksioneve të përdorura si kolateral</i>		
<i>c. Hua të arkëtuara</i>		
<i>d. Pagesa e kostove të transaksionit që lidhen me kreditë dhe huatë</i>		
<i>e. Riblerje e aksioneve të veta</i>		
<i>f. Pagesa e aksioneve të përdorura si kolateral</i>		
<i>g. Pagesa e huave</i>		
<i>h. Pagesë e detyrimeve të qirasë financiare</i>		
<i>i. Interes i paguar</i>		
<i>j. Dividendë të paguar</i>	1,275,000	-
Mjete monetare neto nga / përdorur në aktivitetin e financimit	1,275,000	-
Rritje/(rënie) neto në mjete monetare dhe ekuivalentë të mjeteve monetare	(3,503,475)	(5,948,966)
Mjete monetare dhe ekuivalentë të mjeteve monetare më 1 janar	8,523,765	14,472,731
Efekti i luhatjeve të kursit të këmbimit të mjeteve monetare		
Mjete monetare dhe ekuivalentë të mjeteve monetare më 31 dhjetor	5,020,290	8,523,765



	Kapitali i nënsh	Primi i lidhur me kapitalin	Rezerva Rivlerësimi	Rezerva Ligjore	Rezerva Statutore	Rezerva të tjera	Fitimet e Pashpërndara	Fitim / Humbja e vitit	Totali	Interesa Jo-Kontrollues	Totali
▲ Pozicioni financiar më 31 dhjetor 2016	1,400,000						2,322,792	4,067,855	7,790,647	-	7,790,647
Efëkti i ndryshimeve në politikat kontabël											-
▲ Pozicioni financiar i rideklaruar më 1 janar 2017	1,400,000						2,322,792	4,067,855	7,790,647		7,790,647
Të ardhura totale gjithëpërfshirëse për vitin:											-
Fitimi / Humbja e vitit								2,858,619	2,858,619		2,858,619
Të ardhura të tjera gjithëpërfshirëse:											-
Totali i të ardhura gjithëpërfshirëse për vitin:											-
Transaksionet me pronarët e njësisë ekonomike të njohura direkt në kapital:							- 1,275,000	-	1,275,000		1,275,000
Emetimi i kapitalit të nënshkruar							- 225,000	-	225,000		225,000
Dividendë të paguar											-
Totali i transaksioneve me pronarët e njësisë ekonomike											-
▲ Pozicioni financiar i rideklaruar më 31 dhjetor 2017	1,400,000						822,792	6,926,474	9,149,266	-	9,149,266
▲ Pozicioni financiar i rideklaruar më 1 janar 2018	1,400,000						7,749,266	6,926,474	9,149,266		9,149,266
Totali i të ardhura gjithëpërfshirëse për vitin:											-
Fitimi / Humbja e vitit								1,578,685	1,578,685		1,578,685
Të ardhura të tjera gjithëpërfshirëse:											-
Të ardhura totale gjithëpërfshirëse për vitin:											-
Transaksionet me pronarët e njësisë ekonomike të njohura direkt në kapital:											-
Emetimi i kapitalit të nënshkruar							- 7,749,266	-	7,749,266		-
Dividendë të paguar											-
Totali i transaksioneve me pronarët e njësisë ekonomike											-
▲ Pozicioni financiar më 31 dhjetor 2018	9,149,266	-	-	-	-	-	-	1,578,685	10,727,951	-	10,727,951

HARTUES
Eriselda Balla

ADMINISTRATOR
ANIDA PESHTANI

ME INDUSTRIE SOLUTION Sh.p.k
NIPT: L31325007A
Unaza e Re, Tirana - Albania

SHOQERIA TREGETARE "ME INDUSTRIE SOLUTION "sh.p.k.

AKTIVET AFAT GJATA MATERJALE ME VL.FILLESATRE 2018

NR	Emertimi I AAGJM	Gj. 01/01/17	Shtesat	Paksimet	Gj. 31.12.2017
1	Toka	-	-	-	-
2	Ndertesa/Ndertime	-	-	-	-
3	Makineri/Paisje	-	-	-	-
4	Mjete Transporti	2,336,657	-	-	2,336,657
5	Paisje Kompjuterike	145,863	-	-	145,863
6	Paisje Zyre / Mobileri	45,814	-	-	45,814
7	Te tjera AAGJM	-	-	-	-
Shuma e AAGJM		2,528,334	-	-	2,528,334

AMORTIZIMI I AAGJM PER VITIN 2018

NR	Emertimi I AAGJM	Gj. 01/01/18	Shtesat	Paksimet	Gj. 31.12.2018
1	Toka	-	-	-	-
2	Ndertesa/Ndertime	-	-	-	-
3	Makineri/Paisje	-	-	-	-
4	Mjete Transporti	311,554	-	-	8,989
5	Paisje Kompjuterike	36,466	-	-	27,349
6	Paisje Zyre / Mobileri	9,162	-	-	7,330
7	Te tjera AAGJM	-	-	-	-
Shuma e AAGJM per vitin 2016		357,182	-	-	43,668

VLERA KONTABELE NETO E AAGJM PER VITIN 2018

NR	Emertimi I AAGJM	Gj. 01/01/18	Shtesat	Paksimet	Gj. 31.12.2018
1	Toka	-	-	-	-
2	Ndertesa/Ndertime	-	-	-	-
3	Makineri/Paisje	-	-	-	-
4	Mjete Transporti	2,025,103	-	- 2,016,114	-
5	Paisje Kompjuterike	109,397	-	-	82,048
6	Paisje Zyre / Mobileri	36,652	-	-	29,322
7	Te tjera AAGJM	-	-	-	-
Shuma e AAGJM per vitin 2016		2,171,152	-	- 2,016,114	111,370

HARTUES
Eriselda Balla

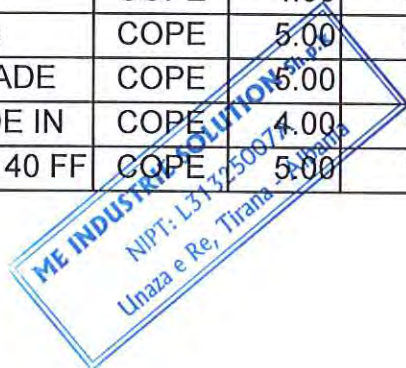
ADMINISTRATOR
ANIDA PESHTANI



SHOQERIA TREGETARE "ME INDUSTRIE SOLUTION "sh.p.k.

INVENTARI I MATERIALEVE NE DATEN 31.12.2018

NR	EMERTIMI	NJESIA	SASIA	CMIMI	VLERA
1	MITIGEUR BAIN DOUCHE CHROME	COPE	11.00	2,098.00	23,078.00
2	MITIGEUR LAVABO CHROME	COPE	11.00	1,600.00	17,600.00
3	MITIGEUR EVIER CHROME	COPE	10.00	1,450.00	14,500.00
4	MITIGEUR CHESTER CHROME LAVABO	COPE	2.00	3,724.42	7,448.84
5	MITIGEUR CHESTER CHROME EVIER	COPE	2.00	2,728.66	5,457.32
6	MITIGEUR KILYA CHROME BAIN	COPE	1.00	6,858.91	6,858.91
7	MITIGEUR SCUBA CHROME LAVABO	COPE	1.00	3,464.41	3,464.41
8	MITIGEUR SCUBA CHROME LAVABO	COPE	1.00	5,630.19	5,630.19
9	MITIGEUR SCUBA CHROME BAIN	COPE	1.00	6,148.82	6,148.82
10	MITIGEUR SOHO CHROME EVIER	COPE	1.00	9,864.94	9,864.94
11	MITIGEUR SWEDGE CHROME EVIER	COPE	2.00	5,088.05	10,176.10
12	MITIGEUR TETHYS BLANC EVIER	COPE	1.00	2,829.62	2,829.62
13	MELANGEUR ADONIS VIEUX BRONZE	COPE	1.00	3,591.65	3,591.65
14	SS BRAID FLEXIBLE HOSE 300MM	COPE	10.00	402.45	4,024.50
15	SS BRAID FLEXIBLE HOSE 500MM	COPE	10.00	601.65	6,016.50
16	FLEXIBLE HOSE FF (50 CM)	COPE	8.00	233.72	1,869.76
17	FLEXIBLE HOSE (40 CM)	COPE	6.00	219.80	1,318.80
18	BRASS BALL VALVE 1 1/2" F/F	COPE	6.00	2,705.14	16,230.84
19	BRASS BALL VALVE 1 1/4" F/F	COPE	3.00	1,687.26	5,061.78
20	BRASS BALL VALVE 1" F/F	COPE	8.00	1,145.12	9,160.96
21	BRASS BALL VALVE 3/4" F/F	COPE	5.00	780.01	3,900.05
22	BRASS BALL VALVE 1 1/2" M/M	COPE	6.00	508.94	3,053.64
23	BRASS BALL VALVE 1" 1/4 M/M	COPE	8.00	1,977.69	15,821.52
24	BRASS BALL VALVE 1" M/M	COPE	10.00	1,517.15	15,171.50
25	BRASS BALL VALVE 1" M/F	COPE	10.00	3,171.20	31,712.00
26	BRASS BALL VALVE 3/4" M/F	COPE	9.00	1,965.24	17,687.16
27	BRASS BALL VALVE V.524 MF DN 1" 1/4	COPE	9.00	1,347.04	12,123.36
28	BRASS BALL VALVE V. 524 MF DN 1"	COPE	10.00	882.35	8,823.50
29	BRASS BALL VALVE V.524 MF DN 3/4"	COPE	5.00	633.41	3,167.05
30	BRASS GATE VALVE 2" PN 16 FF MADE	COPE	5.00	2,832.00	14,160.00
31	BRONZE GATE VALVE 2 PN 16	COPE	4.00	3,489.31	13,957.24
32	BRONZE GATE VALVE 1 1/2" PN 16	COPE	5.00	2,588.97	12,944.85
33	BRASS GATE VALVE 1 1/4 PN 16 MADE	COPE	5.00	1,519.91	7,599.55
34	BRASS GATE VALVE 1" PN 16 MADE IN	COPE	4.00	1,037.25	4,149.00
35	BRASS GATE VALVE 102 1 1/2" DN 40 FF	COPE	5.00	1,887.80	9,439.00



36	BRONZE GATE VALVE 146 1 1/4" DN 32	COPE	3.00	2,012.26	6,036.78
37	BRONZE GATE VALVE 146 1" DN 25 FF	COPE	4.00	1,329.06	5,316.24
38	BRASS CHECK VALVE 305 1 1/2"	COPE	2.00	2,091.09	4,182.18
39	BRASS CHECK VALVE 305 1 1/4"	COPE	4.00	1,572.47	6,289.88
40	BRASS CHECK VALVE 305 1" EUROPA	COPE	5.00	1,024.80	5,124.00
41	BRASS CHECK VALVE 305 3/4" EUROPA	COPE	8.00	774.48	6,195.84
42	BRASS CHECK VALVE 305 1/2" EUROPA	COPE	9.00	587.77	5,289.93
43	BRASS CHECK VALVE 315 1 1/2" ROMA	COPE	3.00	2,566.84	7,700.52
44	BRASS CHECK VALVE 315 1 1/4" ROMA	COPE	4.00	1,850.45	7,401.80
45	BRASS CHECK VALVE 315 1" ROMA	COPE	5.00	1,398.20	6,991.00
46	BRASS CHECK VALVE 315 3/4 " ROMA	COPE	7.00	1,064.91	7,454.37
47	BRASS CHECK VALVE 315 1/2" ROMA	COPE	10.00	864.37	8,643.70
48	BRASS FOOT VALVE 311 DN 2" ME	COPE	2.00	1,248.85	2,497.70
49	BRASS FOOT VALVE 311 DN 3/4"	COPE	9.00	348.51	3,136.59
50	BRASS CHECK VALVE 302 DN 1 1/2"	COPE	5.00	2,017.79	10,088.95
51	BRASS CHECK VALVE 302 DN 1 1/4"	COPE	7.00	1,174.16	8,219.12
52	BRASS CHECK VALVE 302 DN 1"	COPE	10.00	929.37	9,293.70
53	BRASS CHECK VALVE 302 DN 3/4"	COPE	15.00	575.32	8,629.80
54	BRASS CHECK VALVE 302 DN 1/2"	COPE	16.00	431.49	6,903.84
55	BRASS Y-STAINER 206 2" PN16	COPE	4.00	2,512.91	10,051.64
56	BRASS Y-STAINER 206 1 1/2"	COPE	5.00	1,533.74	7,668.70
57	BRASS Y-STAINER 206 1 1/4"	COPE	5.00	975.01	4,875.05
58	BRASS Y-STAINER 206 1"	COPE	5.00	692.88	3,464.40
59	BRASS Y-STAINER 206 3/4 "	COPE	5.00	474.36	2,371.80
60	BRASS Y-STAINER 206 1/2"	COPE	5.00	327.77	1,638.85
61	BRONZE Y-STAINER DN 1 1/4"	COPE	5.00	2,764.61	13,823.05
62	BRONZE Y-STAINER DN 1"	COPE	4.00	1,865.66	7,462.64
63	BRONZE Y-STAINER DN 3/4"	COPE	4.00	1,370.55	5,482.20
64	BRONZE Y-STAINER DN 1/2"	COPE	5.00	945.97	4,729.85
65	PUMP ETA 40-16	COPE	1.00	100,072.35	100,072.35
66	PUMP ETA 65-12.1	COPE	1.00	115,508.15	115,508.15
67	PUMP ETACHROM 40-160	COPE	1.00	174,092.03	174,092.03
68	PUMP MEGANORM 50-125	COPE	1.00	141,065.99	141,065.99
69	PUMP ETALINE GN 50-160/054	COPE	1.00	105,716.52	105,716.52
70	PUMP AMAREX NF 50-220/042 WITH	COPE	1.00	186,539.03	186,539.03
71	PUMP HYDROSUB 3000	COPE	1.00	15,434.28	15,434.28
72	PUMP MULTI 800E	COPE	1.00	14,438.52	14,438.52
73	PUMP ONDINA	COPE	1.00	81,320.40	81,320.40
74	PUMP RIOTHERM C 12/30	COPE	1.00	2,489.40	2,489.40
75	PUMP RIOMATIC C 32/35	COPE	1.00	3,319.20	3,319.20

76	PUMP RIO C 32/25	COPE	1.00	3,319.20	3,319.20
77	NON RETURN HYDROSTOP DN65	COPE	1.00	16,264.08	16,264.08
78	VALVE BOAX S DN32	COPE	1.00	5,310.72	5,310.72
79	VALVE BOAX S DN65	COPE	1.00	7,634.16	7,634.16
80	VALVE BOAX S DN80	COPE	1.00	12,115.08	12,115.08
81	VALVE BOAX S DN100	COPE	1.00	18,089.64	18,089.64
82	FOOT VALVE DN50	COPE	1.00	8,132.04	8,132.04
83	PUMP DELA PN16 DN100	COPE	1.00	14,438.52	14,438.52
84	WATER METERS 1/2"	COPE	1.00	3,651.12	3,651.12
85	ENBLOC ELETRIC PUMP	COPE	1.00	67,205.43	67,205.43
86	Mech seal 75mm 57B GA-168342	COPE	1.00	518,532.96	518,532.96
87	Mechseal 85mm 57B GA-168574	COPE	1.00	585,614.95	585,614.95
88	Rema Skirt 50(Gome Portokalli)	METRA	4.00	55,770.00	223,080.00
89	Rema Clip TTB 1 1/2 H	COPE	7.00	18,615.00	130,305.00
90	Rema Clip TTB 1 H	COPE	1.00	15,985.00	15,985.00
91	Rema Clip TTB 2 H	COPE	3.00	21,370.00	64,110.00
92	Loctite 3463 M/Magic 12X50G EGA	COPE	20.00	1,259.00	25,180.00
93	Loctite 3471 2X250G EN (Dyshe)	COPE	9.00	6,219.00	55,971.00
94	Loctite EURO O RING KIT IND M/L	COPE	1.00	6,575.00	6,575.00
95	Rripa Transportieri 640	METRA	24.00	7,046.00	169,104.00
96	Rrip Transportieri 800	METRA	3.00	7,100.00	21,300.00
					3,432,919.25

Handwritten signature



Handwritten signature

ME INDUSTRIE SOLUTION SHPK

Mjetet e transportit me 31.12.2018

Nr	Përshkrimi	Njësi	Sasi
			0.00
	TOTAL		0.00

ADMINISTRATOR

ANIDA PESHTANI



Shënime për pasqyrat financiare

Për vitin e mbyllur më 31 Dhjetor 2018

(Të gjitha balancat janë në lekë).

1. Informacione te pergjitheshme

"ME Industrie Solution" sh.p.k, eshte themeluar si nje shoqeri me pergjegjesi te kufizuar me NIPT L31325007A. Kapitali rregjistruar eshte 9.149.266 dhe zoterohet nga ortaku themelues, z. Mehmet Krasniqi me nga 100% .
Veprimtaria kryesore tregtare e shoqerise per ushtrimin 2018 Aktivitet ne Eksport- Import te te gjitha llojeve si; vajrave industrial, paisjeve per telekomunikacion, paisje per energjine energjitike (termocentral, hidrocentral), paisje per ujesjellesa, paisje per miniera te ndryshme, paisje per fabrika cimento, furnizim, vendosje te ndryshme, sistemet e pompimit, sistemet e antizjarrit, sistemet e filtrimit te ujit. Trajtimet biologjike te ujrave te zeza dhe te bardhe, Eksport- import me shumice dhe pakive te paisjeve e pjeseve te ndryshme per pishina. gjenerator, te sistemevfi hidraulike (valvula, saracineska etj), paisje elektrike, paisje automatizimi, sistemet hidraulike(vajrave), sistemet pneumatike.

2. Permbledhje e politikave kontabel

Bazat e perqatitjes së pasqyrave financiare

Pasqyrat financiare janë perqatitur në përputhje me ligjin shqiptar 'Për kontabilitetin dhe Pasqyrat Financiare" dhe me Standartet Kombëtare të Kontabilitetit. Ato janë perqatitur mbi bazen e parimit te kosos historike, duke e kombinuar me elemente të metodave të tjera dhe parimit te te drejtave te kostatuara. Ato paraqiten ne monedhen vendase, Lekë Shqiptar ("lekë).

Ne paraqitjen e pasqyrave financiare te vitit 2018 eshte zbatuar formati i SKK-2 dhe per rrjedhim zerat e pasqyrave financiare te periudhes krahasuese 2017 jane klasifikuar ne pershtatje me formatin e ri, e per rrjedhoj ato jane te krahasueshme.

Parimet kontabile më domethënëse që janë përdorur nga shoqëria, janë si më poshtë:

Njohja e te ardhurave dhe shpenzimeve

Të ardhurat dhe shpenzimet njihen sipas kontabilitetit të të drejtave të konstatuara. Të ardhurat nga shitja e mallrave dhe produkteve njihen kur i janë kaluar blerësit të gjitha rreziqet dhe përfitimet, maten me besueshmëri dhe ka siguri te mjaftueshme ne marrjen e perfitimeve. Të ardhurat nga kryerja e shërbimeve njihen në varësi të fazës, në të cilën ndodhet kryerja e shërbimit në datën e bilancit dhe ardhurat dhe shpenzimet që lidhen me shërbimin mund të përlogaritet me besueshmëri. Të ardhurat vlerësohen me vlerën e drejtë të shumës së arkëtuar ose të arkëtueshme, duke marrë parasysh shumën e skontimeve ose rabatet e ofruara. Shpenzimet njihen atehere kur ato sigurohen prej te treteve dhe ne te njejtin ushtrim kontabel me te ardhurat e lidhura.

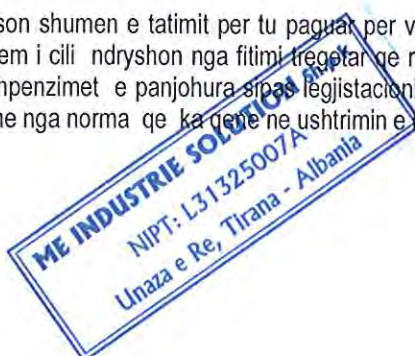
Monedhat e huaja

Transaksionet në monedhë të huaj konvertohen në lekë, me kursin zyrtar të këmbimit të Bankës në datën e kryerjes së transaksionit. Në çdo datë bilanci, zërat monetarë të bilancit të shprehur në monedhë të huaj rivlerësohen me kursin zyrtar të këmbimit të në datën e bilancit. Zërat jomonetarë, të shprehur në monedhë të huaj, maten në termat e kosos historike dhe nuk rivlerësohen. Fitimi ose humbja e pa realizuar nga ndryshimi i kurseve të këmbimit njihet në pasqyrën e të ardhurave dhe shpenzimeve.

Kurset e këmbimit, të përdorura nga shoqëria për monedhat e huaja më kryesore, më 31.12.2018 jane 1 euro=123.42 leke dhe 1 dollar= 107.8 leke.

Tatimin mbi fitimin

Shpenzimi per tatimin mbi fitimin perfaqson shumen e tatimit per tu paguar per vitin ushtrimor. Tatim fitimi i pagueshem per vitin aktual bazohet mbi fitimin e tatueshem i cili ndryshon nga fitimi i regjistruar ne raportohet ne pasqyren e te ardhurave dhe shpenzimeve, sepse korrektohet nga shpenzimet e panjohura sipas legjislacionit fiskal. Norma aktuale e tatimit mbi fitimin per ushtrimin 2018 eshte 15 % e ndryshme nga norma qe ka qene ne ushtrimin e mëparshëm.



Kërkesat për t'u arkëtuar

Kërkesat për t'u arkëtuar, të ardhurat e konstatuara dhe llogari të tjera afatshkurtra dhe afatgjata, për t'u arkëtuar në parë regjistrohen në bilanc me kosto të amortizuar. Kostoja e amortizuar e kërkesave për t'u arkëtuar afatshkurtra, në përgjithësi është e barabartë me vlerën e tyre nominale (minus provizionet e krijuara për rënie në vlerë), kështu që kërkesat afatshkurtra regjistrohen në bilanc me vlerën e tyre neto të realizueshme (e cila raportohet, për shembull në një faturë, kontratë ose dokument tjetër).

Pasivet financiare

Huat e marra, furnitorët, shpenzimet e konstatuara dhe huamarrje të tjera afatshkurtra dhe afatgjata, për t'u shlyer në parë, në përgjithësi, mbahen me koston e amortizuar në bilanc. Kostoja e amortizuar e pasiveve financiare afatshkurtra, në përgjithësi, është e barabartë me vlerën e tyre nominale; kështu që pasivet financiare afatshkurtra mbahen në bilanc në vlerën e tyre neto të realizueshme (për shembull, të raportuar në një faturë, kontratë ose dokument tjetër).

Aktivet e qëndrueshme të trupëzuara

Aktivet afatgjata materiale (AAM-të) bazohen në modelin e koston. Në bilanc, një element i AAM-së paraqitet me kosto minus amortizimin e akumuluar dhe ndonjë humbje të akumuluar nga zhvlerësimi. Nëse vlera kontabël e një aktivi afatgjatë material rritet, si rezultat i rivlerësimit, kjo rritje kreditohet drejtpërdrejt në kapitalet e veta nën zërin "tepricë nga rivlerësimi". Nëse vlera kontabël e një aktivi afatgjatë material zvogëlohet, si rezultat i rivlerësimit, ky zvogëlim njihet si shpenzim në pasqyrën e të ardhurave dhe shpenzimeve. Amortizimi është llogaritur mbi bazen e metodes lineare për ndertesat dhe mbi bazen e vleren se mbetur për pjesen tjetër të aktiveve të qëndrueshme.

Gjendjet e inventaret

Vlerësimi në hyrje i inventareve bëhet me cmimet e blerjes dhe në rastet kur është e aplikueshme u shtohen kostot e shkaktuara për të sjelle inventaret në kushte magazinimi. Gjendjet e inventarit në pasqyrat financiare paraqiten me kostot e blerjeve të fundit të ushtrimit që nga drejtimi është çmuar si vlera neto të realizueshme.

3. Aktive monetare (likuiditete në arke dhe bankë)

Gjendjet e mjetet monetare në banke dhe arke, në lekë dhe valute, në datat 31 Dhjetor 2017 dhe 31 Dhjetor 2018 janë si më poshtë:

Nr	Banka	Mon.	Gjendja	Gjendja M.B
1	SOCIETE BANK LEKE	LEK	1,676,733.00	1,676,733.00
2	PROCREDIT BANK LEK	LEK	238,899.00	238,899.00
3	RAIFFEISEN BANK LEK	LEK	62,210.00	62,210.00
4	PROCREDIT BANK NE EUR	EUR	22,339.07	2,757,088.00
5	RAIFFEISEN BANK EUR	EUR	59.53	7,347.00
6	SOCIETE BANK EUR	EUR	2,251.94	277,934.00
GJENDJE BANKA			Totali ne LEK	5,020,211.00
1	ARKA NE LEK	LEK		79.00
GJENDJE ARKA			Totali ne LEK	79.00



	Viti i mbyllur më 31 dhjetor 2018	Viti i mbyllur më 31 dhjetor 2017
Llogari rrjedhese	5.020.211	8.521.429
Llogari ne lek	1,977,841	1,777,984
Llogari ne monedhe te huaj	3,042,370	6,743,445
Arka	79	2,336
Totali	5,020,290	8,523,765

Gjendjet e llogarive te likuiditeteve te paraqitura ne pasqyrat financiare jane te njejta me te dhenat e kontabilitetit rrjedhes dhe konfirmohen me nxjerrjet e llogarive bankare dhe inventaret fizike te monedhave. Tepricat e shprehura ne monedhë të huaj, jane përkthyer ne leke duke përdorur kursin e këmbimit të fundit te ushtrimit te bankes respektive.

4. Aktive të tjera financiare afatshkurtra

Kerkesat e arketueshme dhe aktive te tjera financiare, ne fillim dhe ne fund te ushtrimit kontabel 2017 deklarohen si vijon:

	Viti i mbyllur më 31 dhjetor 2018	Viti i mbyllur më 31 dhjetor 2017
Kliente	9,868,261	1.368.848
Tvsh gjendje kreditore		
Tatim fitimi	287,701	
Parapagime	8,996,458	
Totali	19,152.420	1.368.848

	Viti i mbyllur më 31 dhjetor 2018	Viti i mbyllur më 31 dhjetor 2017
Te tjera te arketushme	11,051,424	11,012,058
T vsh gjendje kreditore		2,084,789
Tatim fitimi		131,140
Totali	11,051,424	13,227,987

Ne "Llogari / Kërkesa të arkëtueshme " jane pasqyruar faturat e paarketuara per shitje mallrash qe shoqeria ka realizuar gjate ushtrimit .

Drejtimi mendon se te gjitha kerkesat do te arketohen ne nje periudhe afatshkurter me vleren e tyre nominale dhe nuk parashikon renie ne vlere.

5. Inventari

Gjendjet e inventarit ne fillim dhe fund te ushtrimit paraqiten:

Vlerat e inventarit te paraqitura me siper perputhen me te dhenat e kontabilitetit dhe te inventarizimeve fizike e kryer ne fund te ushtrimit 2018. Veprimet ekonomike qe lidhen me hyrjet e daljet jane tranzituar ne llogarite e rezultatit me menyren e inventarit te perhershem. Si politike kontabel ne percaktimin e kosos se inventarit eshte perdorur metoda "mesatares se ponderuar". Inventari i detajuar paraqitet bashkengjitur kesaj pasqyre.



	Viti i mbyllur më 31 dhjetor 2018	Viti i mbyllur më 31 dhjetor 2017
Materiale te para dhe ambalazh	3.432.919	4.396.050
Totali	3.432.919	4.396.050

Shuma e inventarit te paraqitur ne " mallit" perfaqson stokun e mallrave , te vleresuara me kostot mesatare te blerjes. Drejtimi mendon se vlera e paraqitur eshte vlera me e ulet mes kosos se marrjes dhe vleres neto te realizueshme dhe nuk eshte nevoja per zhvleresime te tij.

6. Shpenzime te shtyra

	Viti i mbyllur më 31 dhjetor 2018	Viti i mbyllur më 31 dhjetor 2017
Shpenzime te shtyra	0	700,000
Totali	0	700,000

6. Aktivet Afatgjata Materiale(AAM-te)

Gjendjet dhe levizjet e aktiveve afatgjata materiale ne pasqyrat financiare paraqitet si vijon:

	Toka	Ndertesa	Makineri dhe Paisje	Aktive te tjera AGJ Materiale	Totali
Kosto 1 Janar 2017					0
Vlera	0	0	0	191.677	191.677
Shtesa	0	0	2.336.657	0	2.336.657
Pakesime			0		0
Vlera 31 Dhjetor 2017	0	0	2.336.657	191.677	2.528.334
Kosto 1 Janar 2018					0
Vlera	0	0	0	146.048	146.048
Shtesa	0	0	0	0	0
Pakesime			(2,016,114)		(2,016,114)
Vlera 31 Dhjetor 2018	0	0	0	146.048	146.048
Amortizimi 1 Janar 2017	0	0	0	0	0
Amortizimi I vitit	0	0	311.554	45.629	357.183
Pakesime			0	0	0
Amortizimi 31.12.2017	0	0	311.554	45.629	357.183
Amortizimi 1 Janar 2018	0	0	0	0	0
Amortizimi I vitit	0	0	8,989	34,680	43,669
Pakesime			0	0	0
Amortizimi 31.12.2018	0	0	8,989	34,680	43,669
Vlera Neto 31.12.2017	0	0	2.025.103	237.306	2.171.151
Vlera Neto 31.12.2018	0	0	0	113.369	113,370

Vlerat dhe klasifikimi ne grupe i AAM-ve te pasqyruara ne bilanc dhe ne tabelen e mesiperme jane te perputhura me te dhenat e kontabilitetit dhe te inventarizimeve fizike qe shoqeria e ka kryer ne fund te muajit dhjetor 2018. Si politike kontabel



per kontabilizimin dhe spjegimin e AAM-ve, shoqeria ka zgjedhur modelin e kostos (SNK-5). Vleresimi fillestar ne momentin e marrjes ne inventar eshte bere me koston e marrjes dhe ne daten e mbylles se bilancit paraqiten me koston e tyre minus amortizimin e akumuluar dhe ndonje humbje te akumuluar nga zhvleresimi.

Drejtimi mendon se pergjithesisht per kete ushtrim kontabel, nuk ka shenja te renjes ne vlere te AAM-ve dhe nuk ka llogaritur zhvleresime.

Metodat dhe normat e amortizimit te AAM-ve te perdorura jane njejta me ato qe perdoren per qellime fiskale. Masa e llogaritur e amortizimit si shpenzim nuk i tejkalon kufijte e njohur per efekte fiskale.

7. Detyrime afatshkurtera-Huate dhe parapagimet

Huate dhe parapagimet afatshkurtera ne fillim dhe ne fund te ushtrimit kontabel 2018 paraqiten si vijon:

	Viti i mbyllur më 31 dhjetor 2018	Viti i mbyllur më 31 dhjetor 2017
4700 Hua afatshkurter		
4000 Furnitore	19,538,156	19,500,001
4200 Personeli	1,481,540	204,164
4300 Sigurime shoqerore dhe shendetsore	23,054	26,136
4900 Tatim ne burim	7,800	8,233
4400 Te tjera	648,972	-
4555 Parapagime	6,340,950	-
Totali	28,040,472	19,738,534

"Të pagueshme ndaj punonjësve" perbehet nga detyrimi i papaguar ndaj personelit ne 31.12.2018.

Detyrime Afatgjata-Huate afatgjata

Detyrime afatgjate ne fillim dhe ne fund te ushtrimit kontabel 2017 paraqiten si vijon:

	Viti i mbyllur më 31 dhjetor 2018	Viti i mbyllur më 31 dhjetor 2017
Te tjera te pagueshme		
	-	

8. Kapitalet e veta

Kapitali i rregjistruar i shoqerise, i paraqitur ne bilanc, eshte i njejte me ate te percaktuar ne statutin e shoqerise dhe vendimet e depozituara ne QKR. Me 31.12.2018 ai eshte 9,149,266 leke, i ndare ne 100 kuota .

9. Fitimi (humbja) e vitit financiar

▪ Te ardhurat

Te ardhura e realizuara gjate ushtrimit, sipas segmenteve(kategorive) te biznesit paraqitet si vijon:



	Viti i mbyllur më 31 dhjetor 2018	Viti i mbyllur më 31 dhjetor 2017
Ardhura nga shitja punimeve sherbimeve	8,215,102	19,812,592
Te ardhura nga Shitja e mallrave	3,294,606	17,380,976
Te tjera	835,039	662
	12,344,747	37,194,229

Të ardhurat nga shitja e sherbimeve jane vlerësuar me vlerën e drejtë të shumës së arkëtuar ose të arkëtueshme, duke marrë parasysh shumën e skontimeve ose rabatet e ofruara, te zhveshura nga TVSH-ja. Paraqilja ne pasqyrat financiare e te ardhurave dhe shpenzimeve eshte bere sipas natyres se tyre.

▪ Shpenzimet e veprimtarise kryesore

Konsumi i mallrave, furniturave, punimeve e sherbimeve, te pasqyruara ne dokumentat justifikues, jane rregjistruar me shumate e paguara ose te pagueshme. Kostoja e punesimit, page dhe sigurime shoqerore, eshte pasqyruar saktesisht si shpenzim me vleren e realizuar dhe te dokumentuar. Taksat lokale e taksa e tatime te tjera qe lidhen me biznesin jane llogaritur dhe pasqyruar ne llogarite e ushtrimit. Sipas natyres se tyre shpenzimet e ushtrimit 2018 jane treguar ne pasqyrat perkatese.

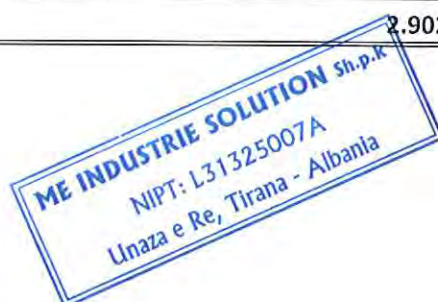
- Lenda e pare dhe material te konsumueshme

	Viti i mbyllur më 31 dhjetor 2018	Viti i mbyllur më 31 dhjetor 2017
Materiale lende e pare e konsumuar	4,945,971	11,322,860
Shpenzime punime nga te trete	700.000	150.500
	5,645,971	11,473,360

▪ Shpenzime personeli

Pagat e punonjesve jane paguar rregullisht me banke dhe jane bere ndalesat per kontributin e sigurimeve shoqerore dhe shendetesore si dhe per tatimin mbi te ardhurat nga punesimi. Keto shuma te ndalure dhe kontributi i punedhenesit eshte xhiruar ne favor te Deges se Tatimeve Rajonale Tirane.

	Viti i mbyllur më 31 dhjetor 2018	Viti i mbyllur më 31 dhjetor 2017
Pagat e personelit	2.728.687	4.419.651
Sigurimet shoqerore	173.875	175.776
	2.902.562	4.595.427



▪ **Shpenzime te tjera shfrytezimi**

Shpenzime te tjera shfrytezimi per vleren 1,309,178 jane zera si me poshte shenuar:

Shpenzime te tjera	Viti i mbyllur më 31 dhjetor 2018	Viti i mbyllur më 31 dhjetor 2017
Shpenzime energji elektrike dhe uje	55,900	130,517
Shpenzime te ndryshme, kancelari	77,736	
Shpenzime telefoni, interneti		8,584
Shpenzime qera	632,263	644,760
Mirembajtje	-	-
Shpenzime sigurimi	12,629	105,799
Sherb konsulence , perkthimi legale	-	-
Shpenzime transport, karburant	47,520	-
Taksa dhe tarifa vendore	101,000	101,000
Komisione bankare	59,453	-
Shpenzime te tjera		619,382
Gjoba dhe demshperblime		
Shpenzime te tjera	322,677	15,508,334
TOTALI	1,309,178	17,118,375

▪ **Te ardhurat dhe shpenzimet financiare**

Jane paraqitur si diference e te ardhurave me shpenzimet sipas kerkesave te standarteve.

	Viti i mbyllur më 31 dhjetor 2018	Viti i mbyllur më 31 dhjetor 2017
Tatime të realizuara nga kursi i këmbimit	24	
Te ardhura te tjera	1078	0
Humbje të realizuara nga kursi i këmbimit	(584.253)	(163.137)
Shpenzime per interesa		(72.845)
TOTALI	(583.151)	(235.982)



10. Shpenzimet e tatimit mbi fitimin

Shpenzimet e tatimi mbi fitimin per ushtrimin kontabel 2017 dhe 2018 si vijon:

	Viti i mbyllur më 31 dhjetor 2018	Viti i mbyllur më 31 dhjetor 2017
Fitim (humbje) te mbartura	-	-
Fitimi humbje e vitit ushtrimor	1.859.114	3.370.704
Shpenzime te pazbritshme	10.417	43.200
Fitimi i tatueshem	1.869.531	3.413.904
Shpenzime te tatimit mbi fitimin 15%	280.430	512.086
Fitimi (humbja) neto e vitit financiar	1.578.685	2.858.619

Tatim fitimi i ushtrimit eshte i llogaritur mbi fitimin e tatueshem, i cili eshte rregulluar nga shpenzimet e panjohura sipas legjistacionit fiskal, analizuar ne tabelen e mesiperme.

ADMINISTRATORI

ANIDA PESHTANI

