



Zëri i bilancit		Shënime	Viti ushtrimor 2014	Viti paraardhës 2013
A	AKTIVET			
I	Aktivët Afatshkurtra			
1	Aktive monetare		500,870	37,379
2	Derivativë dhe aktive të mbajtura për tregtim		0	-
(i)	Derivativët		0	-
(ii)	Aktive të mbajtura për tregtim		0	-
	Totali 2		0	-
3	Aktive të tjera financiare afatshkurtra		0	-
	Llogari/Kërkesa të arkëtueshme		21,869,810	17,177,037
(ii)	Llogari/Kërkesa të tjera të arkëtueshme		0	-
(iii)	Instrumente të tjera borxhi			
(iv)	Investime të tjera financiare		21,869,810	17,177,037
	Totali 3		21,869,810	17,177,037
4	Inventari		0	-
(i)	Lëndët e para		0	-
(ii)	Prodhim në proces		0	-
(iii)	Produkte të gatshme		1,018,621	1,018,621
(iv)	Mallra për rishitje		0	-
(v)	Parapagesat për furnizime		0	-
(vi)	Iventar i imet e ambalazh		1,018,621	1,018,621
	Totali 4		1,018,621	1,018,621
5	Aktive biologjike afatshkurtra		0	-
6	Aktivët afatshkurtra të mbajtura për shitje		55,110	55,110
7	Parapagimet dhe shpenzime të shtyra		23,444,411	18,288,147
	Total i Aktiveve Afatshkurtra (I)			
II	Aktivët Afatgjata			
1	Investimet financiare afatgjata		0	-
(i)	Pjesmarrje të tjera në njesi të kontrolluara		0	-
(ii)	Aksione dhe investime të tjera në pjesmarrje		0	-
(iii)	Aksione dhe letra të tjera me vlerë		0	-
(iv)	Llogari/Kërkesa të tjera të arkëtueshme		0	-
	Totali 1		0	-
2	Aktive afatgjata materiale		0	-
(i)	Toka		0	-
(ii)	Ndërtesa		0	-
(iii)	Makineri dhe pajisje		0	-
(iv)	Aktive të tjera afatgjata materiale (me vl. Kontab.)		0	-
	Totali 2		0	-
3	Aktivët Biologjike afatgjata		0	-
4	Aktivët afatgjata jomateriale		0	-
(i)	Emri i mirë		0	-
(ii)	Shpenzimet e zhvillimit		0	-
(iii)	Aktive të tjera afatgjata jomateriale		0	-
	Totali 4		0	-
5	Kapitali aksionar i papaguar		0	-
6	Aktive të tjera afatgjata		0	-
	Totali i aktiveve Afatgjata (II)		0	-
	TOTALI I AKTIVEVE (I+II)		23,444,411	18,288,147



	Zëri i bilancit	Shënime	Viti ushtrimor 2014	Viti paraardhës 2013
B	DETYRIMET DHE KAPITALI			
I+II	DETYRIME			
I	DETYRIME AFATSHKURTRA			
1	Derivativët		0	0
2	Huamarrjet			
(i)	Huat dhe obligacionet afatshkurtra		4,339,977	4,339,977
(ii)	Kthimet/Ripagesat e huave afatgjata		0	0
(iii)	Bono të konvertueshme		0	0
	Totali 2		4,339,977	4,339,977
3	Huat dhe parapagimet			
(i)	Të pagueshme ndaj furnitorëve		9,076,811	5,035,610
(ii)	Të pagueshme ndaj punonjësve		0	0
(iii)	Detyrime tatimore		55,647	8,370
(iv)	Hua të tjera		0	0
(v)	Parapagimet e arkëtuara		0	0
	Totali 3		9,132,457	5,043,980
4	Grantet dhe të ardhurat e shtyra afatshkurtra		0	0
5	Provizionet afatshkurtra		0	0
	Totali i detyrimeve Afatshkurtra (I)		13,472,434	9,383,957
II	DETYRIME AFATGJATA			
1	Huat afatgjata			
(i)	Hua, bono dhe detyrime nga qeraja financiare		0	0
(ii)	Bonot e konvertueshme			
	Totali 1		0	0
2	Huamarrje të tjera afatgjata			
3	Provizionet afatgjata		0	0
4	Grantet dhe të ardhurat e shtyra afatgjata		0	0
	Totali i detyrimeve Afatgjata (II)		0	0
	TOTALI I DETYRIMEVE (I+II)		13,472,434	9,383,957
III	KAPITALI			
1	Aksionet e pakicës (PF të konsoliduara)			
2	Kapitali që i përket aksion. të shoqërisë mëmë			
3	Kapitali aksionar		100,000	100,000
4	Primi i aksionit		0	0
5	Njesitë ose aksionet e thesarit (negative)		0	0
6	Rezerva statusore		0	0
7	Rezerva ligjore		0	0
8	Rezerva të tjera		8,804,190	8,804,190
9	Fitimet e pashpërndara		0	0
10	Fitimi (humbja) e vitit financiar		1,067,786	0
	TOTALI I KAPITALIT (III)		9,971,976	8,904,190
	TOTALI I DETYRIMEVE + KAPITALI (I+II+III)		23,444,410	18,288,147



PASQYRA E FLUKSIT TE PARASE 31.12.2014

Sipas metodës indirekte

AKTIVITETET		Shënime	Viti ushtrimor 2014	Viti paraardhës 2013
A	Fluksi i parave nga veprimtaritë e shfrytëzimit			
1	Fitimi pas tatimit		1,256,219	0
2	Rregullimet për:		0	0
	Amortizimin		0	0
	Të tjera neto (amortizimi për AQT-të e shitura)			
	Të ardhura nga investimet			
	Shpenzimet për interesa		0	
3	Rritje/rënie e kërkesave të arkëtueshme nga aktiviteti dhe e kërkesave të arkëtueshme të tjera		-4,692,773	
4	Rritje/rënie në tepricën e inventarit		0	
5	Rritje/rënie në tepricën e detyrimeve për të paguar nga aktiviteti		4,041,201	
6	MM të përfituara nga aktivitetet			
7	Interesi i paguar	me(-)	0	
8	Tatim fitimi i paguar	me(-)	-141,156	
9	Rritje/rënie e parapagimeve dhe e shpenzimeve të shtyra		0	
10	Rritje/rënie e AAM afat shkurtera			
	MM neto nga aktivitetet e shfrytëzimit		463,491	0
B	Fluksi i parave nga veprimtaritë investuese			
1	Blerje e shoqërise së kontrolluar X minus paratë e arkëtuara			
2	Blerje e aktiveve afatgjata materiale		0	
3	Të ardhura nga shitja e paisjeve			
4	Interesi i arkëtuar		0	
5	Dividentët e arkëtuar			
	MM neto e përdorur në aktivitetet investuese		0	0
C	Fluksi i parave nga veprimtaritë financiare			
1	Të ardhura nga emetimi i kapitalit aksionar			
2	Të ardhura huamarrje afatgjata			
3	Pagesa e detyrimeve të qerasë financiare			
4	Dividentët e paguar	me(-)	0	
5	Huadhenje Afatgjate			
	MM neto e përdorur në aktivitetet financiare		0	0
	Diferenca Konvertimi e MM mbajtur në monedhë të huaj			0
	Rritja/rënia neto e mjeteve monetare		463,491	0
	Mjetet monetare në fillim të periudhës kontabël		37,379	
	Mjetet monetare në fund të periudhës kontabël		500,870	37,379




PASQYRA E TE ARDHURAVE E SHPENZIMEVE

NR	Shenime	Viti ushtrimor 2014	Viti paraardhes 2013
1	Shitjet neto	13,699,950	
2	Të ardhura të tjera (nga veprimtaritë e shfrytëzimit)	0	
3	Ndryshimet në inventarin e produkteve të gatshme dhe të punës në proces	0	
4	Puna e kryer nga njësia ekonomike raportuese për qëllimet e veta dhe e kapitalizuar	0	
5	Mallrat, lendet e para dhe shërbimet	11,646,633	
6	Shpenzime të tjera nga veprimt. e shfrytëzimit	382,116	
7	Shpenzime të personelit	415,110	0
	Pagat	360,000	
	Shpenzimet e sigurimeve shoqërore	55,110	
	Shpenzimet për pensionet	0	
	Shpenzime të tjera për personelin	0	
8	Renia në vlerë (zhvlerësimi dhe amortizimi)	0	
9	Fitimi (humbja) nga veprimtaritë e shfrytëzimit	1,256,091	0
10	Të ardhurat dhe shpenz. financiare nga njesitë e kontrolluara	0	
11	Të ardhurat dhe shpenz. financ. nga pjesëmarrjet	0	
12	Të ardhurat dhe shpenzime të tjera financiare	128	0
	Të ardhurat dhe shpenzimet financiare nga investime të tjera financiare afatgjata	0	
	Të ardhurat dhe shpenzimet nga interesi	128	
	Fitimet (humbjet) nga kursi i kembimit	0	
	Të ardhura dhe shpenzime të tjera financiare	0	
13	Fitimi (humbja) para tatimit	1,256,219	0
14	Shpenzimi i tatimit mbi fitimin	188,433	0
15	Fitimi (humbja) neto e vitit financiar	1,067,786	0
	Pjesa e fitimit neto për aksionarët e shoqërisë mëmë		
	Pjesa e fitimit neto për aksionarët e pakicës		



Pasqyra Nr.4

PERMBLEDHJE TE NDRYSHIMEVE TE KAPITALEVE TE VETA NE SHOQERIN NAEK											
Viti, i cili deklarohet nga tatimpaguesi	2014	2013	Ploteso 4 numra -p.sh. 200X								
Muaji, kur u plotesua ky formular	Mars		Ploteso numrin e muajit qe keni plotesuar kete deklarate -midis 1 dhe 12								
Dega e tatimeve, ku jeni regjistruar	Fier		Ploteso emrin e deges ku keni qendren e shoqerise dhe dorzoni bilancin								
Njesia monetare qe deklarohet	000/Leke		Ploteso-000 leke -per te treguar se te dhenat qe deklarohen me poshte jane ne mije leke								
Numri i filialeve tuaj	ska		Ploteso numrin e filialeve qe keni jashte rrethit tuaj,qe keni qendren								
Numri Identifikimit Personit Tatueshem (NIPT)	K72608401t		Ploteso numrin e NIPT-it ashtu si eshte ne certifikaten tuaj								
Aktiviteti kryesor qe kryhet	Tregeti		Ploteso shkurtimisht aktivitetin/et kryesor qe kryeni, nje ose disa								
Numri i ortakeve te shoqerise	1		Ploteso numrin e ortakeve qe ka aktualisht shoqeria, sipas akteve juridike te leshuara nga Gjykata								
Forma juridike e organizimit	sh.p.k.		Ploteso formen juridike qe keni sipas vendimit me te fundit te regjistruar ne regjistrin tregtar ne gjykate								
Numri i punonjesve te regjistruar ne shoqeri	1		Ploteso numrin e punonjesve dhe atyre qe jane pjese e administrates pervec ortakeve								
Emertimi	Vlera		Kapitali i nenshkr.	Prime te kapitalit	Diferenca nga Rivler.	Subvenc.	Provizione	Rezervat e krijuara	Rezultati te mbar	Rezultati i periudh.	TOTALI
Gjendja e kapitaleve te veta ne fillim te periudhes	8,904,190	8,904,190	100,000	0			8,804,190	0	0	8,904,190	
Ndryshime ne kapitalin e nenshkruar	0									0	
Diferenca nga rivleresimi	0									0	
Dividente te shperndare	0									0	
Prime te kapitalit gjate periudhes	0									0	
Rezerva te krijuara gjate periudhes	0						0			0	
Subvencione per investime	0									0	
Provizione per rreziqe	0									0	
Fitimi Neto i periudhes	1,067,786								1,067,786	1,067,786	
TOTALI	1,067,786	0	0	0	0	0	0	0	1,067,786	1,067,786	
Gjendja e kapitaleve te veta ne fund te periudhes	9,971,976	8,904,190	100,000	0	0	0	8,804,190	0	1,067,786	9,971,976	



9. Aktivet afatgjata materiale

Sipas tabelës që vijon:

Gjendjet dhe levizjet	Tokat	Ndertime	Istalime Tek. Makineri e Paisje	Mjete trasporti	Paisje Zyre dhe Informatike	Totali
Gjëndja më 31.12.2012	0	0	0	0	0	0
Shtesat 2013	0	0	0	0	0	0
Pakësimet 2013	0	0	0	0	0	0
Gjëndja më 31.12.2013	0	0	0	0	0	0
Amortizimi AAGJM 31.12.2012		0	0	0	0	0
Amortizimi ushtrimor		0	0	0	0	0
Amortizimi për daljet AAGJM						0
Gjëndja më 31.12.2013	0	0	0	0	0	0
Vlera neto e AAGJM 31.12.2012	0	0	0	0	0	0
						0
Vlera neto e AAGJM 31.12.2013	0	0	0	0	0	0

