

Emertimi dhe Forma ligjore

" Teo Alb " SHPK

NIPT -i

L 02012001 O

Adresa e Selise

Rruga "Vellezerit Kondi",

TIRANE

Data e krijimit

06.08.2010

Nr. i Regjistrimit Tregëtar

Veprimtaria Kryesore

Sherbime

PASQYRAT FINANCIARE

(Ne zbatim te Standartit Kombetar te Kontabilitetit Nr.2 te Permiresuar dhe Ligjit Nr. 9228 Date 29.04.2004 Per Kontabilitetin dhe Pasqyrat Financiare)

Viti 2016



Pasqyra Financiare jane individuale
Pasqyra Financiare jane te konsoliduara
Pasqyra Financiare jane te shprehura ne
Pasqyra Financiare jane te rumbullakosura ne

Jo

Jo

Leke

Leke

Periudha Kontabel e Pasqrave Financiare

Nga

01.01.2016


Deri

31.12.2016

Data e mbylljes se Pasqrave Financiare

Pasqyra e Pozicionit Financiar (Balanci)

Nr	A K T I V E T	Shen	2016	2015
	Aktivitet Afatshkurtra			
	▶ Aktivitet monetare	1	7.078.010	7.455.605
	1 Banka		2.777.047	3.155.596
	2 Arka		4.300.963	4.300.009
	▶ Investime	2	0	0
	1 Në tituj pronësie të njëjësive ekonomike brenda grupit	2,1		
	2 Aksionet e veta	2,2		
	3 Te tjera Financiare	2,3		
	▶ Të drejta të arkëtueshme	3	355.106.286	359.071.684
	1 Nga aktiviteti i shfrytëzimit	3,1	260.935.731	282.857.267
	2 Nga njësitë ekonomike brenda grupit	3,2		
	3 Nga njësitë ekonomike ku ka interesa pjesëmarrëse	3,3		
	4 Detyrime tatimore (TVSH)	3,4		
	5 Detyrime tatimore (Tatim fitimi)	3,5	940.647	554.161
	6 Debitor kreditor te tjere	3,6	93.229.908	75.660.256
	▶ Inventarët	4	31.042.448	28.662.350
	1 Lëndë e parë dhe materiale të konsumueshme	4,1	28.662.350	28.662.350
	2 Inventar i imet	4,2		
	3 Produkte të gatshme	4,3		
	4 Mallra	4,4	0	0
	5 Aktive Biologjike (Gjë e gjallë në rritje e majmëri)	4,5		
	6 AAGJM të mbajtura për shitje	4,6		
	7 Parapagime për inventar	4,7	2.380.098	
	▶ Shpenzime të shtyra	5	10.829.165	12.740.195
	▶ Të arkëtueshme nga të ardhurat e konstatuara	6		
I	TOTALI AKTIVEVE AFATSHKURTRA		404.055.909	407.929.834
	Aktivitet Afatgjata			
	▶ Aktive financiare	7	0	0
	1 Tituj pronësie në njësitë ekonomike brenda grupit	7,1		
	2 Tituj të huadhënies në njësitë ekonomike brenda grupit	7,2		
	3 Tituj pronësie në njësitë ekonomike ku ka interesa pjesëmarrëse	7,3		
	4 Tituj të huadhënies në njësitë ekonomike ku ka interesa pjesëmarrëse	7,4		
	5 Tituj të tjerë të mbajtur si aktive afatgjata	7,5		
	6 Tituj të tjerë të huadhënies	7,6		
	▶ Aktivitet materiale	8	3.083.980	3.961.186
	1 Toka dhe ndërtesa	8,1		
	2 Impiante dhe makineri		1.022.969	1.363.614
	3 Të tjera aktive afatgjata materiale-AAM	8,3	1.061.011	2.597.572
	4 Parapagime për aktive materiale dhe në proces	8,4		
	▶ Aktivitet biologjike			
	▶ Aktive jo materiale:			
	1 Koncesione, patenta, licenca, marka tregtare, të drejta dhe aktive të ngjashme	10,1	21.199.200	21.199.200
	2 Emri i Mirë	10,2		
	3 Parapagime për AAJM		21.199.200	21.199.200
	▶ Aktive tatimore të shtyra	11		
	▶ Kapitali i nënshkruar i papaguar	12		
II	TOTALI AKTIVEVE AFATGJATA		24.283.180	25.160.386
	AKTIVE TOTALE		428.339.089	433.090.220




Handwritten signature

Handwritten signature

Pasqyra e Pozicionit Financiar (Balanci)

Nr	DETYRIMET DHE KAPITALI	Shen	2016	2015
▶	Detyrime afatshkurtra:	13	15.302.299	10.957.079
1	Titujt e huamarrjes- Huamarrje afat shkurtera	13.1		
2	Detyrime ndaj institucioneve të kredisë- OD	13.2		
3	Huamarrje afat shkurtera	13.3		
4	Të pagueshme për aktivitetin e shfrytëzimit	13.4		31.248
5	Dëftesa të pagueshme	13.5		
6	Të pagueshme ndaj njësive ekonomike brenda grupit	13.6		
7	Të pagueshme ndaj njësive ekonomike ku ka interesa pjesëmarrëse	13.7		
8	Të pagueshme ndaj punonjësve dhe sigurimeve shoqërore/shëndetsore	13.8	2.493.404	2.094.050
9	Të pagueshme për detyrimet tatimore	13.9	9.628.492	8.831.781
#	Te drejta e detyrime ndaj ortakeve	13.1	3.180.403	
#	Te tjera detyrime kreditore	13.1		
▶	Të pagueshme për shpenzime të konstatuara	14		
▶	Të ardhura të shtyra	15		
▶	Provizione	16		
	Totali i Detyrimeve afatshkurtera		15.302.299	10.957.079
▶	Detyrime afatgjata:	17	257.384.887	265.514.317
1	Titujt e huamarrjes	17.1		
2	Detyrime ndaj institucioneve të kredisë	17.2	257.384.887	265.514.317
3	Arkëtimet në avancë për porosi	17.3		
4	Të pagueshme për aktivitetin e shfrytëzimit	17.4		
5	Dëftesa të pagueshme	17.5		
6	Të pagueshme ndaj njësive ekonomike brenda grupit	17.6		
7	Të pagueshme ndaj njësive ekonomike ku ka interesa pjesëmarrëse	17.7		
8	Të tjera të pagueshme	17.8		
▶	Të pagueshme për shpenzime të konstatuara	18		
▶	Të ardhura të shtyra	19		
▶	Provizione:	20	0	0
1	Provizione për pensionet	20.1		
2	Provizione të tjera	20.2		
▶	Detyrime tatimore të shtyra	21		
	Totali i Detyrimeve afatgjata		257.384.887	265.514.317
	DETYRIMET TOTALE		272.687.186	276.471.396
▶	Kapitali dhe Rezervat	22		
▶	Kapitali i Nënshkruar	23	166.490.833	166.490.833
▶	Primi i lidhur me kapitalin	24		
▶	Rezerva rivlerësimi	25		
▶	Rezerva të tjera	26	0	0
1	Rezerva ligjore	26.1		
2	Rezerva statutore	26.2		
3	Rezerva të tjera	26.3		
▶	Fitimi i pashpërndarë	27	-9.872.009	10.053.457
▶	Fitim / Humbja e Vitit	28	-966.921	-19.925.466
	Totali i Kapitalit		155.651.903	156.618.824
	TOTALI I DETYRIMEVE DHE KAPITALIT		428.339.089	433.090.220



Handwritten signature

Handwritten signature

Pasqyra e Performancës
(Pasqyra e të ardhurave dhe shpenzimeve)

Formati 1 – Shpenzimet e shfrytëzimit të klasifikuara sipas natyrës

Nr	Pershkrimi i Elementeve	Shenimet	2016	2015
▶	Të ardhura nga aktiviteti i shfrytëzimit	29	21.560.184	43.180.006
▶	Ndryshimi në inventarin e produkteve të gatshme dhe prodhimit në proces	30		
▶	Puna e kryer nga njësia ekonomike dhe e kapitalizuar	31		
▶	Të ardhura të tjera të shfrytëzimit	32		
▶	Lënda e parë dhe materiale të konsumueshme	33	0	-5.067.753
	1 Lënda e parë dhe materiale të konsumueshme	33,1		-5.067.753
	2 Të tjera shpenzime	33,2		
▶	Shpenzime të personelit	34	-8.734.684	-9.017.450
	1 Paga dhe shpërblime	34,1	-7.925.555	-8.184.677
	2 Shpenzime të sigurimeve shoqërore/shëndetsore (paraqitur veçmas nga shpenzimet për pensionet)	34,2	-809.129	-832.773
▶	Zhvierësimi i aktiveve afatgjata materiale	35		
▶	Shpenzime konsumi dhe amortizimi	36	-877.206	0
▶	Shpenzime të tjera shfrytëzimi	37	-9.172.525	-48.196.307
▶	Të ardhura të tjera	38	0	1.352.001
	1 Të ardhura nga njësitë ekonomike ku ka interesa pjesëmarrëse (paraqitur veçmas të ardhurat nga njësitë ekonomike brenda grupit)	38,1		
	2 Të ardhura nga investimet dhe huatë e tjera pjesë e aktiveve afatgjata (paraqitur veçmas të ardhurat nga njësitë ekonomike brenda grupit)	38,2		
	3 Interesa të arketueshëm dhe të ardhura të tjera të ngjashme (paraqitur veçmas të ardhurat nga njësitë ekonomike brenda grupit)	38,3		1.352.001
▶	Zhvierësimi i aktiveve financiare dhe investimeve financiare të mbajtura si aktive afatshkurtra	39		
▶	Shpenzime financiare	40	-3.421.860	-2.121.957
	1 Shpenzime interesi dhe shpenzime të ngjashme (paraqitur veçmas shpenzimet për t'u paguar tek njësitë ekonomike brenda grupit)	40,1		-950.142
	2 Shpenzime të tjera financiare	40,2	-3.421.860	-1.171.815
▶	Pjesa e fitimit/humbjes nga pjesëmarrjet	41		
▶	Fitimi/Humbja para tatimit	42	-646.091	-19.871.460
▶	Shpenzimi i tatimit mbi fitimin	43	-320.830	-54.006
	1 Shpenzimi aktual i tatimit mbi fitimin	43,1	-320.830	-54.006
	2 Shpenzimi i tatimit fitimit të shtyrë	43,2		
	3 Pjesa e tatimit fitimit të pjesëmarrjeve	43,3		
▶	Fitimi/Humbja e vitit	44	-966.921	-19.925.466
▶	Fitimi/Humbja për:	45		
	Pronarët e njësive ekonomike mëmë	45,1		
	Interesat jo-kontrolluese	45,2		

Pasqyra e të Ardhurave Gjithëpërfshirëse


Nr	Pershkrimi i Elementeve		2016	2015
▶	Fitimi/Humbja e vitit	46	-966.921	-19.925.466
	Të ardhura të tjera gjithëpërfshirëse për vitin:	46,1		
	Diferencat (+/-) nga përkthimi i monedhës në veprimtari të huaja	46,2		
	Diferencat (+/-) nga rivlerësimi i aktiveve afatgjata materiale	46,3		
	Diferencat (+/-) nga rivlerësimi i aktivet financiare të mbajtura për shitje	46,4		
	Pjesa e të ardhurave gjithëpërfshirëse nga pjesëmarrjet	46,5		
▶	Totali i të ardhurave të tjera gjithëpërfshirëse për vitin	47	0	0
▶	Totali i të ardhurave gjithëpërfshirëse për vitin	48	-966.921	-19.925.466
▶	Totali i të ardhurave/humbjeve gjithëpërfshirëse për vitin	49		
	Pronarët e njësive ekonomike mëmë	49,1		
	Interesat jo-kontrolluese	49,2		



(Handwritten signatures)

Pasqyra e Fluksit të Mjeteve Monetare
(metoda indirekte)

	2016	2015
► Fluksi i Mjeteve Monetare nga/(përdorur në) aktivitetin e shfrytëzimit		
<i>Fitim / Humbja e vitit</i>	-966.921	-19.925.466
<i>Rregullimet për shpenzimet jomonetare:</i>		
<i>Shpenzimet financiare jomonetare</i>		
<i>Shpenzimet për tatimin mbi fitimin jomonetar</i>		
<i>Shpenzime konsumi dhe amortizimi</i>	877.206	6.551.096
<i>Zhvlerësimi i aktiveve afatgjata materiale</i>		
<i>Fluksi i mjeteve monetare i përfshirë në aktivitetet investuese:</i>		
<i>Fitim nga shitja e aktiveve afatgjata materiale</i>		
<i>Ndryshimet në aktivet dhe detyrimet e shfrytëzimit:</i>		
<i>Rënie/(ritje) në të drejtat e arkëtueshme dhe të tjera</i>	3.965.398	18.128.456
<i>Rënie/(ritje) në inventarë</i>	-2.380.098	5.067.753
<i>Rritje/(rënie) në detyrimet e pagueshme</i>	-3.784.210	-13.345.841
<i>Rritje/(rënie) në detyrime për punonjësit</i>		
Mjete monetare neto nga/(përdorur në) aktivitetin e shfrytëzimit	-2.288.625	-10.075.098
► Fluksi i Mjeteve Monetare nga/(përdorur në) aktivitetin e investimit		
<i>Para neto të përdorura për blerjen e filialeve</i>		
<i>Para neto të arkëtuara nga shitja e filialeve</i>		
<i>Pagesa për blerjen e aktiveve afatgjata materiale</i>		-493.007
<i>Arkëtime nga shitja e aktiveve afatgjata materiale</i>		
<i>Pagesa për blerjen e investimeve të tjera</i>	1.911.030	11.265.810
<i>Arkëtime nga shitja e investimeve të tjera</i>		
<i>Dividentë të arkëtuara</i>		
Mjete monetare neto nga/(përdorur në) aktivitetin e investimit	1.911.030	10.772.803
► Fluksi i Mjeteve Monetare nga/(përdorur në) aktivitetin e financimit		
<i>Arkëtime nga emetimi i kapitalit aksionar</i>		
<i>Arkëtime nga emetimi i aksioneve të përdorura si kolateral</i>		
<i>Hua të arkëtuara</i>		
<i>Pagesa e kostove të transaksionit që lidhen me kreditë dhe huatë</i>		
<i>Riblerje e aksioneve të veta</i>		
<i>Pagesa e aksioneve të përdorura si kolateral</i>		
<i>Pagesa e huave</i>		
<i>Pagesë e detyrimeve të qirasë financiare</i>		
<i>Interes i paguar</i>		
<i>Dividendë të paguar</i>		
Mjete monetare neto nga/(përdorur në) aktivitetin e financimit	0	0
Rritje/(rënie) neto në mjete monetare dhe ekuivalentë të mjeteve monetare	-377.595	697.705
Mjete monetare dhe ekuivalentë të mjeteve monetare më 1 janar 2015	7.455.605	6.757.900
<i>Efekt i luhatjeve të kursit të këmbimit të mjeteve monetare</i>		
Mjete monetare dhe ekuivalentë të mjeteve monetare më 31 dhjetor 2015	7.078.010	7.455.605



[Handwritten signature]

[Handwritten signature]

Pasqyra e Ndryshimeve në Kapitalin Neto

	Kapitali i nënshkruar	Primi i lidhur me kapitalin	Rezerva Rivlerësimi	Rezerva Ligjore	Rezerva Statuore	Rezerva të tjera	Filimet e Pashpërndara	Fitim / Humbja e viti	Totali	Interesa Jo-Kontrollues	Totali
▲ Pozicioni financiar më 31 dhjetor 2014	166.490.833			0	0	0	0	10.053.457	176.544.290		176.544.290
Efektu i ndryshimeve në politikat kontabël											0
▲ Pozicioni financiar i rideklaruar më 1 janar 2015	166.490.833	0	0	0	0	0	0	10.053.457	176.544.290	0	176.544.290
Të ardhura totale gjithëpërfshirëse për vitin:											
Fitim / Humbja e viti								-19.925.466	-19.925.466		-19.925.466
Të ardhura të tjera gjithëpërfshirëse:											0
Totali i të ardhura gjithëpërfshirëse për vitin:											0
Transaksionet me pronarët e njësisë ekonomike të njohura direkt në kapital:											0
Kalim tek fitime të pashpërndara									0		0
Dividende të paguar											0
Totali i transaksioneve me pronarët e njësisë ekonomike											0
▲ Pozicioni financiar i rideklaruar më 31 dhjetor 2015	166.490.833	0	0	0	0	0	0	-9.872.009	156.618.824	0	156.618.824
▲ Pozicioni financiar i rideklaruar më 1 janar 2016	166.490.833	0	0	0	0	0	0	-9.872.009	156.618.824	0	156.618.824
Totali i të ardhura gjithëpërfshirëse për vitin:											0
Fitim / Humbja e viti								-966.921	-966.921		-966.921
Të ardhura të tjera gjithëpërfshirëse:											0
Të ardhura totale gjithëpërfshirëse për vitin:											0
Transaksionet me pronarët e njësisë ekonomike të njohura direkt në kapital:											0
Emetimi i kapitalit të nënshkruar											0
Dividende të paguar											0
Totali i transaksioneve me pronarët e njësisë ekonomike											0
▲ Pozicioni financiar më 31 dhjetor 2016	166.490.833	0	0	0	0	0	0	-10.838.930	155.651.903	0	155.651.903



Handwritten signature

Handwritten signature

Teo Alb SHPK
L020120010

INVENTARI 31.12.2016

Pershkrimi	Njesi	Gjendje Inventari		
		Sasi	cmim	vlere
1 Aparata matje uji LXSZ-15	Cope	2,110	5,653	11,927,500
2 Mbledhes te dhenash SRWF	Cope	111	43,469	4,825,083
3 Mbledhes te dhenash SRWF	Cope	29	61,031	1,769,892
4 Aparata matje uji LXSZ-15	Cope	1,500	6,760	10,139,870
	Total	3,750		28,662,345



SHENIMET SPJEGUESE

Sqarim

Dhënia e shënimeve shpjeguese në këtë pjesë është e detyrueshme sipas SKK 2 i përmirësuar. Ploresimi i të dhenave të kësaj pjese duhet të bëhet sipas kërkesave dhe strukturës standarte të percaktuara në SKK 2 të përmirësuar. Rradha e dhenies së spjegimeve duhet të jetë:

- Informacioni i përgjithshëm dhe politikat kontabël
- Shënime të shpjegojnë zërat e ndryshëm të pasqyrave financiare
- Shënime të tjera shpjeguese

A.I Informacion i përgjithshëm

- Kuadri ligjor: Ligji 9228 dt 29.04.2004 "Per Kontabilitetin dhe Pasqyrat Financiare"
- Kuadri kontabël i aplikuar: Standardet Kombetare të Kontabilitetit në Shqipëri (SKK 2.)
- Baza e përgatitjes së PF: Mbi bazën e konceptit të materialitetit (SSK 1, 1-3)
- Panmet baze për përgatitjen e Pasqyrave Financiare: (SKK 1; 40 - 90)
 - Panmi i njesise ekonomike: mban në llogarë e saj aktivet, detyrimet dhe transakcionet ekonomike të veta
 - Panmi i vijmisesive veprimtaria ekonomike e njesise sone raportuese është e siguruar duke mos pasur në plan ose nevojë ndërprerjen e aktivitetit të saj
 - Kompensimi: midis një aktivi dhe një pasivi nuk ka, ndërsa midis të ardhurave dhe shpenzimeve ka vetëm në rastet që lejohen nga SKK.
 - Kuptushmëria e Pasqyrave Financiare është realizuar në masën e plote për të qenë të qarta dhe të kuptueshme për përdorues të jashtëm që kanë njohuri të përgjithshme të mjaftueshme në fushën e kontabilitetit.
 - Materialiteti është vlerësuar nga ana jone dhe në bazë të tij Pasqyrat Financiare janë hartuar vetëm për zëra materiale.
 - Besueshmëria për hartimin e Pasqyrave Financiare është e siguruar pasi nuk ka gabime materiale duke zbatuar panmet e mëposhteme:
 - Panmin e paraqitjes me besnikëri
 - Panmin e përparesise së përmbajtjes ekonomike mbi formën ligjore
 - Panmin e paaneshmësisë pa asnjë influencim të qëllimshëm
 - Panmin e matunsesë pa optimizim të teperuar, pa nën e mbivlerësim të qëllimshëm
 - Panmin e plotësisë duke paraqitur një pamje të vertetë e të drejtë të PF.
 - Panmin e qëndrueshmësisë për të mos ndryshuar politikën e metodat kontabël
 - Panmin e krahasueshmësisë duke siguruar krahasimin midis dy periudhëve.

A.II Politikat kontabël

Për përcaktimin e kostos së inventareve është zgjedhur metoda "FIFO" (hyrje e parë, dalje e parë) (SKK 4.)

Vlerësimi fillestar i një elementi të AAM që plotëson kriteret për njësi si aktiv në bilanc është vlerësuar me kosto (SKK 5.)

Për prodhimin ose krijimin e AAM kur kjo financohet nga një huë, koston e huamarrjes (dhe interesat) është metoda e kapitalizimit në koston e aktivit për periudhën e investimit (SKK 5.)

Për vlerësimin e mëpasëshëm të AAM është zgjedhur modeli i koston duke i paraqitur në bilanc me koston minus amortizimin e akumuluar (SKK 5.)

Për llogaritjen e amortizimit të AAM (SKK 5.) njësi ekonomike ka përcaktuar si metode të amortizimit të A.A.J.M. metodën e amortizimit mbi bazën e vlefes së mbetur ndërsa normalit e amortizimit janë përdorur të njëjtoja me ato të sistemit fiskal në fuqi dhe konkretisht:

- Për ndërtesat me 5% të vlefes së mbetur
- Komputera e sisteme informacioni me 25% të vlefes së mbetur
- Të gjitha AAM të tjera me 20% të vlefes së mbetur

Për llogaritjen e amortizimit të A.A.J.M (SKK 5.) njësi ekonomike raportuese ka përcaktuar si metode të amortizimit të lineare me normën e amortizimit 15% në vit

Referenca



B Shënime të shpjegojnë zërat e ndryshëm të pasqyrave financiare

I AKTIVET AFAT SHKURTERA	Leke	404.055.909
1 Aktivet monetare	Leke	7.078.010

1.1 *Banka*

Nr	Emri i Bankes	Monedha	Nr llogarise	Vlera në valute	Kursi fund vitit	Vlera në leke
1	Banka Kombetare Tregtare	LEK			1	0
2	Banka Kombetare Tregtare	EUR			135.23	0
3	Banka Kombetare Tregtare	USD			128.17	0
4	Tirana Bank Tirane	LEK			1	0
5	Tirana Bank Tirane	EUR			135.23	0
6	ProCredit Bank	LEK		0	1	0
Totali						2.777.047

1.2 *Arka*

Nr	EMERTIMI	Vlera në valute	Kursi fund vitit	Vlera në leke
	Arka në Leke	4.300.963		4.300.963
Totali				4.300.963

2 Investime	Leke	0
3 Të drejta të arkëtueshme	Leke	355.106.286
3.1 <i>Nga aktiviteti i shfrytëzimit</i>		
Kliente për mallra, produkte e shërbime	Leke	260.935.731
> Fatura të pa likuiduara nën një vit	Leke	

Handwritten signatures and initials.

3.4	Të tjera				
>	Të drejta për t'u arkëtuar nga proceset gjyqësore	Leke			
>	Parapagime të dhëna	Leke			
>	Tatim mbi të ardhurat personale (tepnica debitore)	Leke			
>	Tatime të tjera për punonjësit (tepnica debitore)	Leke			
>	Tatim mbi fitimin (tepnica debitore)	Leke		940.647	
>	Shteti- TVSH për tu marrë	Leke		0	
>	Të tjera tatime për t'u paguar dhe për t'u kthyer	Leke			
>	Tatimi në bunim (tepnica debitore)	Leke		0	
>	Të drejta dhe detyrime ndaj ortakëve dhe drejtuesëve	Leke			93.229.908
	<u>Te analizuar sipas inventarit :</u>				
	*Per vitin 2015	Leke	29.489.052		
	*Para vitit 2014	Leke	44.427.602		
	*Te tjera	Leke	1.893.335		

4 Inventarët		Leke		31.042.448
4.1	Lëndë e parë dhe materiale të konsumueshme		28.662.350	
>	Materiale ndihmës	Leke	0	
4.2	Prodhime në proces dhe gjysëmprodunkte			
>	Prodhimi në proces	Leke		
>	Punime në proces	Leke	0	
>	Shërbime në proces	Leke		
4.3	> Mallra	Leke	0	
4.4	> Parapagim për inventar	Leke	2.380.098	
5 Shpenzime të shtyra (Kosto për tu shperndare)		Leke		10.829.165
II AKTIVET AFATGJATA		Leke		24.283.180
7 Aktivet financiare				
8 Aktive materiale		Leke		24.283.180

Nr	Emertimi	Viti raportues			Viti paraardhës		
		Vlera	Amortizimi	Vl. mbetur	Vlera	Amortizimi	Vl. mbetur
	Toka e ndërtesa						
	Impiante e makinen	3.167.318	1.804.739	1.362.579	3.167.318	1.464.094	1.703.224
	Të tjera ins. pajisje	4.941.347	3.219.368	1.721.401	4.941.347	2.682.807	2.257.962
	Te Tjera A.Jjo Mat.	37.876.912	16.677.712	21.199.200	37.876.912	16.677.712	21.199.200
	Shuma	45.985.577	21.701.819	24.283.180	45.985.577	20.824.613	25.160.386

TOTAL AKTIVI Leke **428.339.089**

III DETYRIMET DHE KAPITALI

13 Detyrime afatshkurtra:		Leke		15.302.299
13	Detyrime ndaj institucioneve të kredise -OD	Leke	0	
13.4	Të pagueshme për aktivitetin e shfrytëzimit			
>	Furnitorë për mallra, produkte e shërbime	Leke	0	
13.5	Dëftesa të pagueshme			
13.6	Të pagueshme ndaj njësisve ekonomike brenda grupit			
>	Të drejta / detyrime ndaj pjesëtarëve të tjerë të grupit	Leke		
13.7	Të pagueshme ndaj njësisve ekonomike ku ka interesa pjesëmarrëse			
>	Të drejta detyrime ndaj njësisve ekonomike me interesa pjesëmarrëse	Leke		
13.8	Të pagueshme ndaj punonjësve dhe sigurimeve shoqërore/shëndetsore			
>	Paga dhe shperblime	Leke	2.493.404	
>	Paradhënie për punonjësit	Leke		
>	Sigurime shoqërore dhe shëndetsore	Leke	75.608	
>	Organizma të tjera shoqërore	Leke		
>	Detyrime të tjera	Leke		
13.9	Të pagueshme për detyrimet tatimore			
>	Akciza	Leke		
>	Tatim mbi të ardhurat personale	Leke		
>	Tatim mbi fitimin	Leke	0	
>	Shteti- TVSH për t'u paguar	Leke	9.539.242	
>	Të tjera tatime për t'u paguar dhe për t'u kthyer (tepnica kreditore)	Leke		
>	Tatimi në bunim	Leke	13.642	
13.10	Të tjera të pagueshme			
>	Të drejta dhe detyrime ndaj ortakëve dhe pronarëve	Leke	3.180.403	
>	Të tjera detyrime kreditore	Leke	0	
14 Detyrime afatgjata:		Leke		257.384.887
14	Detyrime ndaj institucioneve të kredise -	Leke	257.384.887	
	Nga ku :			
>	Principal	Leke	265.514.318	Leke 0
>	Interesa të lloganitura e papaguar	Leke		Leke
>	penalitetet për interesa dhe principa papaguar	Leke		Leke

TOTAL DETYRIME I + II Leke **272.687.186**

22 Kapitali dhe Rezervat		Leke		155.651.903
23 Kapitali I Nënshkruar		Leke	166.490.833	
24 Primi I Ildhur me kapitalin		Leke		



Handwritten signatures and initials.

	25 Rezerva rivlerësimi	Leko	
	26 Rezerva të tjera	Leko	
26.1	Rezerva ligjore	Leko	0
26.2	Rezerva statutore	Leko	
	27 Fitimi i pashpërndarë	Leko	-9.872.009
	28 Fitim / Humbja e Vitit	Leko	-966.921

TOTAL DETYRIME DHE KAPITALI	Leko	428.339.089
------------------------------------	-------------	--------------------

Pasqyra e te Ardhurave dhe Shpenzimeve

Te ardhurat perbehen		Leko	21.660.184
•	Te ardhurat nga sherbimet dhe interesat	Leko	21.560.184
•	Te ardhura nga interesat	Leko	0
•	Te ardhura nga keqimet valutore	Leko	0
Shpenzimet perbehen		Leko	22.206.275
•	Matenale te konsumuara	Leko	0
•	Kostoja e punes (Paga & sigurime shoqerore)	Leko	8.734.684
•	Amortizime dhe zhvleresime	Leko	877.206
•	Shpenzime te tjera te shfrytezimit	Leko	9.172.525
	Energji dhe karburante 604/606	Leko	
	Qera	354.130	Leko
	Riparime dhe Mirembajtje	Leko	
	Te tjera 618	185.576	Leko
	Udhetime e dieta	Leko	
	Shpenzime postare telekom	113.074	Leko
	Shpenz per sherbime nga te trete	3.661.413	Leko
	Shpenz per sherbime bankare	70.806	Leko
	Tatime taksa lokale dhe taksa doganore	91.535	Leko
	Gjyba e penalitete & shpenzime te panyhura	2.784.958	Leko
	Shpenzime per tu shpërndarë	1.911.030	Leko
•	Shpenz te ardhura per interesa	Leko	3.421.860
•	Shpenz te ardhura nga dif kursi	Leko	
10 Fitimi (Humbja) e vitit financiar	Leko		
•	Fitimi i ushtrimit	Leko	-646.091
•	Shpenzime te pa zbriteshme	Leko	2.784.958
•	Fitimi para tatimit	Leko	2.138.867
•	Tatimi mbi fitimin	Leko	320.830
10 Fitimi (Humbja) Neto pas tatimit	Leko		-966.921

C Shënime të tjera shpjeguese

Ngjarje te ndodhura pas dates se bilancit per te cilat behen rregullime apo ngjarje te ndodhura pas dates se bilancit per te cilat nuk behen rregullime nuk ka

Gabime materiale te ndodhura ne penudhat kontabel te mepareshme te konstatuara gjate penudhes raportuese dhe qe kongjim nuk ka

Hartuesi i Pasqyrave Financiare
Marsela SALI

Per Drejtimin e Njesise Ekonomike
Constantine ALOUPIS

Marsela Sali
[Signature]

[Signature]
CONSTANTINE ALOUPIS
Teo Alb
Sh.p.k.
TIRANE - ALBANIA