

EGI-K shpk

BULQIZE

PASQYRAT FINANCIARE

(Mbështetur në Ligjin nr. 9228, datë 29.04.2004 "Për Kontabilitetin dhe Pasqyrat Financiare", të ndryshuar, dhe në Standardet Kombëtare të Kontabilitetit – SKK 2)

Të dhëna identifikuese

SHOQERIA : EGI-K shpk

NIPTI: K77424401L

Adresa :Lagjia e Re, BULQIZE

- Data e regjistrimit 24/12/2007

- Nr Regj Tregt _____

**- Fusha e veprimtarisë Shrytezim
,prodhim e tregetim kromi**

Të dhëna të tjera

**(x) Individuale
- Pasqyra financiare
Të konsoliduara**

- Monedha LEK

- Rrumbullakimi

**- Periudha Kontabël Nga
01.01.2013-31.12.2013**

- Data e plotësimit të PF 02.03.2014

EGI-K BULQIZE

AKTIVET



AKTIVET	0	
	VITI USHTRIMOR 31.12.2013	VITI USHTRIMOR 31.12.2012
	ALL	ALL
Aktive Afatshkurtra	517,444,126.00	332,314,499.00
Mjetet Monetare		
Banka	328,737,864.00	67,213,407.00
Arka	870,417.00	
Aktivitet e mbajtur per tregtim		
Totali	329,608,281.00	67,213,407.00
Aktive te tjera Financiare afatshkurter	39,411,395.00	
Llogari kerkesa te arketueshme Klienta	27,399,888.00	37,061,969.00
Llogari kerkesa te tjera te arketueshme (TVSH)	5,181,415.00	7,394,262.00
Debitor kreditor te tjere	6,830,092.00	
Investime te tjera financiare		
Totali	39,411,395.00	44,456,231.00
Inventari	148,424,450.00	220,644,861.00
Materiale te ndryshme	1,818,397.00	-
Prodhimi ne proces	-	-
Produkte te gatshme	100,204,953.00	220,644,861.00
Mallra per rishitje	-	-
Parapagesat per furnizime (Paradh bl AQ)	46,401,100.00	-
Totali	148,424,450.00	220,644,861.00
Aktive Biologjike afatshkurter	-	-
Aktive Afatshkurtra te mbajtur per shitje	-	-
Parapagime dhe shpenzime te shtyra	-	-
Total i Aktiveve Afatshkurtra	517,444,126.00	332,314,499.00
Aktive Afatgjata	42,537,892.00	36,290,625.00
Investime financiare afatgjata	-	-
Aksione dhe pjesemarrje te tjera	-	-
Aksione dhe investime te tjera ne pjesemarrje	-	-
Aksione dhe letra te tjera me vlere	-	-
Llogari kerkesa te arketueshme	-	-
Totali	-	-
Aktive Afatgjata Materiale	42,537,892.00	36,290,625.00
Toka	-	-
Ndertesat	2,387,277.00	2,553,570.00
Makineri dhe pajisje (neto)	30,048,522.00	5,602,936.00
Aktivitet te tjera afatgjata materiale (neto)	10,102,093.00	28,134,119.00
Totali	42,537,892.00	36,290,625.00
Aktive Biologjike Afatgjate	-	-
Aktive Afatgjata Jomateriale	-	-
Emri i mire	-	-
Shpenzimet e zhvillimit	-	-
Aktive te tjera afatgjata jomateriale	-	-
Totali	-	-
Kapitali aksionar i papaguar	-	-
Aktive te tjera afatgjata (ne proces)	-	-
Totali i Aktiveve Afatgjata	42,537,892.00	36,290,625.00
TOTALI I AKTIVEVE	559,982,018.00	368,605,124.00

EGI-K.

DETYRIMET DHE KAPITALI

0

DETYRIMET DHE KAPITALI	VITI USHTRIMOR 31.12.2013	VITI USHTRIMOR 31.12.2012
	ALL	ALL
Detyrimet Afatshkurta	28,189,342.00	41,894,081.00
Derivatet		
Huamarrjet		
Huate dhe obligacionet afatshkurtra		
Kthimet/Ripagimet e huave afatgjata		
Bono te konvertueshme		
Totali	-	-
Huate dhe parapagimet		
Te pagueshme ndaj furnitoreve	14,321,322.00	23,842,367.00
Te pagueshme ndaj punonjesve	272,717.00	4,438,045.00
Sig shoq e shendetesore	1,368,992.00	1,151,540.00
TAPI	576,467.00	660,118.00
Tatim-fitimi	3,900,697.00	5,302,102.00
Renta minerare	1,249,238.00	
Debitor, kreditor te tjere	6,499,909.00	6,499,909.00
Totali	28,189,342.00	41,894,081.00
Grantet dhe te ardhura te shtyra	-	-
Provizionet afatshkurtra		
Totali Detyrime Afatshkurtra	28,189,342.00	41,894,081.00
Detyrimet Afatgjata	28,189,342.00	-
Huate afatgjata	-	-
Hua, bono dhe detyrime	-	-
Bonot e konvertueshme	-	-
Totali	-	-
Huamarrje te tjera afatgjata	-	-
Provizionet afatgjata	-	-
Grandet dhe te ardhura te shtyra	-	-
Totali Detyrime Afatgjata	-	-
Totali i Detyrimeve	28,189,342.00	41,894,081.00
Kapitali	531,792,676.00	326,711,043.00
Akisionet e pakices	-	-
Kapitali i aksionereve te shoqerise meme	-	-
Kapitali i aksionar	319,037,000.00	10,068,921.00
Primi i aksionit	-	-
Njesite ose aksionet e thesarit	-	-
Rezerva statutore	-	-
Rezerva ligjore	-	-
Rezerva te tjera	4,239,059.00	-
Fitimi i pashperndare	208,516,617.00	203,972,604.00
Fitimi (humbje) e vitit financiar		112,669,518.00
Totali i Kapitalit	531,792,676.00	326,711,043.00
TOTALI I DETYRIMEVE DHE KAPITALIT	559,982,018.00	368,605,124.00

EGI-K Bulqize.

Pasqyra e te Ardhurave e Shpenzimeve

0

Nr. Ref.	Pershkrimi	Viti Ushtrimor	
		31.12.2013 ALL	31.12.2012 ALL
	Te Ardhurat	468,112,187.00	310,080,243.00
1	Shitjet neto	574,281,188.00	278,382,458.00
2	Të ardhura të tjera nga veprimtaritë e shfrytëzimit	14,270,907.00	-
3	Ndryshimet në inventarin e produkteve të gatshme dhe prodhimit në proces	(120,439,908.00)	31,697,785.00
4	Materialet e konsumuara	59,795,307.00	59,481,082.00
5	Kosto e punës	82,558,594.00	62,702,192.00
a)	-pagat e personelit	72,788,368.00	55,259,936.00
b)	-shpenzimet per sigurimet shoqër e shendetsores	9,770,226.00	7,442,256.00
c)	-shpenzime udhetim e dieta	4,470,800.00	-
6	Amortizimet dhe zhvlerësimet	5,206,236.00	4,173,787.00
7	Shpenzime të tjera	71,695,052.00	58,534,829.00
8	Totali i shpenzimeve (shuma 4 - 7)	223,725,989.00	184,891,890.00
9	Fitimi apo humbja nga veprimtaria kryesore (1+2+/-3-8)	244,386,198.00	125,188,353.00
10	Të ardhurat dhe shpenzimet financiare nga njësitë e kontrolluara	-	-
11	Të ardhurat dhe shpenzimet financiare nga pjesëmarrjet	-	-
12	Të ardhurat dhe shpenzimet financiare	(12,701,068.00)	-
12.1	Të ardhurat dhe shpenzimet financiare nga investime të tjera financiare afatgjata	-	-
12.2	Të ardhurat dhe shpenzimet nga interesat	893.00	-
12.3	Fitimet (humbjet) nga kursi i këmbimi	(12,830,404.00)	-
12.4	Shpenz panjohura	128,443.00	-
13	Totali i të ardhurave dhe shpenzimeve financiare (12.1+/-12.2+/-12.3+/-12.4)	(12,701,068.00)	-
14	Fitimi (humbja) para tatimit (9+/-13)	231,685,130.00	125,188,353.00
15	Shpenzimet e tatimit mbi fitimin	23,168,513.00	12,518,835.00
16	Fitimi (humbja) neto e vitit financiar (14-15)	208,516,617.00	112,669,518.00
17	Elementët e pasqyrave të konsoliduara		

EGI-K Bulqize

FLUKSI MONETAR

v 2013

Pasqyra e fluksit monetar – Metoda direkte	Periudha raportuese Leke	Periudha paraardhëse Leke
Fluksi monetar nga veprimtaritë e shfrytëzimit	858,994,971.00	522,130,537.00
Mjetet monetare (MM) të arkëtuara nga klientët	588,519,436.00	300,755,107.00
MM të paguara ndaj furnitorëve dhe punonjësve	245,736,377.00	207,725,981.00
MM të ardhura nga veprimtaritë		
Interesi i paguar		
Tatim mbi fitimin i paguar	24,739,158.00	13,649,449.00
<i>MM neto nga veprimtaritë e shfrytëzimit</i>	<i>858,994,971.00</i>	<i>522,130,537.00</i>
Fluksi monetar nga veprimtaritë investuese	-	-
Blerja e njësisë së kontrolluar X minus paratë e Arkëtuara		
Blerja e aktiveve afatgjata materiale		-
Të ardhurat nga shitja e pajisjeve		
Interesi i arkëtuar		
Dividendët e arkëtuar		
<i>MM neto të përdorura në veprimtaritë investuese</i>	<i>-</i>	<i>-</i>
Fluksi monetar nga aktivitetet financiare	-	-
Të ardhura nga emetimi i kapitalit aksionar		
Të ardhura nga huamarrje afatgjata		
Pagesat e detyrimeve të qirasë financiare		-
Dividendë të paguar Ortaku		-
<i>MM neto e përdorur në veprimtaritë financiare</i>	<i>-</i>	<i>-</i>
Rritja/rënia neto e mjeteve monetare	858,994,971.00	522,130,537.00
Mjetet monetare në fillim të periudhës kontabël	67,213,407.00	27,341,482.00
Mjetet monetare në fund të periudhës kontabël	328,924,131.00	67,213,407.00

2013 EGI-K.

KAPITALI

Pershkrimi	Kapitali aksionar	Primi i aksionit	Aksione të thesarit	Rezerva ligjore statusore	Fitimi i pashpërndarë	Totali
Pozicioni më 31.12.2011	10,068,921.00	-	-	-	221,387,396.00	231,456,317.00
Efekti i ndryshimeve në politikat kontabël	-	-	-	-	95,254,723.00	95,254,723.00
Pozicioni i rregulluar	-	-	-	-	112,669,518.00	112,669,518.00
Fitimi neto për periudhën kontabël	-	-	-	-	(2,182,795.00)	(2,182,795.00)
Dividendët e paguar	-	-	-	-	(15,232,000.00)	(15,232,000.00)
Zvoglim kapitali	-	-	-	-	-	-
Emetimi i aksioneve	-	-	-	-	316,642,119.00	316,642,119.00
Pozicioni më 31.12.2012	10,068,921.00	-	-	-	208,516,617.00	-
Fitimi neto për periudhën kontabël	-	-	-	-	4,239,059.00	4,239,059.00
Dividendët e paguar	-	-	-	-	-	-
Rritje e rezervës së kapitalit	308,968,079.00	-	-	-	-	308,968,079.00
Emetimi i aksioneve	319,037,000.00	-	-	-	212,755,676.00	531,792,676.00
Pozicioni më 31.12.2013	-	-	-	-	212,755,676.00	531,792,676.00

[Handwritten signature]

EGI-K. V.2013

Analiza e Shpenzimeve

Nr. Ref.	Pershkrimi	Viti Ushtrimor	
		31.12.2013 ALL	31.12.2012
1.a	Te ardhura nga shitja e prodhimit	574,281,188.00	4,133,601.01
1.b	Te ardhura nga Shtesa AQ	14,270,907.00	102,720.13
2.a	Te ardhura Siguracionet	-	-
2.b	Te Ardhura te tjera nga pagat e papaguara	-	-
2.c	Te ardhura te tjera	-	-
3.a	Ndryshimet ne Inv. e Prod. Te gatshem & prod. Proces	(120,439,908.00)	(866,910.73)
Te ardhurat e aktivitetit		468,112,187.00	3,302,378.74
4 Shpenzime per blerje		32,229,360.00	42,143.84
A- Shpenzime Mallra		-	-
i	Kolltuqe	-	-
ii	Ndryshim Gjendje	-	-
B- Shpenzime Materiale para e ndihmese		26,374,316.00	
i	Blerje materiale ndihmese	28,222,713.00	
ii	Ndryshim Gjendje	(1,848,397.00)	(13,304.52)
C- Shpenzime blerje tjera		5,855,044.00	42,143.84
i	Blerje Mallra	5,855,044.00	42,143.84
ii	Ndryshim Gjendje	-	-
iii	Shpenzime Transporti	-	-
iv	Taksa doganore	-	-
5- Shpenzime per personelin		87,029,394.00	
A- i	Paga	72,788,368.00	
B- ii	Sig.shoqerore	9,770,226.00	
C- iii	Dieta	4,470,800.00	32,180.23
6- Amortizimi I A.Q.T.		5,206,362.00	37,474.71
A-	Amort. A.Q.T.	5,206,362.00	37,474.71
7- Furnitura nentrajtime dhe sherbime		99,260,873.00	
A-	Rente minerare	34,464,320.00	248,069.68
B-	Qira sheshi Durres	1,669,800.00	12,019.00
C-	Komisione Bankare	93,049.00	
D-	Taksa bashkie	153,100.00	1,101.99
G-	Roje objekte	2,700,000.00	
GJ-	Shpenzime TELEFONI	75,600.00	544.16
K-	Shpenzime Siguracione	2,599,427.00	
L-	Shpenzime portuale	16,156,668.00	116,293.59
LL-	Shpenzime auditim bilanci	252,000.00	
O-	Shpenzime Garanacie Min e Ekonomise	1,534,479.00	11,044.98
R-	Anetaresim dhome tregjetie	50,000.00	359.89
T-	Shpenzime energji eletrike	72,028.00	518.45
M-	Shpenzime ngarkim shkarkimi	1,949,706.00	14,033.73
N-	Shpenzime Transporti	37,490,696.00	
S-	Gjoha & Penalitete		
Th-	Shpenzime per humbje nga kembimi		-
U-	Takse Doganore	-	-
U-	Detyrime nga periudha te kaluara dhe dhurata		-
V-	Taksa te tjera(Taksa Rregjisrimi)		-
Z-	Takse Tabele e Pastrimi		-
ZH-	Shpenzime interneti		-
8- Totali i Shpenzimeve		223,725,989	42,143.84

9- Fitimi/Humbja nga Veprimtaria Kryesore	244,386,198.00	3,260,234.90
10 Te ardhurat dhe shpenzimet financiare nga njesite e kontrolluara	-	-
11 Te ardhurat dhe shpenzimet financiare nga pjesemarrjet	-	-
12 Te ardhurat dhe shpenzimet financiare	(12,701,068.00)	
A- Te ardhura Financiare nga investime afatgjata		-
B- Shpenzime Financiare nga investime afatgjata		-
C- Te ardhura Financiare nga Interesat	893.00	6.47
D- Shpenzime Financiare nga Interesat		-
E- Te ardhura Financiare nga Kursi Kembimit	(12,830,404.00)	
F- Shpenzime Financiare nga Kursi Kembimit	128,443.00	931.02
G- Te ardhura Financiare te tjera Paga te papaguara		-
GJ- Shpenzime Financiare te tjera		-
13 Totali I te ardhurat dhe shpenzimet financiare	(12,701,068.00)	-
14 Fitimi (Humbja) para Tatimit	231,685,130.00	3,260,234.90
15 Shpenzimet e Tatim Fitimit 10%	23,168,513.00	166,763.93
16 FITIM (HUMBJA) NETO E VITIT FINANCIAR	208,516,617.00	3,093,470.97
17 Rentabiliteti		-

2013 EGI-K

Derdhje Tatim Fitimi

Muaji	Tatim fitimi		
	Shuma e llog.	Shuma e derdhur	
1	2	3	4
Tatim Fitimi i Mbartur nga viti Kaluar			
Janar			
Shkurt			
Mars		5,302,102	
Prill			
Maj			
Qershor			
Korrik		3,129,708	
Gusht			
Shtator			
Tetor		4,694,562	
Nentor		169,253	
Dhjetor		11,443,533	
Totali		24,739,158	

Gjendja ne 01.01.2013	Leke
Paguar Paradhenie	Leke
Detyrimi nga Periudha 2012	Leke
Uje e gjendjes kreditore me Akt kontroll	
Gjendja ne fund te periudhes 2013	Leke

5,302,102.00
19,267,803.00
169,253.00
24,739,158.00

EGI-K.

Permbledhje e F.D.P.

0

Nr	Muaj	Blerje te perjashtuar a	Bl b vend me 10%	Tvsh Blerje me 10%	Blerje	Tvsh per blerjet	Export	Shitjet	Tvsh Shitjet	Tvsh Paguar	BANKA
1	2	3	4	5	6	7	8	8	9	10	
Tvsh e mbartur nga viti kaluar											
1	Janar	130,500	-	-	3,410,957	682,191	-	18,904,336	3,780,867.20		-
2	Shkurt	434,814	-	-	3,954,574	790,915	25,686,377.00	-	-		-
3	Mars	2,278,871	22,818	2,182	9,312,562	1,862,512	48,871,786.00	21,855,647	4,371,129.40		
4	Prill	1,822,074	-	-	9,365,966	1,873,193	66,434,820.00	375,000	75,000.00		
5	Maj	32,305,182	-	-	5,489,106	1,097,821	52,269,704.00	21,343,196	4,268,639.20		
6	Qershor	4,685,106	95,979	9,598	7,580,709	1,516,142	65,875,342.00	150,000	30,000.00		
7	Korrik	1,174,727	-	-	2,482,139	496,428	-	675,000	135,000.00		
8	Gusht	2,257,123	-	-	8,122,386	1,624,477	52,201,052.00	-	-		
9	Shtator	4,995,629	-	-	9,427,416	1,885,483	68,222,904.00	125,000	25,000.00		
10	Tetor	3,392,394	-	-	2,982,018	596,404	55,828,594.00	200,000	40,000.00		
11	Nentor	1,528,805	-	-	3,870,827	774,165	26,652,124.00	22,708,240	4,541,648.00		
12	Dhjetor	11,579,042	-	-	9,214,623	1,842,925	25,902,066.00	86,336,419	17,267,284		
Totali		66,584,267	118,797	11,780	75,213,283	15,042,657	487,944,769	86,336,419	17,267,284		

(7,394,262.00)

Tvsh e Mbartur nga Viti Kaluar	7,394,262.00	Leke
Tvsh nga Blerjet		Leke
a) Bl brenda vendit me 10%	11,780.00	Leke
b) Brenga Vendit	15,042,657.00	Leke
Tvsh nga Shitjet	17,267,284.00	Leke
PAGESA BANKE		Leke
Gjendja e Tvsh ne Fund te periudhes	5,181,415.00	Leke

109/60



EGI-K v. 2013.

INVENTARE

Nr.	Inventare	#REF!		#REF!		#REF!
		ALL		ALL		
		EUR	EURO	EUR	EURO	
4	INVENTARI	102,053,350.00	-	-	-	-
4(i)	Lende te para	1,848,397.00	-	-	-	-
*	Materiale	1,848,397.00	-	-	-	-
*	Materiale te para	-	-	-	-	-
*	Materiale ndihmese	-	-	-	-	-
*	Lende djegese	-	-	-	-	-
*	Pjese nderimi	-	-	-	-	-
*	Ambalazhe	-	-	-	-	-
*	Inventari l imet, Promocioni	-	-	-	-	-
4(ii)	Prodhim ne proces	-	-	-	-	-
*	Prodhim ne proces	-	-	-	-	-
*	Punime ne Proces	-	-	-	-	-
*	Sherbime ne proces	-	-	-	-	-
4(iii)	Produkte te gatshme Krom	100,204,953.00	-	-	-	-
*	Produkte	-	-	-	-	-
*	Zhvleresim l produkteve te gatshem	-	-	-	-	-
4(iv)	Mallra per rishitje	-	-	-	-	-
*	Mallra	-	-	-	-	-
*	Zhvleresim l mallrave	-	-	-	-	-
4(v)	Parapagesa per furnizime	-	-	-	-	-
*	Parapagesa per Lende te para	-	-	-	-	-
*	Parapagesa per Produkte	-	-	-	-	-
*	Parapagesa per Mallra	-	-	-	-	-
TOTALI		102,053,350.00	0.00	0.00	0.00	0.00

10.

v 2013 EGI-K

Permbledhje Inventari A.Q.T.

Me vlere fillestare

Aktive te qendrueshme te trupezuara	0				
	Gjendja ne fillim 31.12.2012	Blere e krijuar	Shitur e Likujduar	Gjendja ne fund 31.12.2013	
1	2	3	4	5	
<i>Toka Troje Terene</i>	-	-	-	-	
<i>Ndertesa</i>	3,325,850	-	-	3,325,850	
<i>Makineri e Paisje</i>	45,157,848	14,166,725	4,710,932.0	54,613,641	
<i>Makineri</i>	26,492,194	12,864,177	-	39,356,371	
<i>Paisje kondicionimi</i>	-	402,548	-	402,548	
<i>Instalime teknike</i>	-	-	-	-	
<i>Mjete transporti</i>	18,665,654	900,000	4,710,932.0	14,854,722	
<i>Te tjera Aktive Afatgjata Materiale</i>	-	-	-	-	
<i>Paisje Zyre</i>	-	-	-	-	
<i>Paisje Informatike</i>	-	-	-	-	
TOTALI	48,483,698	14,166,725	4,710,932	57,939,491	

V 2013. EGI-K.

Amortizimi i A.Q.T-ve.

Vlera e mbetur

0

Aktive te qendreshme te trupezuara	Gjendja me 31.12.2012	Amortizimi Akumuluar Fillim	Blere dhe Krijuar	Baza e Llogaritjes	Paksuar amortizim	Dale AQ	Amortizimi vjetor	Amortizimi Akumuluar ne Fund	Gjendja ne mbyllje te ushtrimit
1	2	3	4	5		6	7	8	9
Toka Troje Terene	-	-	-	-	-	-	-	-	-
Ndertesa Nderitime ne Proces	3,325,850.00	772,281.00	-	2,553,569.00	-	-	166,293.00	938,574.00	2,387,277.00
Makineri e Paisje	45,157,848.00	11,420,392.00	14,166,725.00	33,737,456.00	-	-	5,040,069.00	14,463,026.00	40,150,615.00
Makineri	26,492,194.00	6,556,156.00	12,864,177.00	19,936,038.00	-	-	2,751,693.00	9,307,849.00	30,048,522.00
Paisje	-	-	402,548.00	-	-	-	70,792.00	70,792.00	331,756.00
Instalime teknike	-	-	-	-	-	-	-	-	-
Mjete transporti	18,665,654.00	4,864,236.00	900,000.00	13,801,418.00	1,997,435	2,713,497	2,217,584.00	5,084,385.00	9,770,337.00
Te tjera Aktive Afatgjata Material	-	-	-	-	-	-	-	-	-
Paisje Zyre	-	-	-	-	-	-	-	-	-
Paisje Informatike	-	-	-	-	-	-	-	-	-
TOTALI	48,483,698.00	12,192,673.00	14,166,725.00	36,291,025.00	1,997,435	2,713,497	5,206,362.00	15,401,600.00	42,537,892.00

2013 EGI-K

Furnitore Analitike

VITI 2013

Nr.	Furnitori	Vlefata leke	VlefataEuro
1	2	4	3
1	JOENK	600,000.00	4,349.09
2	KLOSI	600,000.00	4,349.09
3	MCS	1,119,318.00	8,113.35
4	Man Bala	3,056,640.00	22,155.99
5	Metani	900,000.00	6,523.63
6	Kastrati	3,228,595.00	23,402.40
7	Insig sh.a	486,000.00	3,522.76
8	Bushi	3,775,769.00	27,368.58
9	Albsig sh.a	555,000.00	4,022.91
TOTALI LEKE		14,321,322.00	103,807.78

EGI-K.

Llogaritja e Tatim Fitimit

VITI 2013

Nr.	Llogaritja e Tatim fitimit	VITI 2011	
		ALL	EURO
1	Te ardhurat e Aktivitetit	468,112,187.00	3,393,100.80
2	Shpenzimet e Aktivitetit	(223,725,989.00)	(1,621,672.87)
3	Te ardhura ose Shpenzime Fianaciare	(12,701,068.00)	(92,063.41)
4	Shpenzimet e Panjohura Fiskale	128,443.00	931.02
5	Rezultati i Tateshem	231,685,130.00	1,680,295.54
6	Tatimi mbi Fitimin	23,168,513.00	167,936.45
7	Fitimi nga veprimataria	231,685,130.00	1,679,364.53
8	Fitimi Neto	208,516,617.00	1,511,428.07
FITIMI NETO		208,516,617.00	1,511,428.07

SHENIMET SPJEGUESE

Bilanci eshte hartuar ne zbatim te ligjit 9228 date 29.04.2004"Per kontabilitetin dhe pasqyrat financiare si dhe te SKK Nr 2

Politika konabile e ndjekur nga shoqeria eshte gjithashtu sipas SKK

Kontabiliteti eshte mbajtur sipas sistemit te ditarve dhe Centralizatorit

Pasqyra e shpenzimeve eshte hartuar sipas metodes te klasifikimit sipas natyres.

Shoqeria per vitin 2013 ka realizuar te ardhura nga shitja ne shumen 574281188 leke, te ardhura nga shtesa e AQ ne shumen 14270907leke, ndryshim gjendje produkti kromi ne shumen -120439908 pasi nga 22784ton krom qe kishim gjendje me 31.12.2012 ne fund te vitit kemi gjendje 12437 ton vlersuar me kosto ne shumen 10204953leke. Shpenzimet jane ne shumen 236427057 leke,

Analiza e shpenzimeve eshte bere ne pasqyrat e bilancit bashkangjitur

Llog e tatim fitimit

Shitjet	574,281,188
Te tjera	14,270,907
Ndr gjendje	- 120,439,908
Shuma	468,112,187
Shpenzimet	236,555,500
Fitimi	231,556,687
Shp panjoh	128,443
Fitim tat	231,685,130
T fitimi	23,168,513
Ftimi neto	208,516,617
T fit pag	19,267,816
Per pages	3,900,697

Bilanci I produktit gatshem Krom

Gj 1.1.2013	Sasi	22,784
Prodhuar v 2013	Sasi	16,774
Shitur v 2013	Sasi	27,121
Gj 31.12.2013	Sasi	12,437

Per Drejtimin e Njesise Ekonomike

EDUART KETA

EKONOMISTI

MUSLIM MANJANI



	Aktiviteti	Te ardhurat nga aktiviteti
1	Tregti	Tregti karburanti
2	Tregti	Tregti ushqimore, pije
3	Tregti	Tregti materiale ndertimi
4	Tregti	Tregti cigaresh
5	Tregti	Tregti artikuj industrial
6	Tregti	Farmaci
7	Tregti	Eksport mallrash
8	Tregti	Tregti te tjera
I		Totali i te ardhurave nga tregtia
9	Ndertim	Ndertim banese
10	Ndertim	Ndertim pune publike
11	Ndertim	Ndertime te tjera
II		Totali i te ardhurave nga ndertimi
12	Prodhim	Eksport, Kromi
		487,944,769
13	Prodhim	Fason te cdo lloji
14	Prodhim	Prodhim materiale ndertimi
15	Prodhim	Prodhim ushqimore
16	Prodhim	Prodhim pije alkolike, etj
17	Prodhim	Prodhime energji
18	Prodhim	Prodhim hidrokarbure,
19	Prodhim	Prodhime te tjera KROMI
III		Totali i te ardhurave nga prodhimi
		84,448,919
20	Transport	Transport mallrash
21	Transport	Transport malli nderkombetare
22	Transport	Transport udhetaresh
23	Transport	Transport udhetaresh nderkombetare
IV		Totali i te ardhurave nga transporti
24	Sherbimi	Sherbime financiare
25	Sherbimi	Siguracione
26	Sherbimi	Sherbime mjekesore
27	Sherbimi	Bar restorante
28	Sherbimi	Hoteleri
29	Sherbimi	Lojra Fati
30	Sherbimi	Veprimtari televizive
31	Sherbimi	Telekomunikacion
32	Sherbimi	Eksport sherbimish te ndryshme
33	Sherbimi	Profesione te lira
34	Sherbimi	Sherbime te tjera
		1,887,500
V		Totali i te ardhurave nga sherbimet
		574,281,188
		TOALI (I+II+III+IV+V)

Te punesuar mesatarisht per vitin 2013:	Nr. I te punesuarve
Me page deri ne 19.000 leke	
Me page nga 19.001 deri ne 30.000 leke	6
Me page nga 30.001 deri ne 66.500 leke	16
Me page nga 66.501 deri ne 84.100 leke	53
Me page me te larte se 84.100 leke	13
Totali	88

Shenim: Kjo pasqyre plotesohet edhe on-line.

EKONOMISTI
MYSLIM MANJANI
[Signature]

Administratori
Euart KETA



Pasqyra e llogaritjes amortizimit per vitin 2013

Nr	Emretimi	Njesia	Sasia	Vlera fillestare	Amortiz mbartur	Vlera bilancit 2012	Data e blerjes	Amortizimi 2013	N.amort	Vlera mbetur
1	Kamion Man	Cope	1	1,500,000	988,000	512,000	17.3.2008	102,400	20	409,600
2	Autobuz Benz	Cope	1	1,800,000	1,108,800	691,200	08.10.2008	138,240	20	552,960
3	Kamion Benz	Cope	1	4,710,932	1,997,435	2,713,497	21.06.2010			J perdorimit
4	Rimorkio	Cope	1	1,455,114	616,674	838,440	30.06.2010	167,688	20	670,752
5	Toyota	Cope	1	8,850,833	147,514	8,703,319	10.11.2012	1,740,664	20	6,962,655
6	Land-rover	Cope	1	348,775	5,813	342,962	16.11.2012	68,592	20	274,370
7	Autovetur Jeep	Cope	1	900,000			19.12.2013			900,000
	Shuma mjete transp			19,565,654	4,864,236	13,801,418		2,217,584		9,770,337
1	Eskavator Carterpillar	Cope	1	5,479,040	2,780,539	2,698,501	11.04.2008	539,700	20	2,158,801
2	Kompresor CASH	Cope	1	400,000	221,440	178,560	13.03.2008	35,712	20	142,848
3	Kompresor Atlascopso	Cope	1	2,200,000	1,017,280	1,182,720	19.09.2008	236,544	20	946,176
4	Vagona	Cope	10	1,500,000	693,600	806,400	09.09.2008	161,280	20	645,120
5	Vagona 0.86m3	Cope	35	1,784,650			8.12.2013		20	1,784,650
6	Vagona 0.63m3	Cope	9	458,910			8.12.2013		20	458,910
7	Vagona 0.33m3	Cope	5	254,950			8.12.2013		20	254,950
8	Vagona 0.63m3	Cope	2	50,000			22.10.2013	1,667	20	48,333
9	Vagona 0.86m3	Cope	3	180,000			7.10.2013	9,000	20	171,000
10	Vagona 0.86m3	Cope	4	320,000			4.12.2013	4,559	20	315,441
11	Vagona 0.86m3	Cope	5	80,000			18.11.2013	1,840	20	78,160
12	Vagona 0.63m3	Cope	2	260,000			6.4.2013	34,666	20	225,334
13	Rrota vagonash	Cope	20	44,000			12.9.13	2,200	20	41,800
14	Rrotulluse Cr me tramozhe	Cope	1	1,000,000			30.12.2013	-	20	1,000,000
15	Rrotulluse Guri	Cope	1	900,000			19.12.2013	4,932	20	895,068
16	Transformator	Cope	1	241,667	133,786	107,881	31.12.2008	21,576	20	86,305
17	Kompresor ajri	Cope	1	1,050,000	283,752	766,248	05.02.2010	153,250	20	612,998
18	Kompresor ajri	Cope	1	151,667			11.5.2013	19,114	20	132,553
19	Elektrovoze	Cope	1	2,752,875	706,938	2,045,937	20.07.2010	409,187	20	1,636,750
20	Elektroorganelle	Cope	1	1,288,386	150,312	1,138,074	21.05.2012	227,615	20	910,459
21	Kabull Cu6/10 Kw 3x25	ml	1,840	6,933,672	346,684	6,586,988	15.03.2011	329,349	5	6,257,639
22	Kabull Al6/10 Kw 3x26	ml	100	105,000	5,250	99,750	10.11.2011	4,988	5	94,763
23	Transformator 250Kva/6kw l thate	Cope	1	829,167	41,458	787,709	15.03.2011	157,542	20	630,167
24	Kabinat 6kv hyres kablli	Cope	1	75,000	3,750	71,250	15.03.2011	14,250	20	57,000
25	Kabinat 6kv mbrojtes TR250kva	Cope	1	208,334	10,417	197,917	15.03.2011	39,583	20	158,334
26	Kabinat 6kv hyrese vendodese TR250kva	Cope	1	200,000	10,000	190,000	15.03.2011	38,000	20	152,000
27	Kabull Cu 4x35 380v	ml	880	1,198,120	59,906	1,138,214	08.12.2012	56,911	5	1,081,303
28	Tel alumin trolley Elektrovozi	ml	2,100	980,700	49,035	931,665	07.08.2011	46,583	5	885,082
29	Vagona 0.6m3	Cope	6	735,000	29,400	705,600	26.12.2012	141,120	20	564,480

30	Vagonet per transp punonjesish	Cope	1	208,333	8,333	200,000	09.12.2012	40,000	20	160,000
31	Elektromotor ngrites 220v	Cope	1	106,900	4,276	102,624	24.11.2012	20,525	20	82,099
32	Shina 9-she	ml	8,200	7,380,000			31.12.2013		5	7,380,000
	Shuma mak e paisije prodh			39,356,371	6,556,156	19,936,038		2,751,693		30,048,522
1	Ndertese Zona D	Cope	1	2,301,592	569,990	1,731,602	29.02.2008	115,080	5	1,616,522
2	Ndertese Zona Pare	Cope	1	1,024,258	202,291	821,967	16.07.2008	51,213	5	770,754
	Shuma ndertesa			3,325,850	772,281	2,553,569		166,293		2,387,277
1	Lap-top	Cope	1	42,050			13.02.2012	10,513	25	31,538
2	Lap-top HP	Cope	1	61,583			24.2.2012	15,396	25	46,187
3	Lap-top	Cope	1	46,583			12.9.2012	11,646	25	34,937
4	Iphone	Cope	1	66,583			23.01.2013	15,258	25	51,325
5	Iphone	Cope	1	94,083			26.10.2013	3,920	25	90,163
6	Komputer	Cope	1	32,500			29.5.2013	4,740	25	27,760
7	Aparat fotografik Canon	Cope	1	59,166			11.5.2013	9,320	25	49,846
	Shuma Paisije elektronike			402,548				70,792		331,756
	TOTALI			62,650,423	12,192,673	36,291,025		5,206,362		42,537,891

Bilanci 2013

ADMINISTRATORI

Eduart KETA

EKONOMISTI

MUSLIM MANJANI

Gjendja e AQ me vlera fillestare	62,650,423
Amortizimi i mbartur	12,192,673
Amortizimi i v 2013	5,206,362
Vlera e mbetur 31.12.2013	45,251,388

Bilanci 2013

Zbtitet Kamioni benz I demtuar 2,713,497

Vlera e mbetur 31.12.2013

42,537,891

EGI-K Bulqize

Permbledhese e FDP per vitin 2013

Situata para sistemimit te tvsh kreditore te bl karburantit.

Muajt	EKSPORT	Shitje brendshme		Blerje perjasht	bl br v me 10%		Blerje br vendit		tvsh mbartur	TVSH kreditore
		Shuma	Tvsh		Shuma	Tvsh	Shuma	Tvsh		
Janar	25,686,377	18,904,336	3,780,867	550,536			3,060,927	612,185	7,394,262	4,225,580
Shkurt	48,871,786	21,855,647	4,371,129	2,622,426	21,818	2,182	3,457,118	691,424	4,225,580	4,917,004
Mars	66,434,820	375,000	75,000	2,198,274		-	9,026,266	1,805,253	4,917,004	2,353,310
Prill	52,269,704	21,343,196	4,268,639	32,665,182		-	5,189,106	1,037,821	4,088,803	857,985
Qershor	65,875,342	150,000	30,000	5,054,106	95,979	9,598	7,273,209	1,454,642	857,985	2,292,225
Korrik	52,201,052	675,000	135,000	1,869,670		-	1,903,020	380,604	2,292,225	2,537,829
Gusht	68,222,904	-	-	3,808,637		-	6,829,458	1,365,892	2,537,829	3,903,721
Shtator	55,828,594	125,000	25,000	6,500,509		-	8,173,349	1,634,670	3,903,721	5,513,391
Tetor	26,652,124	-	-	3,752,394		-	2,682,018	536,404	5,513,391	6,049,795
Nentor	25,902,066	200,000	40,000	1,843,085		-	3,608,927	721,785	6,049,795	6,731,580
Dhjetor	487,944,769	22,708,240	4,541,648	11,579,042		-	9,214,623	1,842,925	7,880,138	5,181,415
SHUMA	487,944,769	86,336,419	17,267,284	73,475,622	117,797	11,780	69,470,487	13,894,097		

SHITJE

Eksperte	487,944,769	
	86,336,419	17,267,284
Shuma	574,281,188	17,267,284

SHITJE

591,548,472

BLERJET

Bl Tvsh	69,470,487	13,894,097
Bl Tvsh	117,797	11,780
Bl perj	73,475,622	
Shuma	143,063,906	13,905,877

BLERJE

156,969,783

EKONOMISTI

MYSLIM MANJANI



Permbledhese e Sigurimeve shoqerore, shendetesore dhe TAP viti 2013

Muaji	Fondi Pagave	SIGURIMET SHOQERORE			Sigurimet shendetesore			TAP	PAGESAT		Numri punonj dhe shperb	F.paga dhe shperb	Paga neto
		Shuma	P.dhenes	P.marres	P.dhen	P.marr	Shuma		Sigurime	TAPI			
Janar	3,100,812	973,258	595,872	377,386	67,532	67,532	135,064	470,638	1,108,322	470,638	72	4,836,377	3,920,821
Shkurt	4,139,407	1,014,155	620,911	393,244	70,370	70,370	140,740	480,399	1,154,895	480,399	72	4,903,990	3,959,977
Mars	4,496,136	1,101,553	674,420	427,133	76,435	76,435	152,869	510,282	1,254,422	510,282	73	5,202,815	4,188,966
Prill	4,616,088	1,130,451	692,113	438,338	78,440	78,440	156,879	537,645	1,287,330	537,645	70	5,456,453	4,402,031
Maj	4,443,008	1,088,537	666,451	422,086	75,531	75,531	151,062	498,120	1,239,599	498,120	65	5,287,802	4,292,065
Qershor	4,892,439	1,198,648	733,866	464,782	83,172	83,172	166,343	559,371	1,364,991	559,371	76	5,863,571	4,756,247
Korrik	5,286,475	1,295,186	792,971	502,215	89,870	89,870	179,740	614,469	1,474,926	614,469	77	6,367,050	5,160,496
Gusht	5,080,286	1,244,670	762,043	482,627	86,365	86,365	172,730	573,881	1,417,400	573,881	77	5,978,373	4,835,500
Shtator	5,429,723	1,330,283	814,459	515,824	92,306	92,306	184,611	604,247	1,514,894	604,247	83	6,332,488	5,120,112
Tetor	5,373,480	1,316,503	806,022	510,481	91,349	91,349	182,698	640,417	1,499,201	640,417	80	6,674,203	5,431,956
Nentor	5,599,065	1,371,771	839,860	531,911	95,184	95,184	190,368	602,811	1,562,139	602,811	81	6,298,138	5,068,232
Dhjetor	5,177,167	1,268,539	776,665	491,874	88,021	88,021	176,042	928,477	1,444,581	928,477	81	9,587,108	8,078,736
Shuma	57,634,086	14,333,554	8,775,653	5,557,901	994,573	994,573	1,989,146	7,020,757	16,322,700	7,020,757	Nm 76	72,788,368	59,215,137

Paga 72,788,368 Per bilanc
Sig shoq 9,770,226 Per bilanc
Tapi 7,020,757

Paga mesatare mujore per vitin 2013 eshte :
(Perfshihet paga me shperblimet)

79,812 leke

EKONOMISTI

MYSLIM MANJANI

Administratori
Eduart KETA





"EGI-K" shpk
BULQIZE

Gjendja fizike materialeve te magazines dt 31.12.2013


Nr	Lloi i Artikullit	Njesia masese	sasia	Cmimi	Vlera
a	b	1	2	3	4
1	Dinamit	kg	1,304	360	469,440
2	Elektroda 2.5	kg	10	315	3,213
3	Elektroda 3.2	kg	20	266	5,320
4	Fitil zjarrpercjelles	ml	7,143	42	300,006
5	GOMA KARROCE	cope	20	1,700	34,000
6	Gozhde nr15	kg	30	120	3,600
7	GUZHINETA	cope	32	708	22,656
8	Kapsolla	cope	4,245	36	152,820
9	Kabell 2x6	ml	30	150	4,500
10	KOSTUME MUSHAMAJE	cope	10	1,300	13,000
11	Lopata	cope	40	250	10,000
12	MARTELA	cope	3	70,000	210,000
13	Motorsek	cope	3	25,000	75,000
14	Nafte	litra	60	180	10,800
15	BENZINE	litra	4.5	185	833
16	POMPE LAVAZHI MAKINASH	cope	1	15,000	15,000
17	Pompe graso	cope	1	2,500	2,500
18	RAFTE DOKUMENTASH	cope	1	7,500	7,500
19	Saldatriçe	cope	1	20,544	20,544
20	VAGONETE	cope	1	250,000	250,000
21	ELEVATOR VINCI	cope	1	120,000	120,000
22	VAJ 68	litra	40	430	17,200
23	VAJ 15-40	litra	40	480	19,200
24	VAJ 100	litra	18	470	8,225
25	GURE FLEKSI	cope	20	200	4,000
26	GRASO	kg	16	465	7,440
27	KASKETA	cope	15	400	6,000
28	KARROCA	cope	10	5,200	52,000
29	BULONA METALIK 16 +DADO	cope	90	40	3,600
					1,848,397

Magazinieri
Vladimir Keta

Ekonomisti
Myslim Manjani

Administratori
Eduart Keta





"EGI-K" shpk
BULQIZE

Nr. ___ Prot.

PROCES-VERBAL

Bulqize, me 31.12. 2013

I mbajtur sot me date 31.12.2013 mbi matjen e Stogjeve te mineralit me shiritmeter, eklimeter .
Gabimi ne matje arrin (\pm , 3-7 %).

Nr	Emertimi i stogut	Lloji mineralit	Volumi (m3)	Pesha Vol (ton/m3)	Cilesia %	Sasia (ton)
A	Galeria 29-53+ stogje	kokerr	15	2.37		30
1	Galeria 29 (pjat. Lart)	kokerr	2	2.4	38-40	5
2	Pjatsale ne zone "D"	kokerre varfer	11	2.3	20-24	25
						0
B	Galeria B		108	2.50		270
1	Pjatsale e galerise B larte	kokerr	54	2.4	38-40	130
2	Pjatsale zona D	kokerr	58	2.4	38-40	140
						0
C	Galeria "A1"+ stogje	kokerr	52.8	2.5		132
1	Galeria "A1"	kokerr	36	2.5	40-42	90
2	Galeria A1	kokerr stogu	17.5	2.4	34-36	42
D	Ish parku I automjeteve	kokerr	1307	2.45		3203
1	Brenda ndertesese veri dhe jashte lindje	kokerr	800	2.5	42-44	2000
2	Brenda ndertesese ne jug	kokerr	501	2.4	38-40	1203
E	Porti Durres	kokerr	3668	2.4		8802
1	Kalata lindore	kokerr	3521	2.5	38-42	8802
	TOTALI (SUBJEKTI EGI-K-Shpk)	Kokerr		TOTALI (Ton)		12437

Ekonomisti
Myslim Manjani

Administratori
Eduart Keta



Inventari i asetëve dhe mjeteve kapitale

Nr	Artikujt e biere	Veprimet (në lekë ose valutë të huaj)						Nr.dok.	Data	Targa e mjet	kapaciteti leje qarkullimi	SUBJEKTI (SHITESI)
		Njesia sasia	cmimi	v1.pa tvsh	tvsh	vl.me tvsh						
1	Ekskavatore CATERPILLAR	cope	1	5,479,040	5,479,040	1,095,808	6,574,848	fat.nr45	11.04.2008		Cuarci Blace Pogradec	
2	Kamion MAN	cope	1	1,500,000	1,500,000	-	1,500,000	dok noter.1332	17.03.2008	BZ 15 69 A	Pellumb Miftari	
3	Kompresor CASH	cope	1	400,000	400,000	80,000	480,000	fat.nr81	13.03.2008		GENTARI SH.P.K	
4	Kompresor ATLLASCOPCO	cope	1	2,200,000	2,200,000	440,000	2,640,000	fat.nr.37	19.09.2008	BZ 20 99 A	ARILDA sh.p.k	
5	Autobuz Benz	cope	1	1,800,000	1,800,000	-	1,800,000	dok noter.2788	08.10.2008		Astrit Sula	
6	Nderfese zone "D"	cope	1	2,301,592	2,301,592	460,318	2,761,910	fat.21	29.02.2008		sh.p.k Alb Leaa	
7	Nderfese zone "Pare"	cope	1	1,024,258	1,024,258	204,852	1,229,110	fat.41	16.07.2008		sh.p.k Alb Leaa	
8	Vagona 0.8 m3	cope	10	150,000	1,500,000	300,000	1,800,000	fat.39	09.09.2008		ARILDA sh.p.k	
9	Transformator 100 kv	cope	1	241,667	241,667	48,333	290,000	fat.4	31.12.2008		ARILDA sh.p.k	
10	Kamion benz	cope	1	1,050,000	1,050,000	-	1,050,000	fat.nr.9	21.06.2010	BZ 2296 A	Alban Maksutaj Kosove	
11	Kompresor ajri atlascopco	cope	1	1,455,114	1,455,114	291,023	1,746,137	dok noter.ms569 kol 316	05.02.2010		Vlasi Lleshti tirane	
12	Rimorkjo	cope	1	27,290	27,290	5,458	32,748	fat nr.04/2010	30.06.2010	BZ 2297 A	Jakob fest GmbH Gjermani	
13	Kompresor perdonur MDEMAG SC50DS_K	cope	1	2,752,875	2,752,875	550,575	3,303,450	fat nr.04/2010	5/7/2010		Mujo Osmat Gjermani	
14	Elektrovaz nenitoke	cope	1	2,752,875	2,752,875	1,386,734	8,320,406	20100401	20.07.2010		Jinzhou honghat Chaina	
15	Kabull Cu 6/10 kv 3x25	ml	1840	3,768	6,933,672	1,386,734	8,320,406	fat.nr.7.65	15/03/2011,		Iva Elektrik	
16	kabull AL 6/10 kv 3x26	ml	100	1,050	105,000	21,000	126,000	fat.65	10/11/2011		Iva Elektrik	
17	Trasf.250 kva/6kv l lthate	cope	1	829,167	829,167	165,833	995,000	fat.nr.7	15/03/2011		Iva Elektrik	
18	Kabinat 6 kv hyrese kabilli	cope	1	75,000	75,000	15,000	90,000	fat.07	15.03.2011		Iva Elektrik	
19	Kabinat 6 kv mbrojtese TR250kva	cope	1	208,334	208,334	41,667	250,001	fat.07	15.03.2011		Iva Elektrik	
20	Kabinat 6 kv hyrese vendodese TR 250 kva	cope	1	200,000	200,000	40,000	240,000	fat.07	15.03.2011		Iva Elektrik	
21	Tel alumini trolley Elektrovozi	ml	2100	467	980,700	196,140	1,176,840	20110003	7/8/2011		Jinzhou honghat Chaina	
22	KabullCu 4x35 380v	ml	880	1,362	1,198,120	239,624	1,437,744	fat.71,13	8/12/2011,21/03/2012		Iva Elektrik	
23	Elektro Arganelle	cope	1	1,288,386	1,288,386	257,677	1,546,063	fat.1204	29/03/2012		Jinzhou honghat Chaina	
24	Vagona 0.6 m3	cope	6	122,500	735,000	147,000	882,000	fat.99.107	14/9/11,26/12/12		Dinamo sha	
25	Vagonete per transport punonjeshish	cope	1	208,333	208,333	41,667	250,000	fat.123	9/12/2012		Dinamo sha	
26	TOYOTA Landcruiser V8 /200	cope	1	8,850,833	8,850,833	1,770,167	10,621,000	fat.40	9/11/2012	AA 456 FB	Toyota Tirana	
27	Elektromotor ngrites 220 v	cope	1	106,900	106,900	21,380	128,280	fat.134	24/11/2012		Ladi-03	
28	Land Rover Defender	cope	1	348,775	348,775	69,755	418,530	fat.588	16/11/2012	AA 841 EE	Kastrioti Motors	
29	Vagona 0.86 m3	cope	35	50,990	1,784,650	-	1,784,650	proces vrbal	8/12/2012		EGI-K shpk	
30	Vagona 0.63 m3	cope	9	50,990	458,910	-	458,910	proces vrbal	8/13/2012		EGI-K shpk	
31	Vagona 0.33 m3	cope	5	50,990	254,950	-	254,950	proces vrbal	8/14/2012		EGI-K shpk	
32	Lap Top	cope	1	42,050	42,050	8,410	50,460	fat.354	13/02/2012		Neptun shpk	
33	Lap Top HP	cope	1	61,583	61,583	12,317	73,900	fat.746	24/02/2012		Neptun shpk	
34	Lap Top HP	cope	1	46,583	46,583	9,317	55,900	fat.667	12/9/2012		Neptun shpk	
35	Shina 9-she	ml	8200	900,000	7,380,000	-	7,380,000	proces vrbal	31/12/2013		EGI-K shpk	
36	Vagona 0.63 m3	cope	2	25,000	50,000	-	50,000	proces vrbal	22/10/2013		Tush Duka(G106101910)	
37	Vagona 0.86 m3	cope	1	60,000	60,000	-	60,000	proces vrbal	7/10/2013		Hajdar voci(G20208089H)	
38	Vagona 0.86 m3	cope	1	60,000	60,000	-	60,000	proces vrbal	7/10/2013		Besnik Keta(F40110060M)	
39	Vagona 0.86 m3	cope	1	60,000	60,000	-	60,000	proces vrbal	7/10/2013		selvie Keta(F6540111N)	
40	Vagona 0.86 m3	cope	4	80,000	320,000	-	320,000	proces vrbal	4/12/2013		Bashkim Cupi(028411295)	

41	Vagona 0.86 m3	cope	5	16,000	80,000	-	80,000	proces vrbal	18/11/2013	Tush Duka(G106101910)	
42	trota vagonash	cope	20	2,200	44,000	-	44,000	proces vrbal	12/9/2013	Servet Rami (H91001007K)	
43	Rrotulluese Kromi me tramozhe	cope	1	1,000,000	1,000,000	-	1,000,000	proces vrbal	30/12/2013	EGH-K shpk	
44	Rrotulluese Guri	cope	1	900,000	900,000	-	900,000	proces vrbal	30/12/2013	EGH-K shpk	
45	Autoveture Jeep	cope	1	900,000	900,000	-	900,000	r.Nr. 17689 Rep. NR 133	19/12/2013	Eduart Keta	
46	vagona 0.63 m3	cope	2	130,000	260,000	52,000	312,000	fat.20	6/4/2013	Dinamo sha	
47	Kompresor ajri	cope	1	151,667	151,667	30,333	182,000	fat.540	11/5/2013	Fredi A shpk	
48	iphone 4 S 16G	cope	1	66,583	66,583	13,317	79,900	fat.70	23/01/2013	Neptun shpk	
49	iphone 5 S 16G	cope	1	94,083	94,083	18,817	112,900	fat.283	26/10/2013	Neptun shpk	
50	Kompiuter	cope	1	32,500	32,500	6,500	39,000	fat.68	29/05/2013	Divitech shpk	
51	Aparat Fotografik Cenon	cope	1	59,166	59,166	11,833	70,999	fat.540	11/5/2013	Atom shpk	
52					-	-	-				
53					-	-	-				
54					-	-	-				
55					-	-	-				
SHUMA											
								57,966,781	8,052,854		66,019,635

ADMINISTRATORI
Eduart Keta



EKONOMISTI
MYSLIM MANJANI

EKSTRAKT I REGJISTRIT TREGTAR PËR TË DHËNAT E SUBJEKTIT “SHOQËRI ME PËRGJEGJËSI TË KUFIZUAR”

GJENDJA E REGJISTRIMIT

1. Numri unik i identifikimit të subjektit (NIPT)	K77424401L
2. Data e Regjistrimit	24/12/2007
3. Emri i Subjektit	EGI-K
4. Forma ligjore	Shoqëri me përgjegjësi të kufizuar
5. Data e themelimit	23/11/2001
6. Kohëzgjatja	Nga: 23/11/2001 Deri:
7. Selia	Diber Bulqize BULQIZE Lagja Qyteti i ri, Pallat 5-katesh, Kati 5, Shk. 1, Bulqize
8. Kapitali	319.037.000,00
9. Numri i pjesëve	100,00
9.1 vlera nominale	3.190.370,00
10. Të dhëna mbi shlyerjen e kapitalit	
11. Objekti	Shfrytezim mineralesh (kromi) ne nentoke dhe sipërfaqe, hapje punimesh minerare te çdo lloji ne nentoke dhe sipërfaqe. Tregtim te te gjitha llojeve te mineraleve ne Shqiperi dhe per eksport. Import-eksport te pajisjeve dhe makinerive per minierat, transport automobilistik etj. Tregtim te materialeve te ndertimit, pajisjeve elektrike, elektroshtepiake, mjeteve te nevojshme per to, materiale hidrosanitare, pllakave, medikamenteve, mobiljeve (pajisje zyresh dhe orendi). Eksport import te lendeve plasese. Grumbullim dhe shitje skrapit.
12. Përfaqësuesit ligjor	Eduart Keta



Afati i emërimit	Nga: 17/05/2011 Deri: 17/05/2016
13. Kufizime të kompetencave	
14. Ortakët	Eduart Keta
Pjesët e zotëruara	100,00
Përqindja e pjesëmarrjes	100,00
15. Vende të tjera të ushtrimit të aktivitetit	Durres Durres DURRES Kalata Lindore(sheshi i grumbullimit të mineralit)Porti Detar Durres. Diber Bulqize BULQIZE Pjatcale zona e pare, prane portalit të hyrjes se galerise A1 sipas lejeve minerare Nr.1155 dhe Nr.1461, ne pikat e shkarkimit të mineralit ne siperfaqe Diber Bulqize BULQIZE Ne ambjentet e ish Parkut të Transportit, Ngjitur me ish Divizionin Ushtarak Diber Bulqize BULQIZE Pjatcale zona D, ish salla e kompresoreve, prane galerise nr.29 Diber Bulqize BULQIZE Autobuz Mercedes Benz ngyre e bardhe me targa BZ 2099 A, Bulqize zona e Pare, Zona D dhe anasjelltas Diber Bulqize BULQIZE Bulqize,Rimorkio me targe ABR 716. Diber Bulqize BULQIZE Pika e shkarkimit të mineralit të galerise B (+1280) sipas lejes minerare Nr.1460
16. Të dhëna njoftuar vullnetarisht	Telefon: 02192248 0692075148
17. Statusi	Aktiv

Datë: 22-01-2014


Emri, Mbiemri
(i nëpunësit të sportelit)

Msylllet me nr. 26 (nyezet e g/abtki) fage

