

Njesia Raportuese : "Mar Energy " SHPK  
Numri Unik(NIPT): L31804006Q  
Adresa e Selise Tirane

Data e krijimit 03.06.2013  
Nr. i Regjistrit Tregetar


Veprimtaria Kryesore Prodhim Energjie Ndertim Hidrocentrale

## PASQYRA FINANCIARE

( Ne zbatim te Standartit Kombetar te Kontabilitetit Nr.2 te Permiresuar dhe Ligjit Nr. 9228 Date 29.04.2004 Per Kontabilitetin dhe Pasqyrat Financiare )


# Viti 2017

Pasqyra Financiare jane individuale	<u>individuale</u>
Pasqyra Financiare jane te konsoliduara	<u>Leke</u>
Pasqyra Financiare jane te shprehura ne	<u>deri 1 leke</u>
Pasqyra Financiare jane te rumbullakosura ne	
Periudha Kontabel e Pasqyrave Financiare	Nga <u>01.01.2017</u> Deri <u>31.12.2017</u>
Data e mbylljes se Pasqyrave Financiare	<u>15/03/2018</u>



**Pasqyra e Pozicionit Financiar (Balanci)**

Nr	A K T I V E T	2017	2016
	<b>Aktivet Afatshkurtra</b>		
	▶ <b>Aktivet monetare</b>	385,754	879,400
	1 Banka	385,754	879,400
	2 Arka	0	0
	▶ <b>Investime</b>	28,730,878	28,730,878
	1 Në tituj pronësie të njësive ekonomike brenda grupit	0	0
	2 Aksionet e veta	51,000	51,000
	3 Të tjera Financiare	28,679,878	28,679,878
		<b>23,907,168</b>	<b>23,907,168</b>
	▶ <b>Të drejta të arkëtueshme</b>		0
	1 Nga aktiviteti i shfrytëzimit	-	0
	2 Nga njësitë ekonomike brenda grupit	0	0
	3 Nga njësitë ekonomike ku ka interesa pjesëmarrëse	0	0
	4 Të tjera	23,907,168	23,907,168
	5 Kapital i nënshkruar i papaguar	0	0
		-	-
	▶ <b>Inventarët</b>		
	1 Lëndë e parë dhe materiale të konsumueshme	-	-
	2 Prodhime në proces dhe gjysëmprodukte	-	-
	3 Produkte të gatshme	-	-
	4 Mallra	-	-
	5 Aktive Biologjike (Gjë e gjallë në rritje e majmëri)	-	-
	6 AAGJM të mbajtura për shilje	-	-
	7 Parapagime për inventar	-	-
		7,998,727	5,251,428
	▶ <b>Shpenzime të shtyra</b>	0	0
	▶ <b>Të arkëtueshme nga të ardhurat e konstatuara</b>		
<b>I</b>	<b>TOTALI AKTIVEVE AFATSHKURTRA</b>	<b>61,022,527</b>	<b>58,768,874</b>
	<b>Aktivet Afatgjata</b>		
	▶ <b>Aktive financiare</b>	0	0
	1 Tituj pronësie në njësitë ekonomike brenda grupit	0	0
	2 Tituj të huadhënies në njësitë ekonomike brenda grupit	0	0
	3 Tituj pronësie në njësitë ekonomike ku ka interesa pjesëmarrëse	0	0
	4 Tituj të huadhënies në njësitë ekonomike ku ka interesa pjesëmarrëse	0	0
	5 Tituj të tjerë të mbajtur si aktive afatgjata	0	0
	6 Tituj të tjerë të huadhënies	0	0
		-	0
	▶ <b>Aktivet materiale</b>		0
	1 Toka dhe ndërtesa	-	0
	2 Impiante dhe makineri	-	0
	3 Të tjera Instalime dhe pajisje	-	0
	4 Parapagime për aktive materiale dhe në proces	0	0
		0	0
	▶ <b>Aktivet biologjike</b>		0
		0	0
	▶ <b>Aktive jo materiale:</b>		
	1 Koncesione,patenta,licenca,marka tregtare,të drejta dhe aktive të ngjashme		
	2 Emri i Mirë		
	3 Parapagime për AAJM		
	▶ <b>Aktive tatimore të shtyra</b>		
	▶ <b>Kapitali i nënshkruar i papaguar</b>		0
<b>II</b>	<b>TOTALI AKTIVEVE AFATGJATA</b>	<b>0</b>	<b>0</b>
	<b>AKTIVE TOTALE</b>	<b>61,022,527</b>	<b>58,768,874</b>



**Pasqyra e Pozicionit Financiar (Balanci)**


Nr	DETYRIMET DHE KAPITALI	2017	2016
	<b>► Detyrime afatshkurtra:</b>	43,669	75,984
1	<i>Titujt e huamarrjes</i>	-	-
2	<i>Detyrime ndaj institucioneve të kredisë</i>	0	0
3	<i>Arkëtime në avancë për porosi</i>	0	0
4	<i>Të pagueshme për aktivitetin e shfrytëzimit</i>	7,650	7,650
5	<i>Dëftesa të pagueshme</i>	0	0
6	<i>Të pagueshme ndaj njësive ekonomike brenda grupit</i>	0	0
7	<i>Të pagueshme ndaj njësive ekonomike ku ka interesa pjesëmarrëse</i>	-	0
8	<i>Të pagueshme ndaj punonjësve dhe sigurimeve shoqërore/shëndetsore</i>	6,919	22,022
9	<i>Të pagueshme për detyrimet tatimore</i>	29,100	46,312
	<b>► Të pagueshme për shpenzime të konstatuara</b>	0	0
	<b>► Të ardhura të shtyra</b>	0	0
	<b>► Provizione</b>	0	0
	<b>Totali i Detyrimeve afatshkurtera</b>	<b>43,669</b>	<b>75,984</b>
	<b>► Detyrime afatgjata:</b>	<b>2,285,968</b>	<b>0</b>
1	<i>Titujt e huamarrjes</i>	0	0
2	<i>Detyrime ndaj institucioneve të kredisë</i>	0	0
3	<i>Arkëtimet në avancë për porosi</i>	0	0
4	<i>Të pagueshme për aktivitetin e shfrytëzimit Ortaku</i>	2,285,968	0
5	<i>Dëftesa të pagueshme</i>	0	0
6	<i>Të pagueshme ndaj njësive ekonomike brenda grupit</i>	0	0
7	<i>Të pagueshme ndaj njësive ekonomike ku ka interesa pjesëmarrëse</i>	0	0
8	<i>Të tjera të pagueshme</i>	0	0
	<b>► Të pagueshme për shpenzime të konstatuara</b>	0	0
	<b>► Të ardhura të shtyra</b>	0	0
	<b>► Provizione:</b>	0	0
1	<i>Provizione për pensionet</i>		
2	<i>Provizione të tjera</i>		
	<b>► Detyrime tatimore të shtyra</b>		
	<b>Totali i Detyrimeve afatgjata</b>	<b>2,285,968</b>	<b>0</b>
	<b>DETYRIMET TOTALE</b>	<b>2,329,637</b>	<b>75,984</b>
	<b>► Kapitali dhe Rezervat</b>		
	<b>► Kapitali i Nënshkruar</b>	30,013,012	30,013,012
	<b>► Primi i lidhur me kapitalin</b>	0	0
	<b>► Rezerva rivlerësimi</b>	0	0
	<b>► Rezerva të tjera</b>		
1	<i>Rezerva ligjore</i>		
2	<i>Rezerva statutore</i>	0	0
3	<i>Rezerva të tjera</i>	0	0
	<b>► Fitimi i pashpërndarë</b>	0	0
	<b>► Fitim / Humbja e Vitit</b>	0	0
	<b>► Te ardhura gjithëpërfshirëse-Fitimi nga pjesmarjet ne investime</b>		28,679,878
	<b>Totali i Kapitalit</b>	<b>61,022,890</b>	<b>58,692,890</b>
	<b>TOTALI I DETYRIMEVE DHE KAPITALIT</b>	<b>61,022,527</b>	<b>58,768,874</b>



**Pasqyra e Performancës**  
(Pasqyra e të ardhurave dhe shpenzimeve)

Formati 1 – Shpenzimet e shfrytëzimit të klasifikuara sipas natyrës

Nr	Pershkrimi i Elementeve	2017	2016
▶	Të ardhura nga aktiviteti i shfrytëzimit	-	-
▶	Ndryshimi në inventarin e produkteve të gatshme dhe prodhimit në proces	-	0
▶	Puna e kryer nga njësia ekonomike dhe e kapitalizuar	-	-
▶	Të ardhura të tjera të shfrytëzimit	-	-
	totali	-	-
▶	Lënda e parë dhe materiale të konsumueshme	-	-
	1 Lënda e parë dhe materiale të konsumueshme	-	3
	2 Të tjera shpenzime	-	-
		-	0
▶	Shpenzime të personelit	-	-
	1 Paga dhe shpërblime	-	-
	2 Shpenzime të sigurimeve shoqërore/shëndetsore (paraqitur veçmas nga shpenzimet për pensionet)	-	0
		-	0
▶	Zhvlerësimi i aktiveve afatgjata materiale	0	-
▶	Shpenzime konsumi dhe amortizimi	-	-
▶	Shpenzime të tjera shfrytëzimi	0	0
		0	0
▶	Të ardhura të tjera	0	0
	1 Të ardhura nga njësitë ekonomike ku ka interesa pjesëmarrëse (paraqitur veçmas të ardhurat nga njësitë ekonomike brenda grupit)	0	0
	2 Të ardhura nga investimet dhe huatë e tjera pjesë e aktiveve afatgjata (paraqitur veçmas të ardhurat nga njësitë ekonomike brenda grupit)	0	0
	3 Interesa të arkëtueshëm dhe të ardhura të tjera të ngjashme (paraqitur veçmas të ardhurat nga njësitë ekonomike brenda grupit)	0	0
		0	0
▶	Zhvlerësimi i aktiveve financiare dhe investimeve financiare të mbajtura si aktive afatshkurtra	0	0
		0	0
▶	Shpenzime financiare	-	-
	1 Shpenzime interesi dhe shpenzime të ngjashme (paraqitur veçmas shpenzimet për t'u paguar tek njësitë ekonomike brenda grupit)	-	-
	2 Shpenzime të tjera financiare	-	-
		0	0
▶	Pjesa e fitimit/humbjes nga pjesëmarrjet	0	0
		0	0
▶	Fitimi/Humbja para tatimit	0	0
		0	0
▶	Shpenzimi i tatimit mbi fitimin	0	0
	1 Shpenzimi aktual i tatimit mbi fitimin	0	0
	2 Shpenzimi i tatimit fitimit të shtyrë	0	0
	3 Pjesa e tatimit fitimit të pjesëmarrjeve	0	0
		0	0
▶	Fitimi/Humbja e vitit	0	0
		0	0
▶	Fitimi/Humbja për:	0	0
	Pronarët e njësisë ekonomike mëmë	0	0
	Interesat jo-kontrolluese	0	0
		0	0
	<b>Pasqyra e të Ardhurave Gjithëpërfshirëse</b>		
Nr	Pershkrimi i Elementeve	2017	2016
▶	Fitimi/Humbja e vitit	0	0
		0	0
	Të ardhura të tjera gjithëpërfshirëse për vitin.	0	0
	Diferencat (+/-) nga përkthimi i monedhës në veprimtari të huaja	0	0
	Diferencat (+/-) nga rivlerësimi i aktiveve afatgjata materiale	0	0
	Diferencat (+/-) nga rivlerësimi i aktiveve financiare të mbajtura për shitje	0	0
	Pjesa e të ardhurave gjithëpërfshirëse nga pjesëmarrjet	0	28,679,878
▶	Totali i të ardhurave të tjera gjithëpërfshirëse për vitin	0	0
		0	28,679,878
▶	Totali i të ardhurave gjithëpërfshirëse për vitin	0	0
		0	28,679,878
▶	Totali i të ardhurave/humbjeve gjithëpërfshirëse për:	0	0
	Pronarët e njësisë ekonomike mëmë	0	0
	Interesat jo-kontrolluese	0	0
	<b>PERCAKTIMI I REZULTATIT TATIMOR</b>	0	0
▶	Fitimi/Humbja para tatimit	0	0
a	Shpenzime të pa njohura për efekt fiskal	0	0
	Amortizimi tej normave fiskale	0	0
	shpenzime prijë edhurim tej kufirit lejuar	0	0
	Gjoha,penalite demshperblime	0	0
	Provizione e shpenzime të tjera të pa njohura	0	0
	vlera e mbetur e aktiveve të qend.kur është me madhe se të ardhurat	0	0
	Të tjera(interesa bankare mbi 1:4)	0	0
▶	Pjesë nga Humbja e mbartur	0	0
▶	Fitimi/Humbja para logaritjes tatimit	0	0
	1 Shpenzimi aktual i tatimit mbi fitimin	0	0
	2 Shpenzimi i tatimit fitimit të shtyrë	0	0
▶	Fitimi/Humbja e vitit	0	0



**Pasqyra e Fluksit te Mjeteve Monetare**  
(metoda indirekte)

	2016	2016
<b>► Fluksi i Mjeteve Monetare nga/(përdorur në) aktivitetin e shfrytëzimit</b>		
<i>Fitim / Humbja e vitit</i>	0	0
<i>Rregullimet për shpenzimet jomonetare:</i>		
<i>Shpenzimet financiare jomonetare</i>		
<i>Shpenzimet për tatimin mbi fitimin jomonetar</i>		
<i>Shpenzime konsumi dhe amortizimi</i>	0	0
<i>Zhvlerësimi i aktiveve afatgjata materiale</i>		
<i>Fluksi i mjeteve monetare i përfshirë në aktivitetet investuese:</i>		
<i>Fitim nga shitja e aktiveve afatgjata materiale</i>		
<i>Ndryshimet në aktivet dhe detyrimet e shfrytëzimit:</i>	-2,747,299	-1,574,474
<i>Rënie/(rritje) në të drejtat e arkëtueshme dhe të tjera</i>	0	-1,343,679
<i>Rënie/(rritje) në inventarë</i>	0	3,857,630
<i>Rritje/(rënie) në detyrimet e pagueshme</i>	2,253,653	(98,210)
<i>Rritje/(rënie) në detyrime për punonjësit</i>		
<b>Mjete monetare neto nga/(përdorur në) aktivitetin e shfrytëzimit</b>	<b>-493,646</b>	<b>841,267</b>
<b>► Fluksi i Mjeteve Monetare nga/(përdorur në) aktivitetin e investimit</b>	<b>0</b>	<b>0</b>
<i>Para neto të përdorura për blerjen e filialeve</i>		
<i>Para neto të arkëtuara nga shitja e filialeve</i>		
<i>Pagesa për blerjen e aktiveve afatgjata materiale</i>	0	0
<i>Arkëtime nga shitja e aktiveve afatgjata materiale</i>		
<i>Pagesa për blerjen e investimeve të tjera</i>		
<i>Arkëtime nga shitja e investimeve të tjera</i>		
<i>Dividentë të arkëtuara</i>		
<b>Mjete monetare neto nga/(përdorur në) aktivitetin e investimit</b>		
<b>► Fluksi i Mjeteve Monetare nga/(përdorur në) aktivitetin e financimit</b>		
<i>Arkëtime nga emetimi i kapitalit aksionar</i>	-49,000	-49,000
<i>Arkëtime nga emetimi i aksioneve të përdorura si kolateral</i>	0	0
<i>Hua të arkëtuara</i>	0	0
<i>Pagesa e kostove të transaksionit që lidhen me kreditë dhe huatë</i>	0	0
<i>Riblerje e aksioneve të veta</i>	0	0
<i>Pagesa e aksioneve të përdorura si kolateral</i>	0	0
<i>Pagesa e huave</i>	0	0
<i>Pagesë e detyrimeve të qirasë financiare</i>	0	0
<i>Interes i paguar</i>	0	0
<i>Dividendë të paguar</i>	0	0
<b>Mjete monetare neto nga/(përdorur në) aktivitetin e financimit</b>	<b>-49,000</b>	<b>-49,000</b>
<b>Rritje/(rënie) neto në mjete monetare dhe ekuivalentë të mjeteve monet.</b>	<b>-542,646</b>	<b>792,267</b>
<b>Mjete monetare dhe ekuivalentë të mjeteve monetare më 1 janar</b>		<b>38,133</b>
<i>Efekti i luhatjeve të kursit të këmbimit të mjeteve monetare</i>	0	0
<b>Mjete monetare dhe ekuivalentë të mjeteve monetare më 31 dhjetor</b>		<b>879,400</b>



**PASQYRA E NDRYSHIMEVE NE KAPITAL**  
Në një pasqyre të pakonsoliduar

Shoqëria : " Mar Energy " sh.p.k, TIRANE 2017

	Kapitali i regjistruar (a aksionar)	Primi i aksionit	Rezerve Rivlersimi	Rezerva ligjore	Rezerve Statusore	Rezerva te Tjera	Fitimi pashpërndarë	Fitim/humbje e vitit	Fitim/humbje e nga pjesëmarrjet	Totali
<b>Pozicioni më 31 Dhjetor 2016</b>	30,013,012	-	-	-	-	-	-	-	-	30,013,012
Efekt ndryshimeve ne politikat kontabël										
<b>Pozicioni i rregulluar</b>	30,013,012	-	-	-	-	-	-	-	-	30,013,012
<b>Te ardhura gjithperfhise per vitin</b>										
Fitimi /humbje e vitit										
Transaksione me pronarët( shperdarje dividente)										
Rritje e rezervës së kapitalit										
Emetimi i aksioneve										
<b>Pozicioni më 31 Dhjetor 2017</b>	30,013,012	-	-	-	-	-	-	-	-	30,013,012
<b>Te ardhura gjithperfhise per vitin</b>										
Fitimi /humbje e vitit							0		28,679,878	10,181,278
Transaksione me pronarët( shperdarje dividente)										
Rritje e rezervës së kapitalit										
Emetimi i aksioneve										
<b>Pozicioni më 31 Dhjetor 2017</b>	30,013,012	-	-	-	-	-	0	-	28,679,878	58,692,890

**ADMINISTRATORI**  
Arjan Xhithani

