

Emertimi dhe Forma ligjore

NIPT -i

Adresa e Selise

GO TECH Sh.p.k

K91307509G

L.14 Shkozet Durres

DURRES

Data e krijimit

07.01.2009

Nr. i Regjistrimit Tregetar

Veprimtaria Kryesore

Tregetim artikuj elektroshtepiake me shumice e pakice

DREJT-RAJ-TAT-D
NR: 2337 PRQ
DATA 28 03 2013

PASQYRAT FINANCIARE

(Ne zbatim te Standartit Kombetar te Kontabilitetit Nr.2 dhe
Ligjit Nr. 9228 Date 29.04.2004 Per Kontabilitetin dhe Pasqyrat Financiare)

Viti 2012

Pasqyra Financiare jane individuale
Pasqyra Financiare jane te konsoliduara
Pasqyra Financiare jane te shprehura ne
Pasqyra Financiare jane te rumbullakosura ne

PO

Leke

Periudha Kontabel e Pasqyrave Financiare

Nga 01.01.2012

Deri 31.12.2012

Data e mbylljes se Pasqyrave Financiare

28.02.2013

RAPORT I AUDITUESIT TË PAVARUAR

**Drejtuar: Ortakëve të shoqërisë “Go Tech” shpk,
Lagjia nr.14, Shkozet,
Durrës**

Të nderuar Zotërinj,

Ne kemi audituar pasqyrat financiare bashkëlidhur të shoqërisë “Go Tech” sh.p.k., të cilat përfshijnë pasqyrën e pozicionit financiar të datës 31 Dhjetor 2012 dhe pasqyrën e të ardhurave gjithëpërfshirëse, pasqyrën e ndryshimeve në kapital dhe pasqyrën e flukseve të parasë, për vitin ushtrimor të përfunduar në këtë datë dhe një përmbledhje të politikave të rëndësishme kontabël si dhe informacionin tjetër shpjegues.

Përgjegjësia e Drejtimit për Pasqyrat Financiare

Drejtimi është përgjegjës për përgatitjen dhe paraqitjen e drejtë të këtyre pasqyrave financiare në përputhje me Standartet Kombëtare të Kontabilitetit, dhe për ato kontrole të brendshme që drejtimi i gjykon të nevojshme për të bërë të mundur përgatitjen e pasqyrave financiare që nuk përmbajnë anomali materiale, qoftë edhe për shkak të mashtrimit apo gabimit.

Përgjegjësia e audituesit

Përgjegjësia jonë, është të shprehim një opinion mbi këto pasqyra financiare, bazuar në procedurat e auditimit. Ne e kemi kryer auditimin, në përputhje me Standartet Ndërkombëtare të Auditimit. Këto standarte kërkojnë që ne të respektojmë kërkesat etike dhe të planifikojmë e kryejmë auditimin për të arritur sigurinë e arsyeshme për faktin, nëse pasqyrat financiare janë pa anomali materiale. Një auditim përfshin kryerjen e procedurave për të siguruar evidencën e auditimit rreth shumave dhe informacioneve shpjeguese të dhëna në pasqyrat financiare.

Procedurat e zgjedhura varen nga gjykimi i audituesit, përfshirë vlerësimin e rreziqeve të anomalisë materiale të pasqyrave financiare, qoftë për shkak të mashtrimit apo gabimit.

Gjatë kryerjes së këtyre vlerësimeve të rrezikut, audituesi merr në konsideratë kontrollin e brendshëm që ka të bëjë me përgatitjen dhe paraqitjen e drejtë të pasqyrave financiare të entitetit, në mënyrë që të përcaktojë procedurat e auditimit që janë të përshtatshme sipas rrethanave përkatëse të entitetit, por jo për qëllime të shprehjes së një opinionimi mbi efikasitetin e kontrollit të brendshëm të tij.

Një auditim përfshin gjithashtu vlerësimin e përshtatshmerisë së politikave kontabël të përdorura dhe të aryetueshmërisë së çmuarjeve kontabël të kryera nga drejtimi, sikurse edhe vlerësimin e paraqitjes së përgjithëshme të pasqyrave financiare.

Ne besojmë se evidenca e auditimit që kemi marrë është e mjaftueshme dhe e përshtatshme për të siguruar një bazë për opinionin tonë të auditimit.



Opinion

Sipas opinionit tonë, pasqyrat financiare paraqesin në të gjitha aspektet materiale një pamje të vërtetë dhe të drejtë të pozicionit financiar të shoqërisë “Go Tech”sh.p.k. me datë 31 Dhjetor 2012, performancës së saj financiare dhe flukset e parasë, për vitin ushtrimor të mbyllur në këtë datë, në përputhje me Ligjin nr.9228 datë 29.04.2004 “Për kontabilitetin dhe pasqyrat financiare” të ndryshuar, si dhe parimet bazë e rregullat e parashikuara në “Standartet Kontabël Kombëtare”.

Venis-Audit & Financë sh.p.k.

Pera Lala

Ekspert Kontabël i Regjistruar





Adresa: Rr. “Fadil Rada”,
P. Rruga-Ura, Ap.1, Sh.2,
pranë ATSH-së,
Tiranë

Tiranë, më 27.03.2013

Pasqyrat Financiare te Vitit 2012

Nr	A K T I V E T	Shenime	Periudha 2,012	Periudha 2,011
I	AKTIVET AFATSHKURTRA		315,484,660	311,961,686
	1 Aktivet monetare	4	2,794,204	1,067,326
	> Banka		2,564,274	575,649
	> Arka		229,930	491,677
	2 Derivative dhe aktive te mbajtura per tregtim			
	3 Aktive te tjera financiare afatshkurtra	5	57,834,291	62,531,711
	> Kliente per mallra, produkte e sherbime		32,577,341	27,867,346
	> Debitore, Kreditore te tjere			0
	> Tatim mbi fitimin			
	> Tvsh		25,228,784	34,664,365
	> Te drejta e detyrime ndaj ortakeve			
	> Te drejta perfitim leje lindje		27,922	
	> Te tjera		244	
	4 Inventari	6	254,722,087	248,362,649
	> Lendet e para			
	> Inventari lmet		77,336	
	> Prodhim ne proces			
	> Produkte te gatshme			
	> Mallra per rishitje		254,644,751	248,362,649
	> Parapagesa per furnizime			
	>			
	5 Aktive biologjike afatshkurtra			
	6 Aktive afatshkurtra te mbajtura per rishitje			
	7 Parapagime dhe shpenzime te shtyra	7	134,078	0
	> Shpenzime te periudhave te ardhshme		134,078	0
	>			
II	AKTIVET AFATGJATA	8	14,372,732	9,701,387
	1 Investimet financiare afatgjata			
	2 Aktive afatgjata materiale		14,372,732	9,701,387
	> Toka			
	> Ndertesa			
	> Makineri dhe paisje			
	> Aktive tjera afat gjata materiale		14,372,732	9,701,387
	3 Ativet biologjike afatgjata			
	4 Aktive afatgjata jo materiale			
	5 Kapitali aksioner i pa paguar			
	6 Aktive te tjera afatgjata			
	TOTALI AKTIVEVE (I+II)		329,857,392	321,663,073

Erirohela Shukry






ADMINISTRATOR
(Bujar Çepeli)



Pasqyrat Financiare te Vitit 2012

Nr	PASIVET DHE KAPITALI	Shenime	Periudha 2,012	Periudha 2,011
I	PASIVET AFATSHKURTRA		281,808,134	272,286,180
1	Derivativet			
2	Huamarjet	9	105,091,170	99,994,004
	> Overdraftet bankare		93,409,583	94,669,122
	> Huamarrje afat shkuatra		11,681,587	5,324,882
3	Huat dhe parapagimet	10	176,716,964	172,292,176
	> Te pagueshme ndaj furnitoreve		115,327,290	89,081,077
	> Te pagueshme ndaj punonjesve		948,737	559,182
	> Detyrime per Sigurime Shoq. Shend.		319,624	188,875
	> Detyrime tatimore per TAP-in		68,561	41,970
	> Detyrime tatimore per Tatim Fitimin		145,873	311,962
	> Detyrime tatimore per Tvsh-ne		0	
	> Detyrime tatimore per Tatimin ne Burim		0	
	> Te Tjera detyrime			0
	> Dividente per tu paguar		0	2,357,752
	> Huamarrje nga ortaket		59,697,249	80,155,940
	> Debitore e Kreditore te tjere		209,630	-404,582
4	Grantet dhe te ardhurat e shtyra			
5	Provizionet afatshkurtra			
II	PASIVET AFATGJATA	11	5,693,944	23,732,235
1	Huat afatgjata			
	> Hua, bono dhe detyrime nga qeraja financiare			
	> Bono te konvertueshme			
2	Huamarje te tjera afatgjata		5,693,944	23,732,235
3	Grantet dhe te ardhurat e shtyra			
4	Provizionet afatgjata			
	TOTALI PASIVEVE (I+II)		287,502,078	196,024,411
III	KAPITALI	12	42,355,314	25,644,658
1	Aksionet e pakices (PF te konsoliduara)			
2	Kapitali aksionereve te shoq. meme (PF te kons.)			
3	Kapitali aksionar		10,123,221	10,123,221
4	Primi aksionit			
5	Njesite ose aksionet e thesarit (Negative)			
6	Rezervat statutore			
7	Rezervat ligjore			
8	Rezervat e tjera per investime		15,521,437	876,779
9	Fitimet e pa shperndara			
10	Fitimi (Humbja) e vitit financiar		16,710,656	14,644,658
	TOTALI PASIVEVE DHE KAPITALIT (I+II+III)		329,857,392	321,663,073

Enxhela Jera




ADMINISTRATOR
 (Bujar Cepeli)

Shoqeria GO TECH sh.p.k

NIPT K91307509G

Pasqyra e te Ardhurave dhe Shpenzimeve 2012

(Bazuar ne klasifikimin e Shpenzimeve sipas Natyres)

Nr	Pershkrimi i Elementeve	Shenime	Periudha 2,012	Periudha 2,011
1	Shitjet neto	13	446,470,237	392,891,140
2	Te ardhura te tjera			0
3	Ndrysh.ne invent.prod.gatshme e prodhimit ne proces			
4	Materialet e konsumuara	14	378,173,670	330,350,415
5	Kosto e punes	15	12,070,397	8,455,323
	<i>Pagat e personelit</i>		10,343,098	7,242,630
	<i>Shpenzimet per sigurime shoqerore e shendetesore</i>		1,727,299	1,212,693
6	Amortizimet dhe zhvleresimet	8	3,010,044	2,170,371
7	Shpenzime te tjera	16	26,675,265	28,367,472
8	Totali shpenzimeve (shumat 4 - 7)		419,929,376	369,343,581
9	Fitimi (humbja) nga veprimtarite e kryesore (1+2+/-3-8)		26,540,861	23,547,559
10	Te ardhurat dhe shpenzimet financiare nga njesite e kontrollu			
11	Te ardhurat dhe shpenzimet financiare nga pjesemarrjet			
12	Te ardhurat dhe shpenzimet financiare		-7,963,971	-7,182,554
	121.0 <i>Te ardh.e shpenz. financ. nga inves.te tjera financ.afatg</i>			
	122 <i>Te ardhurat dhe shpenzimet nga interesat</i>		-8,893,051	-8,872,721
	123 <i>Fitimet (Humbjet) nga kursi kembimit</i>		929,080	1,690,167
	124 <i>Te ardhura dhe shpenzime te tjera financiare</i>			
13	Totali i te Ardhurave dhe Shpenzimeve financiare	17	-7,963,971	-7,182,554
14	Fitimi (humbja) para tatimit (9 +/- 13)		18,576,889	16,365,005
15	Shpenzimet e tatimit mbi fitimin	18	1,866,233	1,720,347
16	Fitimi (humbja) neto e vitit financiar (14 - 15)	12	16,710,656	14,644,658
17	Elementet e pasqyrave te konsoliduara			

Elizabeta Shkencin
[Signature]



ADMINISTRATOR
(Bujar Çepeli)


[Signature]

Shoqeria GOTECH Sh.P.k


NIPT K91307509G

Pasqyra e Fluksit Monetar - Metoda indirekte 2012

Nr	Pasqyra e fluksit monetar - Metoda Indirekte	Periudha Raportuese	Periudha Para ardhese
1	Fluksi i parave nga veprimtaria e shfrytezimit		
2	Fitimi para tatimit	18,576,889	16,365,005
3	Rregullime per :		
4	Amortizimin	3,010,044	2,170,371
5	Humbje nga kembimet valutore		-828,093
6	Te ardhura nga Investimet	-243,425	0
7	Shpenzime per interesa		8,872,721
8	Rritje/renie ne tepricen e kerkesave te arketueshme nga aktiviteti, si dhe kerkesave te arketueshme te tjera	-4,697,420	-12,002,084
9	Rritje/renie ne Tepricen e inventarit	6,359,438	-35,108,020
10	Rritje/renie ne tepricen e detyrimeve ,per tu paguar nga aktiviteti	24,945,681	11,680,513
11	Rritje/renie Shp.per tu shperndare	-134,078	
11	MM te perfituara nga aktivitetet		
12	Interesi i paguar	-8,895,170	-8,894,490
13	Tatim mbi fitimin	-1,720,360	-1,290,000
14	MM neto nga aktivitetet e shfrytezimit	37,201,599	-19,034,077
15	Fluksi monetar nga veprimtarite investuese		
16	Blerja e njesise kontrolluar X minus parate e Arketuara		
17	Blerja e aktiveve afatgjata materiale	-7,681,390	-3,178,858
18	Te ardhura nga shitja e paisjeve		
19	Interesi i arketuar		
20	Dividentet e arketuar		
21	MM neto te perdoruara ne veprimtarite investuese	-7,681,390	-3,178,858
22	Fluksi monetar nga aktivitetet financiare		
23	Te ardhura nga emetimi i kapitalit aksioner		
24	Te ardhura nga huamarrje afatgjata/afatshkurtera	570,840	34,382,000
25	Pagesat e detyrimeve te qerese financiare	-28,364,171	-10,856,261
26	Dividente te paguar		
27	MM neto e perdorur ne veprimtarite Financiare	-27,793,331	23,525,739
28	Rritja/Renia neto e mjeteve monetare	1,726,878	1,312,804
29	Mjetet monetare ne fillim te periudhes kontabel	1,067,326	-245,478
30	Mjetet monetare ne fund te periudhes kontabel	2,794,204	1,067,326

Elizabeta Shukaj


ADMINISTRATOR

(Bujan Cepeli) 

Shoqeria GO TECH Sh.p.k
NIPT K91307509G

Pasqyra e Ndryshimeve ne Kapital 2012

Nje pasqyre e pa Konsoliduar

	Kapitali aksionar	Primi aksionit	Aksione thesari	Rezerva stat.ligjore	Fitimi pasperndare	TOTALI
I Pozicioni me 31 dhjetor 2010	1,000,000			876,779	0	1,876,779
A Efekti ndryshimeve ne politikat kontabel						
B Pozicioni i rregulluar	1,000,000			12,619,724		13,619,724
1 Fitimi neto per periudhen kontabel				11,742,945	-11,742,945	
2 Dividentet e paguar						
3 Rritja rezerves kapitalit						
4 Emetimi aksioneve						0
II Pozicioni me 31 dhjetor 2011	10,123,221			876,779	14,644,658	25,644,658
1 Fitimi neto per periudhen kontabel					16,710,656	16,710,656
2 Dividentet e paguar						0
3 Emetimi kapitali aksionar				14,644,658	-14,644,658	9,123,221
III Pozicioni me 31 dhjetor 2012	10,123,221	0	0	15,521,437	16,710,656	42,355,314

Elizabeta Shukri

ADMINISTRATOR

(Bujar Çepeli)

