

Emertimi dhe Forma ligjore

"Eco Market Food"shpk

NIPT -i

K91312511U

Adresa e Selise

Lagja NR.14

Shkozet

DURRES

Data e krijimit

12/01/2009

Nr. i Regjistrimit Tregetar

Veprimtaria Kryesore

**Import-Eksport Tregtim Artikuj te Ndyshem
Mallra Ushqimore**

PASQYRAT FINANCIARE

(Ne zbatim te Standartit Kombetar te Kontabilitetit Nr.2 dhe
Ligjit Nr. 9228 Date 29.04.2004 Per Kontabilitetin dhe Pasqyrat Financiare)

Viti 2013

Pasqyra Financiare jane individuale

jo

Pasqyra Financiare jane te konsoliduara

jo

Pasqyra Financiare jane te shprehura ne

jo

Pasqyra Financiare jane te rumbullakosura ne

lek

Periudha Kontabel e Pasqyrave Financiare

Nga

01.01.2013

Deri

31.12.2013

Data e mbylljes se Pasqyrave Financiare

31/12/2013

Pasqyrat Financiare te Vitit 2013

Nr	A K T I V E T	Shenime	Periudha Raportuese	Periudha Para ardhese
I	AKTIVET AFATSHKURTRA		279,981,804	169,070,879
	1 Aktivët monetare		15,728,622	8,516,254
	> Banka		8,492,276	8,083,162
	> Arka		7,236,346	433,092
	2 Derivative dhe aktive te mbajtura per tregtim			
	3 Aktive te tjera financiare afatshkurtra		90,765,569	34,381,852
	> Kliente per mallra, produkte e sherbime		85,418,996	34,381,852
	> Debitore, Kreditore te tjere		31,635	0
	> Tatim mbi fitimin		179,911	0
	> Tvsh		5,135,027	0
	> Te drejta e detyrime ndaj ortakeve		0	0
	>			
	>			
	4 Inventari		171,712,447	124,833,932
	> Lendet e para			
	> Inventari lmet		11,500	11,500
	> Prodhim ne proces			
	> Produkte te gatshme			
	> Mallra per rishitje		171,700,947	124,822,432
	> Parapagesa per furnizime			
	>			
	5 Aktive biologjike afatshkurtra			
	6 Aktive afatshkurtra te mbajtura per rishitje			
	7 Parapagime dhe shpenzime te shtyra		1,775,165	1,338,841
	> Shpenzime te periudhave te ardhshme		1,775,165	1,338,841
	>			
II	AKTIVET AFATGJATA		90,249,878	30,435,585
	1 Investimet financiare afatgjata			
	2 Aktive afatgjata materiale		90,249,878	30,435,585
	> Toka			
	> Ndertesa			
	> Makineri dhe paisje		90,249,878	30,435,585
	> Aktive tjera afat gjata materiale			
	3 Ativet biologjike afatgjata			
	4 Aktive afatgjata jo materiale			
	5 Kapitali aksioner i pa paguar			
	6 Aktive te tjera afatgjata			
	TOTALI AKTIVEVE (I+II)		370,231,682	199,506,464




"Eco Market Food"shpk

Pasqyrat Financiare te Vitit 2013


Nr	PASIVET DHE KAPITALI	Shenime	Periudha Raportuese	Periudha Para ardhese
I	PASIVET AFATSHKURTRA		296,200,369	131,634,782
	1 Derivativet			
	2 Huamarjet		100,159,693	28,704,491
	> Overdraftet bankare		100,159,693	28,704,491
	> Huamarrje afat shkuatra		0	0
	3 Huat dhe parapagimet		196,040,675	102,930,291
	> Te pagueshme ndaj furnitoreve		194,302,971	101,689,049
	> Te pagueshme ndaj punonjesve		778,682	19,202
	> Detyrime per Sigurime Shoq.Shend.		880,565	392,031
	> Detyrime tatimore per TAP-in		44,950	90,513
	> Detyrime tatimore per Tatim Fitimin			297,734
	> Detyrime tatimore per Tvsh-ne		0	441,316
	> Detyrime tatimore per Tatimin ne Burim gjoba		33,507	
	> Te drejta e detyrime ndaj ortakeve			
	> Dividente per tu paguar			0
	> Debitore dhe Kreditore te tjere		0	446
	4 Grantet dhe te ardhurat e shtyra			
	5 Provizionet afatshkurtra			
II	PASIVET AFATGJATA		3,825,496	7,939,796
	1 Huat afatgjata			
	> Hua, bono dhe detyrime nga qeraja financiare			
	> Bono te konvertueshme			
	2 Huamarje te tjera afatgjata		3,825,496	7,939,796
	3 Grantet dhe te ardhurat e shtyra			
	4 Provizionet afatgjata			
	TOTALI PASIVEVE (I+II)		300,025,864	139,574,578
III	KAPITALI		70,205,818	59,931,886
	1 Aksionet e pakices (PF te konsoliduara)			
	2 Kapitali aksionereve te shoq.meme (PF te kons.)			
	3 Kapitali aksionar		53,000,000	45,297,000
	4 Primi aksionit			
	5 Njesite ose aksionet e thesarit (Negative)			
	6 Rezervat statutore			
	7 Rezervat ligjore		458	458
	8 Rezervat e tjera per investime			
	9 Fitimet e pa shperndara			
	10 Fitimi (Humbja) e vitit financiar		17,205,360	14,634,428
	TOTALI PASIVEVE DHE KAPITALIT (I+II+III)		370,231,682	199,506,464

0



"Eco Market Food"shpk
Pasqyra e te Ardhurave dhe Shpenzimeve 2013
 (Bazuar ne klasifikimin e Shpenzimeve sipas Natyres)

Nr	Pershkrimi i Elementeve	Periudha Raportuese	Periudha Para ardhese
1	Shitjet neto	1,128,212,214	837,733,678
2	Te ardhura te tjera nga veprimtaria e shfrytezimit	360,000	300,000
3	Ndrysh.ne invent.prod.gatshme e prodhimit ne proces		
4	Kosto mallrave te blera	993,484,847	760,748,812
5	Kosto e punes	36,225,205	17,199,760
	<i>Pagat e personelit</i>	31,041,307	14,738,441
	<i>Shpenzimet per sigurime shoqerore e shendetesore</i>	5,183,898	2,461,319
6	Amortizimet dhe zhvleresimet	15,003,393	6,222,950
7	Shpenzime te tjera	58,048,794	33,016,849
8	Totali shpenzimeve (shumat 4 - 7)	1,102,762,238	817,188,371
9	Fitimi (humbja) nga veprimtarite e kryesore (1+2+/-3-8)	25,809,976	20,845,307
10	Te ardhurat dhe shpenzimet financiare nga njesite e kontrolluara		
11	Te ardhurat dhe shpenzimet financiare nga pjesemarrjet		
12	Te ardhurat dhe shpenzimet financiare	-6,665,175	-4,091,529
	121.0 <i>Te ardh.e shpenz. financ.nga inves.te tjera financ.afatgjata</i>		
	122 <i>Te ardhurat dhe shpenzimet nga interesat</i>	-6,350,644	-4,295,463
	123 <i>Fitimet (Humbjet) nga kursi kembimit</i>	-314,531	203,934
	124 <i>Te ardhura dhe shpenzime te tjera financiare</i>	0	0
13	Totali i te Ardhurave dhe Shpenzimeve financiare	-6,665,175	-4,091,529
14	Fitimi (humbja) para tatimit (9 +/- 13)	19,144,801	16,753,778
15	Shpenzimet e tatimit mbi fitimin(tatim fitim I llog)	1,939,441	2,119,350
16	Fitimi (humbja) neto e vitit financiar (14 - 15)	17,205,360	14,634,428
17	Elementet e pasqyrave te konsoliduara		



"Eco Market Food" shpk Viti 2013

Nipti K91312511U

Pasqyra e Fluksit Monetar - Metoda Indirekte 2013

Nr	Pasqyra e fluksit monetar - Metoda Indirekte	Periudha Raportuese	Periudha Para ardhese
	Fluksi i parave nga veprimtaria e shfrytezimit	93,075,783	436,166
	Fitimi para tatimit	19,144,801	16,753,778
	Rregullime per :		
	Amortizimin	15,003,393	6,222,950
	Humbje nga kembimet valutore		
	Shpenzime per interesa		
	Te tjera		
	Rritje/renie ne tepricen e kerkesave te arketueshme nga aktiviteti, si dhe kerkesave te arketueshme te tjera	-56,383,717	5,331,261
	Rritje/renie ne Tepricen e inventarit	-46,878,515	-37,265,046
	Rritje/renie ne tepricen e detyrimeve ,per tu paguar nga aktiviteti	164,565,587	18,377,964
	Llogari ne pritje(shpernzime per tu shperndare)	-436,324	-642,441
	Interesi i paguar		
	Tatim mbi fitimin i paguar	-1,939,441	-2,119,350
	<i>MM neto nga aktivitetet e shfrytezimit</i>		
	Fluksi monetar nga veprimtarite investuese	-74,817,686	-3,184,554
	Blerja e njesisese kontrolluar X minus parate e Arketuara		
	Blerja e aktiveve afatgjata materiale	-74,817,686	-9,407,504
	Te ardhura nga shitja e paisjeve		
	Interesi i arketuar		
	Dividentet e arketuar		
	<i>MM neto te perdoruara ne veprimtarite investuese</i>		
	Fluksi monetar nga aktivitetet financiare	-11,045,728	-2,706,522
	Te ardhura nga emetimi i kapitalit aksioner	0	0
	Te ardhura nga huamarrje afatgjata	-4,114,300	-2,706,522
	Pagesat e detyrimeve te qerase financiare		
	Dividente te paguar	-6,931,428	0
	<i>MM neto e perdorur ne veprimtarite Financiare</i>		
	Rritja/Renia neto e mjeteve monetare	7,212,369	-5,454,910
	Mjetet monetare ne fillim te periudhes kontabel	8,516,254	13,971,164
	Mjetet monetare ne fund te periudhes kontabel	15,728,623	8,516,254




“Eco Market Food” shpk

Pasqyra e Ndryshimeve ne Kapital 2013

Nje pasqyre e pa Konsoliduar

	Kapitali aksionar	Primi aksionit	Aksione thesa	Rezerva stat. ligjor	Rezerva investime	Fitimi pashperdare	TOTALI
II Pozicioni me 31 dhjetor 2009	1,000,000	0	0	0	0	13,423,017	14,423,017
1 Fitimi neto per periudhen kontabel 2010						25,019,545	25,019,545
2 Dividentet e paguar						0	0
3 Emetimi kapitali aksionar							0
4 Destinimi fitimit vitit 2009					13,423,017	-13,423,017	0
III Pozicioni me 31 dhjetor 2010	1,000,000	0	0	0	13,423,017	25,019,545	39,442,562
1 Fitimi neto per periudhen kontabel 2011						15,297,458	15,297,458
2 Dividentet e paguar						-9,442,562	-9,442,562
3 Emetimi kapitali aksionar							0
4 Destinimi fitimit vitit 2010	29,000,000				-13,423,017	-15,576,983	0
III Pozicioni me 31 dhjetor 2011	30,000,000	0	0	0	0	15,297,458	45,297,458
1 Fitimi neto per periudhen kontabel 2012						14,634,428	14,634,428
2 Dividentet e paguar						0	0
3 Emetimi kapitali aksionar							0
4 Destinimi fitimit vitit 2011	15,297,000			458		-15,297,458	0
III Pozicioni me 31 dhjetor 2012	45,297,000	0	0	458	0	14,634,428	59,931,886
1 Fitimi neto per periudhen kontabel 2013						17,205,360	17,205,360
2 Dividentet e paguar						-6,931,428	-6,931,428
3 Emetimi kapitali aksionar							0
4 Destinimi fitimit vitit 2012	7,703,000					-7,703,000	-7,703,000
III Pozicioni me 31 dhjetor 2013	53,000,000	0	0	458	0	17,205,360	70,205,818



(Handwritten signatures in blue ink)

Shoqeria Eco Market Food shpk
NIPT K91312511U

Viti 2013

	Mjete Transporti	Makineri e pajisje pune	Te tjera ne shfrytz	Totali
<i>Aktive te Trupezuara</i>				
Gjendje 01.01.2013	30,844,580	7,594,009	5,473,098	43,911,687
Shtesa	5,084,088	44,401,135	25,332,463	74,817,686
Pakesime	0	0	0	0
Gjendje 31.12.2013	35,928,668	51,995,144	30,805,561	118,729,373
<i>Amortizimi</i>				
Gjendje 01.01.2013	9,101,124	2,350,159	2,024,819	13,476,102
Shtesa	4,789,127	5,754,059	4,460,207	15,003,393
Pakesime	0	0	0	0
Gjendje 31.12.2013	13,890,251	8,104,218	6,485,026	28,479,495
<i>Vlera neto 01.01.2013</i>	21,743,456	5,243,850	3,448,279	30,435,585
<i>Vlera neto 31.12.2013</i>	22,038,417	43,890,926	24,320,535	90,249,878

