

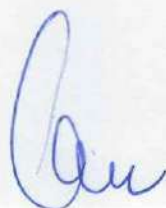
PASQYRAT FINANCIARE

Për vitin e mbyllur në 31 dhjetor 2020

(Në zbatim të Standartit Kombëtar të Kontabilitetit Nr.2 të Përmirësuar dhe Ligjit Nr. 9228
Datë 29.04.2004 “Për Kontabilitetin dhe Pasqyrat Financiare”)

Emërtimi dhe Forma ligjore:	Communication Progress Sh.p.k.
NIPT –i:	K01625001C
Adresa e Selisë:	Rr. "Stanislav Zuber", Nd. 2, H.19. Njesia administrative Nr. 7, 1023, Tirane
Data e krijimit:	25.11.1998
Nr. i Regjistrimit Tregtar:	20351
Veprimtaria Kryesore:	Shërbime në fushën e teknologjisë së informacionit dhe komunikimit; projektim, zhvillim, implementim, testim dhe mirëmbajtje e platformave software
Periudha Kontabël e Pasqyrave Financiare:	01.01.2020 - 31.12.2020
Data e mbylljes së Pasqyrave Financiare:	18.03.2021

Pasqyra Financiare janë individuale
Pasqyra Financiare janë të shprehura në monedhën **Lek**
Pasqyra Financiare janë të rumbullakosura në Lek



FAQE

PASQYRAT FINANCIARE:

PASQYRA E POZICIONIT FINANCIAR

3-4

PASQYRA E PERFORMANCËS (TË ARDHURAVE DHE SHPENZIMEVE
DHE TË ARDHURAVE TË TJERA GJITHËPËRFSHIRËSE)

5-6

PASQYRA E FLUKSIT TË MJETEVE MONETARE

7

PASQYRA E NDRYSHIMEVE NË KAPITALIN NETO

8

SHËNIME SHPJEGUESE TË PASQYRAVE FINANCIARE

9-17



Nr	A K T I V E T	Shenime	2020	2019
	Aktivitet Afatshkurtra			
	▶ Aktivitet monetare		71,892,688	74,567,246
1	Banka	4	71,781,371	74,549,867
2	Arka	4	111,317	17,379
	▶ Investime		0	0
1	Në tituj pronësie të njëjësive ekonomike brenda grupit			0
2	Aksionet e veta			0
3	Te tjera Financiare			0
	▶ Të drejta të arkëtueshme		220,134,099	115,548,853
1	Nga aktiviteti i shfrytëzimit	5	219,548,925	114,823,985
2	Nga njësitë ekonomike brenda grupit			
3	Nga njësitë ekonomike ku ka interesa pjesëmarrëse			
4	Të tjera	6	585,174	724,868
5	Kapital i nënshkruar i papaguar			0
	▶ Inventarët		29,172,770	38,170,557
1	Lëndë e parë dhe materiale të konsumueshme	7	26,841,537	34,551,509
2	Prodhime në proces dhe gjysëmprodukte			0
3	Produkte të gatshme			0
4	Mallra			0
5	Aktive Biologjike (Gjë e gjallë në rritje e majmëri)			0
6	AAGJM të mbajtura për shitje			0
7	Parapagime për inventar	7	2,331,233	3,619,048
	▶ Shpenzime të shtyra	8	1,387,603	1,263,613
	▶ Të arkëtueshme nga të ardhurat e konstatuara		0	0
I	TOTALI AKTIVEVE AFATSHKURTRA		322,587,160	229,550,269
	Aktivitet Afatgjata			
	▶ Aktive financiare		0	0
1	Tituj pronësie në njësitë ekonomike brenda grupit		0	0
2	Tituj të huadhënies në njësitë ekonomike brenda grupit		0	0
3	Tituj pronësie në njësitë ekonomike ku ka interesa pjesëmarrëse		0	0
4	Tituj të huadhënies në njësitë ekonomike ku ka interesa pjesëmarrëse		0	0
5	Tituj të tjerë të mbajtur si aktive afatgjata		0	0
6	Tituj të tjerë të huadhënies		0	0
	▶ Aktivitet materiale		25,357,452	25,992,066
1	Toka dhe ndërtesa	9	6,247,725	6,575,836
2	Impiante dhe makineri	9	4,934,656	6,179,118
3	Të tjera Instalime dhe pajisje	9	14,175,071	13,237,112
4	Parapagime për aktive materiale dhe në proces		0	0
	▶ Aktivitet biologjike			0
	▶ Aktive jo materiale:		163,018	121,594
1	Koncesione, patenta, licenca, marka tregtare, të drejta dhe aktive të ngjashme	9	163,018	121,594
2	Emri i Mirë		0	0
3	Parapagime për AAJM		0	0
	▶ Aktive tatimore të shtyra		0	0
	▶ Kapitali i nënshkruar i papaguar		0	0
II	TOTALI AKTIVEVE AFATGJATA		25,520,470	26,113,660
	AKTIVE TOTALE		348,107,630	255,663,929

Shënim: Të gjitha Pasqyra Financiare duhet të lexohen së bashku me shënimet shpjeguese të faqeve nga 9-17 të cilat janë pjesë përbërëse e pasqyrave financiare.




Nr	DETYRIMET DHE KAPITALI	Shenime	2020	2019
	▶ Detyrime afatshkurtra:		91,510,658	78,749,256
1	Titujt e huamarrjes			0
2	Detyrime ndaj institucioneve të kredisë			0
3	Arkëtime në avancë për porosi	10	3,775,503	8,217,874
4	Të pagueshme për aktivitetin e shfrytëzimit	11	31,371,520	36,287,247
5	Dëftesa të pagueshme			
6	Të pagueshme ndaj njësive ekonomike brenda grupit			
7	Të pagueshme ndaj njësive ekonomike ku ka interesa pjesëmarrëse			
8	Të pagueshme ndaj punonjësve dhe sigurimeve shoqërore/shëndetsore	12	1,142,034	1,396,318
9	Të pagueshme për detyrimet tatimore	13	22,720,515	6,676,641
10	Te tjera te pagueshme/Hua te tjera	14	32,501,086	26,171,176
	▶ Të pagueshme për shpenzime të konstatuara			0
	▶ Të ardhura të shtyra	15	31,502	1,279,379
	▶ Provizione			0
	Totali i Detyrimeve afatshkurtra		91,542,160	80,028,635
	▶ Detyrime afatgjata:		0	0
1	Titujt e huamarrjes		0	0
2	Detyrime ndaj institucioneve të kredisë		0	0
3	Arkëtimet në avancë për porosi		0	0
4	Të pagueshme për aktivitetin e shfrytëzimit		0	0
5	Dëftesa të pagueshme		0	0
6	Të pagueshme ndaj njësive ekonomike brenda grupit		0	0
7	Të pagueshme ndaj njësive ekonomike ku ka interesa pjesëmarrëse		0	0
8	Të tjera të pagueshme		0	0
	▶ Të pagueshme për shpenzime të konstatuara		0	0
	▶ Të ardhura të shtyra		0	0
	▶ Provizione:		0	0
1	Provizione për pensionet		0	0
2	Provizione të tjera		0	0
	▶ Detyrime tatimore të shtyra		0	0
	Totali i Detyrimeve afatgjata		0	0
	DETYRIMET TOTALE			
	▶ Kapitali dhe Rezervat		120,000,000	120,000,000
	▶ Kapitali i Nënshkruar		120,000,000	120,000,000
	▶ Primi i lidhur me kapitalin		0	0
	▶ Rezerva rivlerësimi		0	0
	▶ Rezerva të tjera		0	0
1	Rezerva ligjore		0	0
2	Rezerva statutore		0	0
3	Rezerva të tjera		0	0
	▶ Fitimi i pashpërndarë		0	0
	▶ Fitim / Humbja e Vitit		136,565,470	55,635,294
	Totali i Kapitalit	16	256,565,470	175,635,294
	TOTALI I DETYRIMEVE DHE KAPITALIT		348,107,630	255,663,929

Shënim: Të gjitha Pasqyra Financiare duhet të lexohen së bashku me shënimet shpjeguese të faqeve nga 9-17 të cilat janë pjesë përbërëse e pasqyrave financiare.

Pasqyra e Performancës
(Pasqyra e të ardhurave dhe shpenzimeve)

Formati 1 – Shpenzimet e shfrytëzimit të klasifikuara sipas natyrës

Pershkrimi i Elementeve		Shënime	2020	2019
▶	Të ardhura nga aktiviteti i shfrytëzimit	17	468,714,354	348,947,811
▶	Ndryshimi në inventarin e produkteve të gatshme dhe prodhimit në proces		0	0
▶	Puna e kryer nga njësia ekonomike dhe e kapitalizuar		0	0
▶	Të ardhura të tjera të shfrytëzimit		0	0
▶	Lënda e parë dhe materiale të konsumueshme		-224,984,369	-175,438,936
	1 Lënda e parë dhe materiale të konsumueshme	18	-224,984,369	-175,438,936
	2 Të tjera shpenzime		0	0
▶	Shpenzime të personelit		-53,745,426	-71,872,674
	1 Paga dhe shpërblime	19	-46,666,715	-63,489,781
	2 Shpenzime të sigurimeve shoqërore/shëndetsore (paraqitur veçmas nga shpenzimet për pensionet)	19	-7,078,711	-8,382,893
▶	Zhvlerësimi i aktiveve afatgjata materiale		0	0
▶	Shpenzime konsumi dhe amortizimi	20	-5,504,825	-6,155,729
▶	Shpenzime të tjera shfrytëzimi	21	-29,152,869	-31,996,834
▶	Të ardhura të tjera		1,514,128	1,509,051
	1 Të ardhura nga njësitet ekonomike ku ka interesa pjesëmarrëse (paraqitur veçmas të ardhurat nga njësitet ekonomike brenda grupit)	22	1,514,128	1,509,051
	2 Të ardhura nga investimet dhe huatë e tjera pjesë e aktiveve afatgjata (paraqitur veçmas të ardhurat nga njësitet ekonomike brenda grupit)		0	0
	3 Interesa të arkëtueshëm dhe të ardhura të tjera të ngjashme (paraqitur veçmas të ardhurat nga njësitet ekonomike brenda grupit)		0	0
▶	Zhvlerësimi i aktiveve financiare dhe investimeve financiare të mbajtura si aktive afatshkurtra		0	0
▶	Shpenzime financiare		-2,570,853	-1,407,367
	1 Shpenzime interesi dhe shpenzime të ngjashme (paraqitur veçmas shpenzimet për t'u paguar tek njësitet ekonomike brenda grupit)	23	-2,570,853	-1,407,367
	2 Shpenzime të tjera financiare		0	0
▶	Pjesa e fitimit/humbjes nga pjesëmarrjet		0	0
▶	Fitimi/Humbja para tatimit		154,270,140	63,585,322
▶	Shpenzimi i tatimit mbi fitimin		-17,704,670	-7,950,028
	1 Shpenzimi aktual i tatimit mbi fitimin	24	-17,704,670	-7,950,028
	2 Shpenzimi i tatim fitimit të shtyrë		0	0
	3 Pjesa e tatim fitimit të pjesëmarrjeve		0	0
▶	Fitimi/Humbja e vitit	25	136,565,470	55,635,294
▶	Fitimi/Humbja për:		0	0
	Pronarët e njësisë ekonomike mëmë			
	Interesat jo-kontrolluese			



Përshkrimi i Elementeve		2020	2019
▶	Fitimi/Humbja e vitit	136,565,470	55,635,294
	Të ardhura të tjera gjithëpërfshirëse për vitin:		
	Diferencat (+/-) nga përkthimi i monedhës në veprimtari të huaja	0	0
	Diferencat (+/-) nga rivlerësimi i aktiveve afatgjata materiale	0	0
	Diferencat (+/-) nga rivlerësimi i aktivet financiare të mbajtura për shitje	0	0
	Pjesa e të ardhurave gjithëpërfshirëse nga pjesëmarrjet	0	0
▶	Totali i të ardhurave të tjera gjithëpërfshirëse për vitin	0	0
▶	Totali i të ardhurave gjithëpërfshirëse për vitin	136,565,470	55,635,294
▶	Totali i të ardhurave/humbjeve gjithëpërfshirëse për:	0	0
	<i>Pronarët e njësisë ekonomike mëmë</i>		
	<i>Interesat jo-kontrolluese</i>		

Shënim: Të gjitha Pasqyra Financiare duhet të lexohen së bashku me shënimet shpjeguese të faqeve nga 9-17 të cilat janë pjesë përbërëse e pasqyrave financiare.



Pasqyra e Fluksit të Mjeteve Monetare (metoda indirekte)

-	2020	2019
▶ Fluksi i Mjeteve Monetare nga/(përdorur në) aktivitetin e shfrytëzimit		
<i>Fitim / Humbja e vitit</i>	136,565,470	55,635,294
<i>Rregullimet për shpenzimet jomonetare:</i>		
<i>Shpenzimet financiare jomonetare</i>	0	0
<i>Shpenzimet për tatimin mbi fitimin jomonetar</i>	0	0
<i>Shpenzime konsumi dhe amortizimi</i>	5,504,825	6,155,729
<i>Zhvlerësimi i aktiveve afatgjata materiale</i>	0	0
<i>Fluksi i mjeteve monetare i përfshirë në aktivitetet investuese:</i>		
<i>Fitim nga shitja e aktiveve afatgjata materiale</i>	0	0
<i>Ndryshimet në aktivet dhe detyrimet e shfrytëzimit:</i>		
<i>Rënie/(rritje) në të drejtat e arkëtueshme dhe të tjera</i>	-103,421,421	18,666,390
<i>Rënie/(rritje) në inventarë</i>	7,709,972	4,040,055
<i>Rritje/(rënie) në detyrimet e pagueshme</i>	11,767,809	34,080,802
<i>Rritje/(rënie) në detyrime për punonjësit</i>	-254,284	7,776
Mjete monetare neto nga/(përdorur në) aktivitetin e shfrytëzimit	57,872,371	118,586,046
▶ Fluksi i Mjeteve Monetare nga/(përdorur në) aktivitetin e investimit		
<i>Para neto të përdorura për blerjen e filialeve</i>	0	0
<i>Para neto të arkëtuara nga shitja e filialeve</i>	0	0
<i>Pagesa për blerjen e aktiveve afatgjata materiale</i>	-4,911,635	-2,693,220
<i>Arkëtime nga shitja e aktiveve afatgjata materiale</i>	0	47,369
<i>Pagesa për blerjen e investimeve të tjera</i>	0	0
<i>Arkëtime nga shitja e investimeve të tjera</i>	0	0
<i>Dividentë të arkëtuara</i>	0	0
Mjete monetare neto nga/(përdorur në) aktivitetin e investimit	-4,911,635	-2,645,851
▶ Fluksi i Mjeteve Monetare nga/(përdorur në) aktivitetin e financimit		
<i>Arkëtime nga emetimi i kapitalit aksionar</i>	0	0
<i>Arkëtime nga emetimi i aksioneve të përdorura si kolateral</i>	0	0
<i>Hua të arkëtuara</i>	0	0
<i>Pagesa e kostove të transaksionit që lidhen me kreditë dhe huatë</i>	0	0
<i>Riblerje e aksioneve të veta</i>	0	0
<i>Pagesa e aksioneve të përdorura si kolateral</i>	0	0
<i>Pagesa e huave</i>	0	0
<i>Pagesë e detyrimeve të qirasë financiare</i>	0	0
<i>Interes i paguar</i>	0	0
<i>Dividendë të paguar</i>	-55,635,294	-62,436,223
Mjete monetare neto nga/(përdorur në) aktivitetin e financimit	-55,635,294	-62,436,223
Rritje/(rënie) neto në mjete monetare dhe ekuivalentë të mjeteve monetare	-2,674,558	53,503,972
Mjete monetare dhe ekuivalentë të mjeteve monetare më 1 janar 2020	74,567,246	21,063,274
<i>Efekt i luhatjeve të kursit të këmbimit të mjeteve monetare</i>	0	0
Mjete monetare dhe ekuivalentë të mjeteve monetare më 31 dhjetor 2020	71,892,688	74,567,246


Shënim: Të gjitha Pasqyra Financiare duhet të lexohen së bashku me shënimet shpjeguese të faqeve nga 9-17 të cilat janë pjesë perberëse e pasqyrave financiare.



Pasqyra e Ndryshimeve në Kapitalin Neto

		Kapitali i nënshkruar	Primi i lidhur me kapitalin	Rezerva Rivlerësimi	Rezerva Ligjore	Rezerva Statutore	Rezerva të tjera	Fitimet e Pashpërndara	Fitim / Humbja e vitit	Totali	Interesa Jo-Kontrollues	Totali
▶	Pozicioni financiar më 31 dhjetor 2018	120,000,000	-	-	-	-	-	-	62,436,223	182,436,223	-	182,436,223
	Efekti i ndryshimeve në politikat kontabël							-	-	-	-	-
▶	Pozicioni financiar i rideklaruar më 1 janar 2019	120,000,000	-	-	-	-	-	62,436,223	-	182,436,223	-	182,436,223
	Të ardhura totale gjithëpërfshirëse për vitin:											
	Fitimi / Humbja e vitit							-	55,635,294	55,635,294	-	55,635,294
	Të ardhura të tjera gjithëpërfshirëse:			-				-	-	-	-	-
	Totali i të ardhura gjithëpërfshirëse për vitin	-	-	-	-	-	-	-	55,635,294	55,635,294	-	55,635,294
	Transaksionet me pronarët e njësisë ekonomike të njohura direkt në kapital:									-	-	-
	Emetimi i kapitalit të nënshkruar (shtese kapitali)	-				-			-	-	-	-
	Emetimi i kapitalit të nënshkruar (zvogelim kapitali)	-						-	-	-	-	-
	Dividendë të paguar							-62,436,223	-	- 62,436,223	-	- 62,436,223
	Totali i transaksioneve me pronarët e njësisë ekonomike	-	-	-	-	-	-	-62,436,223	-	- 62,436,223	-	- 62,436,223
▶	Pozicioni financiar i rideklaruar më 31 dhjetor 2019	120,000,000	-	-	-	-	-	-	55,635,294	175,635,294	-	175,635,294
▶	Pozicioni financiar i rideklaruar më 1 janar 2020	120,000,000	-	-	-	-	-	55,635,294	-	175,635,294	-	175,635,294
	Totali i të ardhura gjithëpërfshirëse për vitin:											
	Fitimi / Humbja e vitit							-	136,565,470	136,565,470	-	136,565,470
	Të ardhura të tjera gjithëpërfshirëse:			-				-	-	-	-	-
	Të ardhura totale gjithëpërfshirëse për vitin:	-	-	-	-	-	-	-	136,565,470	136,565,470	-	136,565,470
	Transaksionet me pronarët e njësisë ekonomike të njohura direkt në kapital:											
	Emetimi i kapitalit të nënshkruar (shtese kapitali)	-	-						-	-	-	-
	Emetimi i kapitalit të nënshkruar (zvogelim kapitali)	-						-	-	-	-	-
	Dividendë të paguar							-55,635,294	-	- 55,635,294	-	- 55,635,294
	Totali i transaksioneve me pronarët e njësisë ekonomike	-	-	-	-	-	-	-55,635,294	-	- 55,635,294	-	- 55,635,294
▶	Pozicioni financiar më 31 dhjetor 2020	120,000,000	-	-	-	-	-	-	136,565,470	256,565,470	-	256,565,470

Shënim: Të gjitha Pasqyra Financiare duhet të lexohen së bashku me shënimet shpjeguese të faqeve nga 9-17 të cilat janë pjesë përbërëse e pasqyrave financiare.



Shënime shpjeguese të pasqyrave financiare për vitin e mbyllur më 31 dhjetor 2020

(Shumat të shprehura në Lek, përveçse kur parashikohet ndryshe)

1. INFORMACION I PËRGJITHSHËM

Communication Progress Sh.p.k ("Shoqëria") është themeluar dhe ushtron aktivitetin e saj në përputhje me dispozitat e legjislacionit shqiptar. Communication Progress Sh.p.k është themeluar me vendim nr. 20351 të Gjykatës së Rrethit Tiranë më datë 25 nëntor 1998, është e regjistruar në Qendrën Kombëtare të Regjistrimit (QKR) me NIPT K01625001C dhe administrohet nga Drejtoria Rajonale Tatimore Tiranë.

Shoqëria është e përfshirë në veprimtaritë e mëposhtme:

- a) Shërbime në fushën e teknologjisë së informacionit dhe komunikimit (TIK):
 - Konsulencë dhe menaxhim të projekteve,
 - Dizenjim, implementim dhe mirëmbajtje të sistemeve,
 - Shërbime auditimi të sistemeve
 - Shërbime hostimi të infrastrukturave TIK dhe aplikacioneve software
 - Shërbime hostimi të bazës së të dhënave
 - Shërbime të përpunimit të të dhënave
 - Ofrimin e kurseve të formimit profesional për sistemet dhe aplikacionet e biznesit
- b) Projektim, zhvillim, implementim, testim dhe mirëmbajtje të platformave software:
 - për administrim të proceseve
 - në fushën e edukimit dhe të zgjidhjeve interaktive multimediale,
 - në fushat e punimeve topogjeodezike, gjeodezi inxhinierike, hartografi, fotogrametri, sistemet e informacioneve gjeografike (GIS), pasuritë e paluajtshme, etj.Ofrim i kurseve të formimit profesional për platformat software për nivele të ndryshme (analist, përdorues, zhvillues, trajnues, etj.)
- c) Dizenjimi grafik, zhvillimi dhe mirëmbajtje e faqeve web.
- d) Import-eksport, dizenjim, prodhim, assemblim dhe aktivitet i tregtimit me shumicë e pakicë i pajisjeve të telekomunikacionit, informatikës, elektronikës, rrjetave kompjuterike, pajisjeve të fuqisë, pajisjeve të sistemeve të sigurisë dhe akses kontrollit, kamerave, sistemeve video dhe audio, pajisjeve të transmetimit pa valë, kablllove të bakrit dhe kablllove optike.
- e) Operator i shërbimeve të telekomunikacionit për përdoruesit biznes dhe familjare:
 - Rrjete publike (aksesi apo transmetimi) të komunikimeve elektronike tokësore fikse (me përcjellësa metalikë, me fibër optike) ose me radio (wireless)
 - Shërbime publike të komunikimeve elektronike (shërbimi i aksesit në Internet, transmetimit të të dhënave)

Përfaqësuesi ligjor i Shoqërisë është Z. Gentian Likaj.

Selia kryesore e saj është në adresën: Rruga "Stanislav Zuber", Nd. 2, H.19. Njësia administrative Nr. 7, 1023, Tiranë, Shqipëri.

Numri i punonjësve më 31 dhjetor 2020 është 49 (dyzet e nëntë).

2. BAZAT E PËRGATITJES

2.1 Deklarata e përputhshmërisë

Pasqyrat financiare janë përgatitur bazuar në Standardet Kombëtare të Kontabilitetit të përmirësuara (SKK).

2.2 Bazat e matjes

Pasqyrat financiare janë përgatitur bazuar në koston historike.

Shoqëria ka aplikuar SKK të përmirësuara për vitin e përfunduar më 31 dhjetor 2020 të cilat janë efektive nga 1 janari 2015 me zbatim në mënyrë prospektive. Si rrjedhojë, pasqyrat financiare janë përgatitur në përputhje me politikat kontabël të përshtatura si më poshtë.



Shënime shpjeguese të pasqyrave financiare për vitin e mbyllur më 31 dhjetor 2020

(Shumat të shprehura në Lek, përveçse kur parashikohet ndryshe)

2.3 Monedha funksionale dhe prezantuese

Këto pasqyra financiare janë prezantuar në Lek, e cila është dhe monedha funksionale e Shoqërisë.

2.4 Përdorimi i vlerësimeve dhe gjykimeve

Përgatitja e pasqyrave financiare kërkon nga drejtimi bërjen e gjykimeve, vlerësimeve dhe supozimeve të cilat ndikojnë në zbatimin e politikave kontabël dhe shumat e raportuara të aktiveve, detyrimeve, të ardhurave dhe shpenzimeve. Rezultatet faktike mund të ndryshojnë nga këto vlerësime.

Vlerësimet dhe supozimet rishikohen në mënyre të vazhdueshme. Rishikimet e vlerësimeve kontabël janë të njohura në periudhën në të cilën vlerësimi është rishikuar si dhe në periudhat e ardhshme që preken.

(i) Parimi i vijimësisë

Shoqëria rezulton me një fitim prej **136,565,470 lekë** për vitin e përfunduar më 31 dhjetor 2020. Drejtimi i shoqërisë vlerëson se shoqëria do të vazhdojë të rezultojë me fitim dhe për këtë arsye llogaritë janë përgatitur mbi bazën e parimit të vijimësisë.

(ii) Tatimi mbi fitimin

Shoqëria është subjekt i tatimit mbi fitimin në Shqipëri dhe si rrjedhojë i nënshtrohet ligjit Nr.8438, datë 28.12.1998, "Për Tatimin mbi të Ardhurat", i ndryshuar.

3. POLITIKAT KONTABËL

Politikat kontabël të paraqitura më poshtë janë aplikuar në të gjitha periudhat e paraqitura në këto pasqyra financiare dhe në mënyrë të vazhdueshme nga Shoqëria.

3.1 Transaksionet në monedhë të huaj

Transaksionet në monedha të huaja konvertohen në monedhën funksionale me kursin e datës së transaksionit. Aktivitetet dhe detyrimet monetare në monedha të huaja në datën e raportimit konvertohen në monedhën funksionale me kursin e datës së raportimit. Fitimi ose humbja nga kursi i këmbimit për zërat monetare është diferenca ndërmjet kostove të amortizuara në monedhën funksionale në fillim të periudhës dhe kostove të amortizuara në monedhë të huaj të konvertuara me kursin e këmbimit në fund të periudhës së raportimit. Zërat jo monetare që maten në bazë të kostos historike në monedhë të huaj, konvertohen duke përdorur kursin e këmbimit në datën e transaksionit. Diferencat e monedhave të huaja që vijnë nga konvertimi njihen në pasqyrën e të ardhurave dhe shpenzimeve.

3.2 Instrumente financiarë

Instrumentet financiare jo derivateve përbëhen nga mjetet monetare dhe ekuivalentet e tyre, parapagimet, llogaritë e pagueshme, dhe detyrime të tjera.

Shoqëria i njeh fillimisht këto instrumenta financiar në datën e lindjes së tyre. Shoqëria çregjistron një instrument financiar kur të drejtat kontraktuale mbi flukset e parasë nga aktivi financiar skadojnë, ose në qoftë se ajo transferon të drejtat për të arkëtuar flukset e parasë kontraktuale të aktivitetit financiar në një transaksion në të cilin pothuajse të gjithë rreziqet dhe përfitimet e zotërimit të aktivitetit financiar transferohen. Çdo interes në aktivet financiare të transferuar që është krijuar apo mbajtur nga Shoqëria është njohur si një aktiv ose detyrim i veçantë.

Aktivitetet dhe detyrimet financiare kompensohen dhe vlera neto e tyre paraqitet në pasqyrën e pozicionit financiar vetëm kur Shoqëria ka një të drejtë ligjore për të kompensuar vlerat dhe synon ose të shlyejë në bazë neto ose të përfitojë aktivin dhe shlyejë detyrimin në të njëjtën kohë.

Mjetet monetare dhe ekuivalentet e tyre

Mjetet monetare dhe ekuivalentet e tyre përbëhen nga llogaritë rrjedhëse dhe depozitat bankare dhe nga gjendja monetare në arke.

2. POLITIKAT KONTABËL (VAZHDIM)

3.2 Instrumentat financiarë (vazhdim)

Llogari të pagueshme

Llogaritë e pagueshme paraqiten me vlerën e tyre të drejtë dhe më pas me kosto të amortizuar, duke përdorur metodën e interesit efektiv.

Të tjera

Instrumenta të tjerë jo-derivativë maten me kosto të amortizuar sipas metodës së interesit efektiv, duke zbritur çdo humbje nga zhvlerësimi.

3.3 Zhvlerësimi

Aktivet financiare

Një aktiv financiar konsiderohet i zhvlerësuar nëse ka të dhëna objektive të zhvlerësimit si rrjedhojë e një ose disa ngjarjeve që kanë ndodhur pas njohjes fillestare të aktivit dhe që ka një ndikim në flukset e parashikuara monetare të ardhshme të aktivit financiar dhe këto efekte janë të matshme në mënyrë të besueshme.

Një humbje nga zhvlerësimi në lidhje me një aktiv financiar të matur me kosto të amortizuar llogaritet si diferencë mes vlerës së mbetur dhe vlerës aktuale të flukseve të ardhshme të parashikuara të parasë duke të skontuara me normën origjinale efektive të interesit.

Në veçanti aktive financiare të rëndësishme testohen për zhvlerësim në mënyrë individuale. Aktivet e tjera financiare vlerësohen në mënyrë të grupuar, në grupe që kanë karakteristika të ngjashme të rrezikut kreditor.

Humbja nga zhvlerësimi njihen në pasqyrën e të ardhurave dhe shpenzimeve.

Një humbje nga zhvlerësimi rimerret nëse rimarrja mund të lidhet objektivisht me një ngjarje të ndodhur pas njohjes së humbjes nga zhvlerësimi. Për astetet financiare të matura me kosto të amortizuar rimarrja njihet në pasqyrën e të ardhurave dhe shpenzimeve.

3.4 Provizionet

Një provizion njihet nëse, si rezultat i një ngjarjeje të kaluar, Shoqëria ka një detyrim ligjor apo konstruktiv aktual, i cili mund të vlerësohet në mënyrë të besueshme dhe do të kërkojë flukse dalëse parash për shlyerjen e tij. Provizionet përcaktohen duke skontuar flukset e pritshme të ardhshme të parasë me një normë skontimi para tatimit që pasqyron vlerësimet aktuale të tregut për vlerën në kohë të parasë dhe për risqet që lidhen me detyrimin në fjalë.

3.5 Të ardhura dhe shpenzime financiare

Të ardhurat financiare përfshijnë të ardhura nga interesi mbi llogarinë rrjedhëse dhe fitimet nga kurset e këmbimit. Të ardhurat nga interesi njihen mbi bazën e të drejtave dhe detyrimeve të konstatuara duke përdorur metodën e interesit efektiv. Shpenzimet financiare përfshijnë humbjet nga kursi i këmbimit.


3.6 Shpenzimi i Tatimit mbi fitimin

(i) Viti aktual

Shpenzimi i tatimit mbi fitimin përfshin tatimin e periudhës. Shpenzimi i tatimit mbi fitimin njihet në pasqyrën e të ardhurave dhe shpenzimeve përveçse në rastin kur lidhet me zëra që njihen direkt në kapital apo në të ardhura të tjera gjithëpërfshirëse.

Tatimi i periudhës është tatimi i pritshëm për t'u paguar apo arkëtuar mbi fitimin e tatueshëm apo humbjen për vitin, duke përdorur normat e tatimeve që kanë hyrë ose do të hyjnë në fuqi deri në datën e raportimit dhe çdo sistemim mbi tatimin e pagueshëm të lidhur me vitet e mëparshme.

(ii) Viti krahasues



Communication Progress Sh.p.k

Shënime shpjeguese të pasqyrave financiare për vitin e mbyllur më 31 dhjetor 2020

(Shumat të shprehura në Lek, përveçse kur parashikohet ndryshe)

Shpenzimi i tatimit mbi fitimin përfshin tatimin e periudhës i cili njihet drejtpërdrejt në pasqyrën e të ardhurave dhe shpenzimeve. Tatimi i periudhës është tatimi i pritshëm për t'u paguar mbi të ardhurat e tatueshme të vitit, duke përdorur normat tatimore të miratuara gjatë periudhës.

4. AKTIVET MONETARE

Gjendja e aktiveve monetare paraqitet si më poshtë:

	31/12/2020	31/12/2019
Gjendje në arkë (Kesh në dorë)	111,317	17,379
Gjendje në Banka (Kesh në Banka)	69,372,319	72,143,226
Depozita afatshkurtra	2,409,052	2,406,641
Total	71,892,688	74.567.246

Kesh dhe ekuivalente të tij, përfshirë në shënimin e mësipërm, të analizuar në monedhat që vijojnë:

	31/12/2020	31/12/2019
Monedha lokale (LEK)	43,372,502	58,830,648
EURO	598,656	2,988,920
US DOLLAR	27,921,530	12,747,678
Total	71,892,688	74.567.246

Shoqëria operon në shtatë banka. Mjetet monetare në valutë të huaj janë vlerësuar me kusin fiks të Bankës së Shqipërisë të datës 31 dhjetor të vitit 2020, përkatësisht 1 eur = 123.7 lekë dhe 1 usd = 100.84 lekë, dhe diferencat e këmbimit kanë kaluar në rezultat.

5. TË DREJTA TË ARKËTUESHME NGA AKTIVITETI I SHFRYTËZIMIT

	31/12/2020	31/12/2019
Të drejta të arkëtueshme nga aktiviteti i shfrytëzimit	219,548,925	114,823,985
TOTALI	219,548,925	114,823,985

Kjo vlerë përfaqëson shumën e paarkëtuar të klientëve për shitjet nga aktiviteti.

6. TË DREJTA TË TJERA TË ARKËTUESHME

Të drejta të tjera të arkëtueshme përbëhen si më poshtë:

	31/12/2020	31/12/2019
Mbipagesë tatim fitimi	0	0
TVSH për t'u rregulluar	585,022	585,022
Tatime të shtyra	152	45,606
Tatim në burim për dividend	0	94,240
TOTALI	585,174	724,868

7. INVENTARËT

Inventarët përbëhen si më poshtë:

	31/12/2020	31/12/2019
Lëndë e parë dhe materiale të konsumueshme	26,841,537	34,551,509
Parapagime për inventar	2,331,233	3,619,048
TOTALI	29,172,770	38,170,557

Communication Progress Sh.p.k

Shënime shpjeguese të pasqyrave financiare për vitin e mbyllur më 31 dhjetor 2020

(Shumat të shprehura në Lek, përvecse kur parashikohet ndryshe)

Zëri "Lëndë e parë dhe materiale të konsumueshme" përbehet nga inventari kontabël gjendje në magazine në datën përkatëse.

Zëri "Parapagime për inventar" përbehet nga parapagimet e kryera ndaj furnitorëve, për të cilat malli apo shërbimi pritet të merret në vitin pasardhës.

8. SHPENZIME TË SHTYRA

Shpenzimet e shtyra përbëhen si më poshtë:

	31/12/2020	31/12/2019
Shpenzime të periudhave të ardhshme	320,210	206,129
Pagesa për ankimim për procedurë tenderi	1,067,393	1,013,960
Shpenzime për praktikantë të Bashkisë Tiranë	0	43,524
TOTALI	1,387,603	1,263,613

Zëri "Shpenzime të periudhave të ardhshme" përbëhet nga pagesa të kryera deri në vitin 2020 për shpenzime të periudhave të ardhshme.

Zëri "Pagesa për ankimim për procedurë tenderi" përbëhet nga pagesa të kryera për Komisionin e Prokurimit Publik për procedurë ankimimi të cilat ndodhen në proces gjyqësor dhe pritet të përfundojnë në vitet në vijim.

9. AKTIVET AFATGJATA MATERIALE

	31/12/2020	31/12/2019
Vlera kontabël neto AAM	25,357,452	25,992,066
Vlera kontabël neto AAJM	163,018	121,594
TOTALI	25,520,470	26,113,660

Ky zë përfaqëson vlerën kontabël neto të detajuar sipas pasqyrës bashkëngjitur të Aktiveve Afatgjata Materiale.

10. ARKËTIME NË AVANCË PËR POROSI

	31/12/2020	31/12/2019
Arkëtime në avancë për porosi	3,775,503	8,217,874
TOTALI	3,775,503	8,217,874

Ky zë përfaqëson vlerën gjendje të arkëtimit të marra në avancë, në fund të çdo periudhe, për të cilat realizimi i shitjeve do të bëhet në periudhat pasardhëse.

11. TË PAGUESHME PËR AKTIVITETIN E SHFRYTËZIMIT

	31/12/2020	31/12/2019
Të pagueshme për aktivitetin e shfrytëzimit	31,371,520	36,287,247
TOTALI	31,371,520	36,287,247

Kjo vlerë përfaqëson shumën e papaguar ndaj furnitorëve për materialet e blera me qëllim ushtrimin e aktivitetit.

12. TË PAGUESHME NDAJ PUNONJËSVE DHE SIGURIMEVE SHOQËRORE / SHËNDETËSORE

Të pagueshme ndaj punonjësve dhe sigurimeve shoqërore/shëndetësore përbëhen si më poshtë:

	31/12/2020	31/12/2019
Paga të pagueshme ndaj punonjësve	16,000	53,154
Kontributet për sigurimet shoqërore dhe shëndetësore	1,126,034	1,343,164

Communication Progress Sh.p.k

Shënime shpjeguese të pasqyrave financiare për vitin e mbyllur më 31 dhjetor 2020

(Shumat të shprehura në Lek, përveçse kur parashikohet ndryshe)

TOTALI	1,142,034	1,396,318
---------------	------------------	------------------

Zëri “Paga të pagueshme ndaj punonjësve” përfaqëson vlerën e pagave të papaguara të periudhës që do të paguhet në periudhën pasardhëse.

Zëri “Kontributet për sigurimet shoqërore dhe shëndetësore” përfaqëson vlerën e kontributeve për sigurimet shoqërore dhe shëndetësore të llogaritura për muajin dhjetor të secilës periudhë të cilat do të paguhet në periudhat pasardhëse.

13. TË PAGUESHME PËR DETYRIMET TATIMORE

Të pagueshme për detyrimet tatimore përbëhen si më poshtë:

	31/12/2020	31/12/2019
Tatimi mbi të ardhurat personale (TAP)	400,300	875,937
TVSH	10,500,035	5,175,813
Tatim në burim	298,816	161,486
Tatim fitimi	11,521,364	463,405
Detyrime të tjera doganore	0	0
TOTALI	22,720,515	6,676,641

14. TË TJERA TË PAGUESHME/ HUA TË TJERA

	31/12/2020	31/12/2019
Gentian Likaj	16,250,543	13,085,588
Enkeleidi Zoraqi	16,250,543	13,085,588
TOTALI	32,501,086	26,171,176

Zëri “Të tjera të pagueshme/Hua të tjera” i përket vlerës së dividendit të deklaruar deri në vitin 2019 (për të cilin është derdhur tatimi në burim) dhe që nuk i është paguar akoma ortakëve.

15. TË ARDHURA TË SHTYRA

	31/12/2020	31/12/2019
Të ardhura të shtyra- nga shitjet	31,502	1,279,379
Të ardhura të shtyra- të tjera	0	0
TOTALI	31,502	1,279,379

Zëri “Të ardhura të shtyra” përbëhet nga paradhëniet e arkëtuara deri në fund të çdo periudhe për shitjet që do të realizohen në periudhat e ardhshme.

16. KAPITALI

Kapitali i shoqërisë përbëhet si më poshtë:

	31/12/2020	31/12/2019
Kapitali i nënshkruar	120.000.000	120.000.000
Fitimi i pashpërndarë	0	0
Fitimi i vitit ushtrimor	136,565,470	55.635.294
TOTALI	256,565,470	175.635.294



Communication Progress Sh.p.k

Shënime shpjeguese të pasqyrave financiare për vitin e mbyllur më 31 dhjetor 2020

(Shumat të shprehura në Lek, përveçse kur parashikohet ndryshe)

Zëri “Kapitali i nënshkruar” përfaqëson vlerën e kapitalit të shoqërisë.

Zëri “Fitimi i pashpërndarë” përfaqëson vlerën e pashpërndarë të fitimit para vitit ushtrimor.

Zëri “Fitimi i vitit ushtrimor” përfaqëson fitimin e realizuar nga shoqëria gjatë vitit 2020.

17. TË ARDHURA NGA AKTIVITETI I SHFRYTËZIMIT

Të ardhurat nga aktiviteti i shfrytëzimit përbëhen si më poshtë:

	31/12/2020	31/12/2019
Deklaruar sipas FDP-ve mujore	464,754,156	351,183,332
Paradhënie me fatura të viteve paraardhëse, deklaruar shitje në vitin ushtrimor	4,485,254	2,552,568
Paradhënie me fatura të vitit ushtrimor, për t'u realizuar në vitet pasardhëse	(42,883)	(3,554,566)
Të ardhura të p/ardhshme, nga vitet paraardhëse, deklaruar shitje në v/ushtimor	1,279,379	1,598,861
Të ardhura të p/ardhshme nga fatura të vitit ushtrimor, për t'u realizuar në vitet pasardhëse	(31,502)	(1,152,979)
Autofatura	(1,730,341)	(1,463,758)
Diferenca kursi të paradhënieve	291	(215,647)
TOTALI	468,714,354	348,947,811

18. MATERIALE TË KONSUMUESHME

Materialet e konsumueshme përfaqësojnë koston e materialeve të konsumuara për kryerjen e shërbimeve.

	31/12/2020	31/12/2019
Materiale të konsumueshme	224,984,369	175,438,936
TOTALI	224,984,369	175,438,936

19. SHPENZIME TË PERSONELIT

Shpenzime të personelit përbëhen si më poshtë:

	31/12/2020	31/12/2019
Paga dhe shpërblime	46,666,715	63,489,781
Shpenzime për kontributet për sigurimet shoqërore/shëndetësore	7,078,711	8,382,893
TOTALI	53,745,426	71,872,674

20. SHPENZIME KONSUMI DHE AMORTIZIMI

Shpenzime konsumi dhe amortizimi përbëhen si më poshtë:

	31/12/2020	31/12/2019
Shpenzime konsumi dhe amortizimi	5,504,825	6,155,729
TOTALI	5,504,825	6,155,729

Zëri “Shpenzime konsumi dhe amortizimi” përfaqëson amortizimin e llogaritur mbi vlerën e mbetur të Aktiveve Afatgjata Materiale dhe Jomateriale me normat e amortizimit sipas legjislacionit tatimor në fuqi.

Communication Progress Sh.p.k

Shënime shpjeguese të pasqyrave financiare për vitin e mbyllur më 31 dhjetor 2020

(Shumat të shprehura në Lek, përveçse kur parashikohet ndryshe)

21. SHPENZIME TË TJERA SHFRYTËZIMI

Shpenzime të tjera shfrytëzimi përbëhen si më poshtë:

	31/12/2020	31/12/2019
Energji Elektrike + Ujë	1,603,140	1,664,864
Shërbim doganor	465,816	401,750
Sigurime të ndryshme	435,788	684,189
Shpenzime postare	6,450	21,515
Shpenzime telefonie dhe interneti	1,030,903	738,804
Mirëmbajtje dhe riparime të automjeteve	675,311	369,693
Shpenzime karburanti për automjetet	1,927,900	1,699,200
Shpenzime zyre	1,692,106	948,237
Mirëmbajtje dhe riparime zyre	884,380	132,091
Dieta jashtë & brenda vendit	402,430	1,344,915
Shp.profesionale/auditim/vendas, të huaj & kontabël.	2,102,633	2,496,633
Shpenzime noteriale + avokatie	235,880	334,500
Taksa vjetore për automjetet	19,878	17,893
Pritje dhe përfaqësime	421,933	1,293,678
Shpenzime sponsorizimi	162,333	725,612
Reklama publicitet promovime	152,233	374,178
Shpenzime trajnimi/ partneritete/ hostim	965,521	1,557,045
Abonime të ndryshme	126,438	136,622
Shpenzime transporti i brendshëm	436,942	469,339
Qera zyre/parkimi/gjeneratori	12,189,525	12,454,650
Komisione bankare	771,560	786,549
Taksat vendore dhe të tjera	101,800	78,156
Vlera kontabël e aktiveve të shitura	-	47,369
Shpenzime të tjera, kancelare, liçenca dhe marka	450,418	424,046
Shpenzime të pazbritshme	1,891,551	2,795,307
TOTALI	29,152,869	31,996,834

22. TË ARDHURA TË TJERA

Të ardhura të tjera përbëhen si më poshtë:

	31/12/2020	31/12/2019
Të ardhura nga interesat	2,464	112,900
Të ardhura nga diferencat në kurset e këmbimit	894,210	833,598
Të tjera financiare		502,185
Të ardhura të tjera	617,454	60,369
TOTALI	1,514,128	1,509,051

23. SHPENZIME FINANCIARE

Shpenzimet financiare përbëhen si më poshtë:

	31/12/2020	31/12/2019
Shpenzime për interesa	0	0
Shpenzime nga diferencat në kurset e këmbimit	2,570,853	1,407,367
TOTALI	2,570,853	1,407,367

Shënime shpjeguese të pasqyrave financiare për vitin e mbyllur më 31 dhjetor 2020

(Shumat të shprehura në Lek, përveçse kur parashikohet ndryshe)

24. SHPENZIME TË TATIMIT MBI FITIMIN

Shpenzimet e tatimit mbi fitimin janë llogaritur si më poshtë:

	31/12/2020	31/12/2019
Fitimi përpara tatimit	154,270,140	63,585,322
<i>Sistemime për fitimin e tatueshëm</i>		
Shpenzime të pazbritshme	2,780,485	2,795,307
Fitimi i tatueshëm	157,050,625	66,380,629
Tatim mbi fitimin	17,704,670	7,950,028
Tatim fitimi i paguar gjatë vitit (përfshirë mbipagesat e mbartura)	(6,183,306)	(7,486,623)
Tatim fitimi i mbipaguar/ për t'u paguar	11,521,364	463,405

Në zbatim të ligjit 8438, datë 28/12/1998 ndryshuar me ligjin nr. 105/2017, dhe VKM 730, datë 12/12/2018, fitimi i tatueshëm i është nështruar normave të tatimit mbi fitimin si vijon: 5% për aktivitetet e zhvillimit të Software-ve dhe 15% për aktivitetet e tjera të fushës së teknologjisë së informacionit. Më poshtë e datajuar llogaritja për secilën nga normat e tatimit:

Përshkrimi	Total	Aktiviteti i zhvillimit të Software-ve	Aktivitete të teknologjisë së informacionit
Të ardhura nga shitjet	468,714,354	137,451,078	331,263,276
Të ardhura të tjera financiare	1,514,128	0	1,514,128
Total të ardhura	470,228,482	137,451,078	332,777,404
Raporti sipas aktiviteteve (ne %)	100%	29.23%	70.77%
Shpenzime direkte	(266,636,703)	(65,317,533)	(201,319,170)
Shpenzime indirekte (sipas %)	(49,321,639)	(14,417,060)	(34,904,579)
Total Shpenzime	(315,958,342)	(79,734,593)	(236,223,749)
Fitimi para tatimit	154,270,140	57,716,485	96,553,655
Shpenzime të pazbritshme	2,780,485	812,755	1,967,730
Fitimi i tatueshëm	157,050,625	58,529,240	98,521,385
Tatim mbi fitimin 15%	14,778,208	0	14,778,208
Tatim mbi fitimin 5%	2,926,462	2,926,462	0
Total tatim mbi fitimin	17,704,670	2,926,462	14,778,208

25. FITIMI/HUMBJA E VITIT

Fitimi neto i vitit financiar është llogaritur si më poshtë:

	31/12/2020	31/12/2019
Fitimi përpara tatimit	154,270,140	63,585,322
Tatim fitimi	17,704,670	7,950,028
Fitimi pas tatimit	136,565,470	55,635,294

Pasqyrat financiare të Shoqërisë për vitin e mbyllur më 31 dhjetor 2020 janë miratuar nga menaxhimi dhe firmosur më 18 mars 2021 nga:

Administrator
Gentian Likaj



Përgatitur nga:
Financa Jote Sh.p.k

