

Emertimi dhe Forma ligjore **'EUROCOL " SHPK**
NIPT -I **J61810018B**
Adresa e Selise **RRUGA "MURAT TOPTANI"**
Tirane
Data e krijimit **24.11.1993**
Nr. I Regjistrimit Tregtar **8219**
Veprimtaria Kryesore **NDERTIME**

PASQYRAT FINANCIARE

(Ne zbatim te Standartit Kombetar te Kontabilitetit Nr.2 dhe
Ligjit Nr.9228 Date 29.04.2004 Per Kontabilitetin dhe Pasqyrat Financiare)

Viti 2013

Pasqyra Financiare jane individuale	PO	
Pasqyra Financiare jane te konsoliduara		
Pasqyra Financiare jane te shprehura ne	ne leke	
Pasqyra Financiare jane te rumbullakosura ne	ne leke	
Periudha Kontabel e Pasqyrave Financiare	Nga	01.01.2013
	Deri	31.12.2013
Data e mbylljes se Pasqyrave Financiare		

**RAPORTI I EKSPERTIT KONTABEL TE REGJISTRUAR
PER PASQYRAT FINANCIARE TE VITIT 2013**

SHOQERIA EUROCOL SHPK



Permban:

Bilanci Kontabel më datë 31.12.2013, Aktivi.....	3
Bilanci Kontabel më datë 31.12.2013, Pasivi.....	4
Pasqyra e te Ardhura - Shpenzime nga 01.01.2013 deri 31.12.2013.....	5
Cash flow nga 01.01.2013 deri 31.12.2013	6
Pasqyra e Levizjeve te Kapitalit _2013	8
1. Informacion i Pergjithshëm	9
2. Përmbledhje e politikave kontabël.....	9
2.1 Baza e Përgatitjes.....	9
2.2 Këmbimet në monedhë të huaj.	9
2.3 Aktivët afatgjatë materiale.....	9
2.4 Inventarët.....	10
2.5 Llogaritë e Arkëtueshme.....	10
2.6 Mjete monetare.....	10
2.7 Të pagueshme tregëtare.....	10
2.8 Huamarrjet	10
2.9 Detyrimet tatimore.....	10
2.10 Njohja e të ardhurave.....	11
2.11 Shpërndarja e divideneve.....	11
3. Aktive Afatgjatë Materiale	12
4. Llogari të Arkëtueshme.....	12
5. Inventar.....	12
6. Shpenzime të periudhave të ardhshme	13
7. Mjete Monetare.....	13
8. Llogari të pagueshme dhe të tjera	13
9. Huamarrje Afatgjatë.....	14
10 Te ardhura dhe shpenzime.....	14
Raport i Ekspertit Kontabel Te Regjistruar	15

EUROCOL shpk

Bilanci Kontabel më datë 31.12.2013, Aktivi

	Sqarime	Viti 2013	Viti 2012
Aktivi			
Aktive Afatshkurtera			
<i>Mjete Monetare</i>	7	11,116,093	12,847,262
Mjete monetare ne banka		7,669,838	9,983,418
Mjete monetare ne arke		3,446,255	2,863,844
<i>Aktive te mbajtura per tregetim</i>		5,004,362	4,222,373
Diferenca konvert kreditore		5,004,362	4,222,373
<i>Llogari te Arketueshme dhe te tjera</i>	4	25,875,552	27,870,453
Klientë për mallra, produkte e shërbime		12,027,541	9,748,854
Debitore dhe kreditore te tjere		11,800,392	11,867,858
Te drejta ndaj ortakeve aktive		830,142	830,142
Parapagime te dhena		1,217,477	2,876,230
Tatim fitimi aktive			2,547,369
<i>Inventar</i>	5	1,080,103,354	790,200,205
Lende e pare		2,975,049	7,602,655
Prodhim ne process		1,044,085,575	749,726,550
Produkt i gatshem		32,400,500	32,400,500
Inventar dhe ambalazh imet		642,230	470,500
Parapagesa dhe furnizime			
<i>Parapagime dhe shpenzime te shtyra</i>	6	107,828,888	154,202,621
Shpenzime te periudhave te ardheshme		107,828,888	154,202,621
Totali i Aktiveve Afatshkurtera		1,229,928,249	989,342,914
Aktive Afatgjata			
<i>Aktive afatgjata materiale</i>	3	17,550,713	17,236,675
Ndërtesa		827,310	827,310
Instalime teknike, makineri, pasjisje,		10,309,640	10,309,640
Të tjera aktive afatgjata materiale		6,413,763	6,099,725
Totali i Aktiveve Afatgjata		17,550,713	17,236,675
Totali i Aktiveve		1,247,478,962	1,006,579,589

Ekspert Kontabel i Regjistruar
Altin Ngajela
 NIPT K 91517028 P

EUROCOL shpk

Bilanci Kontabel më datë 31.12.2013, Pasivi

Pasivi dhe Kapitali	<i>Sqarime</i>	Viti 2013	Viti 2012
<i>Llogari te pagueshme dhe te tjera</i>	8	<u>800,721,229</u>	<u>709,819,159</u>
Furnitorë për mallra, produkte e shërbime		1,344,630	2,257,547
Parapagime të marra (likuidim paraprak per blerjet)		616,240,638	573,823,311
Debitore dhe kreditore te tjere		173,647,478	131,281,927
Detyrime per tatim fitimi		7,065,364	
Detyrime te tjera tatimore			47,628
Sigurime shoqërore dhe shëndetsore		246,450	303,955
Tatim mbi të ardhurat personale		101,180	140,600
Shteti - TVSH për tu paguar		2,056,784	1,064,191
Dividentë për t`u paguar		18,705	900,000
Totali i pasiveve afatshkurtera		<u>800,721,229</u>	<u>709,819,159</u>
Pasive afatgjata			
<i>Hua afatgjata</i>	9	<u>145,344,131</u>	<u>154,336,995</u>
Hua nga Bankat		145,344,131	154,336,995
Totali i pasiveve afatgjata		<u>145,344,131</u>	<u>154,336,995</u>
Kapitali			
<i>Kapital</i>		1,280,000	1,280,000
Kapital i paguar		1,280,000	1,280,000
<i>Rezerva</i>		140,643,436	136,492,722
Rezerva të tjera		140,643,436	136,492,722
Fitimi i pashperndare			
Rezultati i ushtrimit		159,490,166	4,650,713
Totali i Kapitalit		<u>301,413,602</u>	<u>142,423,435</u>
Totali i pasivit dhe kapitalit		<u>1,247,478,962</u>	<u>1,006,579,589</u>

Ekspert Kontabel i Regjistruar
Altin Ngjela
 NIPT K 91517028 P

EUROCOL shpk

Pasqyra e te Ardhura - Shpenzime nga 01.01.2013 deri 31.12.2013

	Viti 2013	Viti 2012
Shitjet Neto	266,166,275	113,329,417
Kosto e Mallrave te Shitura	28,422,553	35,614,034
Fitimi Bruto	237,743,722	77,715,383
Shpenzime te tjera	45,021,361	53,414,591
Pagat dhe shpërblimet e personelit	17,181,931	20,364,514
Sigurime shoqërore dhe shëndetsore	2,048,831	2,367,356
Trajtime të përgjithëshme	25,618,871	28,794,721
Amortizimi	171,728	1,888,000
Të tjera		
Fitimi (Humbja) nga veprimtarite e shfrytezimit	192,722,361	24,300,792
Te ardhura financiare	-	1,243,191
Te ardhura dhe shpenzime financiare te tjera		1,243,191
Shpenzime financiare	15,419,462	20,137,301
Shpenzime për interesa	12,048,780	18,290,142
Shpenzime financiare te tjera	255,644	
Humbje nga këmbimet dhe përkthimet valutore	3,115,038	1,847,159
Fitimi (humbja) para tatimit	177,302,899	5,406,682
Tatim fitimi	17,812,733	755,969
Fitimi (Humbja) neto	159,490,166	4,650,713



EUROCOL shpk

Cash flow nga 01.01.2013 deri 31.12.2013

Monedha Lek

	<u>Viti 2013</u>	<u>Viti 2012</u>
Cash flow nga aktivitetet operative		
Fitimi neto	159,490,166	4,650,713
+ Amortizim i periudhes	171,728	1,888,000
Fitimi neto pas amortizimit	159,661,894	6,538,713
Rregullime te fitimit neto		
<i>Rritje/pakesim ne aktivet afatshkurtera</i>	<u>(242,488,231)</u>	<u>(108,920,107)</u>
Diferenca konvertimi	(781,989)	(1,192,623)
Klientë për mallra, produkte e shërbime	(2,278,687)	(4,134,474)
Debitore dhe kreditore te tjere	67,466	9,763,363
Parapagime te dhena	1,658,753	(1,574,067)
Tatim fitimi aktive	2,547,369	(2,211,291)
Ritje ne Inventar	(290,074,876)	(106,741,626)
Ritje ne shpenzime te parapaguara	46,373,733	(2,829,389)
<i>Rritje/pakesim ne pasivet afatshkurtera</i>	<u>90,902,070</u>	<u>156,038,323</u>
Furnitorë për mallra, produkte e shërbime	(912,917)	(14,598,406)
Parapagime të mara	42,417,327	168,082,186
Dividentë për t'u paguar	(881,295)	900,000
Debitore dhe kreditore te tjere	42,365,551	3,210,627
Tatim fitimi per tu paguar	7,065,364	
Tatime te tjera	(47,628)	47,628
Sigurime shoqërore dhe shëndetsore	(57,505)	(196,086)
Tatim mbi të ardhurat personale	(39,420)	(79,918)
Shteti - TVSH për tu paguar	992,593	(1,327,708)
Totali i rregullimeve	<u>(151,586,161)</u>	<u>47,118,216</u>
Cash neto nga aktivitetet operative	<u>8,075,733</u>	<u>55,544,929</u>
Cash flow nga aktivitetet investuese		
Perdorur per:		
<i>Blerje aktive afatgjata</i>	(314,038)	(1,946,444)
Instalime teknike, makineri, pasjise,	(314,038)	(1,932,901)
Të tjera		(13,543)
Cash neto nga aktivite investuese	<u>(314,038)</u>	<u>(1,946,444)</u>

Cash flow nga aktivitetet financiare

<i>Te hyra nga:</i>	<u>(8,992,864)</u>	<u>(50,463,950)</u>
Bankat	(8,992,864)	(50,463,950)
<i>Te dala nga:</i>	(500,000)	-
Kapital		
Dividend	(500,000)	
Cash neto nga aktivitetet financiare	<u>(9,492,864)</u>	<u>(50,463,950)</u>
Rritja/ pakesimi neto ne cash	<u>(1,731,169)</u>	<u>3,134,535</u>
Permbledhje		
Mijete monetare ne fillim	12,847,262	9,712,727
Mijete monetare ne fund	<u>11,116,093</u>	<u>12,847,262</u>
Rritja/pakesimi neto ne cash	<u>(1,731,169)</u>	<u>3,134,535</u>

Ekspert Kontabel i Regjistruar
Alcin Ngjela
NIPT K 01517028 P

EUROCOL sh.p.k

Pasqyra e Levizjeve te Kapitalit _2013

Monedha Lek

	<u>Viti 2013</u>	<u>Viti 2012</u>
Kapitali ne Celje		
Kapital themeltar	1,280,000	1,280,000
Rezerva per Investime	141,143,435	137,492,722
Fitim /Humbje e pashperndare		
Gjendja e Kapitalit ne Celje	142,423,435	138,772,722
<i>Regullime te pozicionit</i>		
Shuma	142,423,435	138,772,722
Divident i paguar	(500,000)	(1,000,000)
Rezultat i ushtrimit	159,490,166	4,650,713
Gjendja Ne Fund	301,413,601	142,423,435

Ekspert Kontabel i Regjistruar
Alcin Ndjela
 NIPT K 91517028 P

1. Informacion i Pergjithshëm

Shoqeria EUROCOL shpk meret me ndertime.

Shoqeria është një shoqëri me përgjegjësi të kufizuar e vendosur në Tiranë, Shqipëri.

Adresa e shoqërisë është Rruga Murat Toptani.

Data e krijimit të shoqërisë është 24.11.1993 dhe Numri i Regjistrimit është 8219.

2. Përmbledhje e politikave kontabël

Politikat kontabël të aplikuara në përgatitjen e pasqyrave financiare janë të pasqyruara me poshtë:

2.1 Baza e Përgatitjes

Pasqyrat financiare të shoqërisë EUROCOL shpk janë përgatitur në përputhje me Standartet Kombëtare të Kontabilitetit (SKK). Ato janë përgatitur në bazë të parimit të kostos historike.

Përgatitja e pasqyrave financiare në përputhje me SKK kërkon të përdoren vlerësime kontabile të caktuara. Gjithashtu kërkon që menaxhimi të ushtrojë gjykimin e tij në proshesin e aplikimit të politikave kontabël.

2.2 Këmbimet në monedhë të huaj.

a. Monedha raportuese

Elementët e përfshirë në pasqyrat financiare janë matur duke pëdorur si monedhë raportuese lekun (lek shqiptar) e cila është monedha funksionale në mjedisin ekonomik ku operon kompania.

b. Transaksionet dhe gjendjet

Transaksionet në monedhë të huaj janë konvertuar në monedhën raportuese lek duke përdorur kursin e këmbimit të datës së transaksionit. Fitim-humbjet nga kurset e këmbimit që rezultojnë nga këto lloj transaksionesh si dhe nga konvertimi në fund të vitit i gjendjeve në valutë të aktiveve dhe detyrimeve monetare me kursin e fundit të vitit janë njohur si të ardhura dhe shpenzime në pasqyrën e të ardhurave dhe shpenzimeve.

2.3 Aktivët afatgjatë materiale.

Aktivitet afatgjata materiale ku janë përfshirë Toka, ndërtesa, makineri e pajisje janë të pasqyruara me koston historike. Për tokën nuk është llogaritur amortizim ndërsa për elementët e tjerë pasqyrimi bëhet mbi koston historike duke i zbritur amortizimin e akumuluar.

Amortizimi i llogaritur mbi zerat e aktiveve afatgjata materiale është bërë sipas metodës së amortizimit linear.

2.4 Inventarët.

Inventarët janë të vlerësuar me koston e blerës. Kosto e produkteve të gatshëm dhe prodhimit në proçes përfshin koston e lëndëve të para, punës direkte si dhe gjithë kostot e tjera indirekte që janë të lidhura me prodhimin e këtyre produkteve.

2.5 Llogaritë e Arkëtueshme

Llogaritë e arkëtueshme tregëtare njihen fillimisht në bazë të vlerës së transaksionit. Një provision për llogaritë e arkëtueshme krijohet kur ka evidencë të mjaftueshme se kompania nuk do të jetë në gjendje të arkëtojë shumat e detyrimeve sipas termave të rëna më parë dakort.

2.6 Mjete monetare.

Mjetet monetare përfshinë paratë në arkë apo në bankë si dhe investimet afatshkurter likuidje me afat maturimi deri në tre muaj.

2.7 Të pagueshme tregëtare.

Llogaritë e pagueshme tregëtare njihen fillimisht në bazë të vlerës së transaksionit.

2.8. Huamarrjet

Huamarrjet njihen fillimisht në bazë të vlerës së transaksionit. Huamarrjet janë klasifikuar si afatshkurtera përderisa shoqëria ka të drejtë të pakufizuar të shtyjë pagesën e huamarrjes të paktën 12 muaj pas datë së mbylljes së bilancit.

2.9 Detyrimet tatimore

Detyrimet tatimore përfshijnë detyrimet korente dhe të shtyra ndaj organeve tatimore. Tatim fitimi paraqitet në pasqyrën e të ardhurave shpenzimeve dhe llogaritet në bazë të normës së tatim fitimit të përcaktuar me ligj. Menaxhimi periodikisht vlerëson pozicionet që ka shoqëria kundrejt detyrimeve tatimore në lidhje me situatat në të cilat ligjet tatimore janë subjekt i interpretimeve.

2.10 Njohja e të ardhurave

Të ardhurat përfshijnë vlerën e arkëtuar apo që pritet për tu arkëtuar nga shitja e mallrave dhe shërbimeve gjatë aktivitetit normal të shoqërisë. Shoqëria i njeh të ardhurat kur ka siguri të arsyeshme se përfitimet ekonomike do të hyjnë në shoqëri.

2.11 Shpërndarja e divideneve.

Shpërndarja e divideneve në ortakët/aksionerët e shoqërisë njihet si pasiv në pasqyrat financiare të shoqërisë në periudhën në të cilën dividendët janë deklaruar.

3. Aktive Afatgjata Materiale

Vlerat neto te aktiveve afatgjata materiale paraqiten si me poshte:

	<u>Viti 2013</u>	<u>Viti 2012</u>
<i>Aktive afatgjata materiale</i>	<u>17,550,713</u>	<u>17,236,675</u>
Ndërtesa	827,310	827,310
Instalime teknike, makineri, pasjsje,	10,309,640	10,309,640
Të tjera aktive afatgjata materiale	6,413,763	6,099,725

Vlerat ne llogarite e aktiveve afatgjata jane pasqyruar ne llogarite korekte sipas kategorive.

4. Llogari të Arkëtueshme

	<u>Viti 2013</u>	<u>Viti 2012</u>
<i>Llogari te Arketueshme dhe te tjera</i>	<u>25,875,552</u>	<u>27,870,453</u>
Klientë për mallra, produkte e shërbime	12,027,541	9,748,854
Debitore dhe kreditore te tjere	11,800,392	11,867,858
Te drejta ndaj ortakeve aktive	830,142	830,142
Parapagime te dhena	1,217,477	2,876,230
Tatim fitimi aktive		2,547,369

Llogarite e Arketueshme analizohen si me poshte:

- Kliente per mallara dhe sherbime per 12,027 mije leke. Perfaqeson shuma te pa-arketueara nga klientet e shoqerise me 31.12.2013, per te cilat shoqeria disponon listen analitike te ketyre klienteve.
- Debitore te tjere per shumen 11,800 mije leke.Perfaqeson debitore te pa-arketuar nga periudhat e meparshme

5. Inventar

	<u>Viti 2013</u>	<u>Viti 2012</u>
<i>Inventar</i>	<u>1,080,103,354</u>	<u>790,200,205</u>
Lende e pare	2,975,049	7,602,655
Prodhim ne process	1,044,085,575	749,726,550
Produkt i gatshem	32,400,500	32,400,500
Inventar dhe ambalazh imet Parapagesa dhe furnizime	642,230	470,500

Kosto e inventarëve të shitur është regjistruar në llogarinë e shpenzimeve Kosto e Shitjeve. Prodhim në proces në shumën 1,044,085 mijë leke përfaqëson vlerën e situacionuar progresive për disa periudha kontabel.

Gjatë vitit 2013, shoqëria ka llogaritur zhvleresime në vlerat e inventarit të imet për shumën 171,728 leke.

6. Shpenzime të periudhave të ardhshme

	<u>Viti 2013</u>	<u>Viti 2012</u>
<i>Parapagime dhe shpenzime të shtyra</i>	<i>107,828,888</i>	<i>154,202,621</i>
Shpenzime të periudhave të ardhshme	107,828,888	154,202,621

Përfaqësojnë shpenzime të kryera nga shoqëria gjatë vitit ushtrimor por që përfitimet e tyre lidhen me periudhat e ardhshme.

7. Mjete Monetare

	<u>Viti 2013</u>	<u>Viti 2012</u>
<i>Mjete Monetare</i>	<i>11,116,093</i>	<i>12,847,262</i>
Mjete monetare në banka	7,669,838	9,983,418
Mjete monetare në arke	3,446,255	2,863,844

Gjendjet në valute të llogarive bankare janë konvertuar me kursin e kembimit të datës 31.12.2013 dhe diferencat janë regjistruar si fitim apo humbje nga kembimet.

8. Llogari të pagueshme dhe të tjera

	<u>Viti 2013</u>	<u>Viti 2012</u>
<i>Llogari të pagueshme dhe të tjera</i>	<i>800,721,229</i>	<i>709,819,159</i>
Furnitorë për mallra, produkte e shërbime	1,344,630	2,257,547
Parapagime të marra (likuidim paraprak për blerjet)	616,240,638	573,823,311
Debitore dhe kreditore të tjera	173,647,478	131,281,927
Detyrime për tatim fitimi	7,065,364	
Detyrime të tjera tatimore		47,628
Sigurime shoqërore dhe shëndetsore	246,450	303,955
Tatim mbi të ardhurat personale	101,180	140,600
Shteti - TVSH për tu paguar	2,056,784	1,064,191
Dividentë për t'u paguar	18,705	900,000

Shuma 615,240 mije leke paraqitur ne zerin Parapagime te dhena pasqyron vleren e parapagimeve te klienteve per mallra dhe sherbime te cilat shoqeria nuk i ka ofruar ende. Kreditore te tjere per shumen 173,647 mije leke perfaqeson detyrime kreditore te paguara.

Shuma prej 7,065 mije leke perfaqeson detyrime ndaj organeve tatimore per tatim fitimi me 31 dhjetor 2013.

9. Huamarrje Afatgjata

	<u>Viti 2013</u>	<u>Viti 2012</u>
Hua afatgjata	145,344,131	154,336,995
Hua nga Bankat	145,344,131	154,336,995

Huate afatgjata perbejne huamarje te shoqerise nga bankat. Gjate vitit 2013, daljet neto ne drejtim te principalit te huave jane 8,993 mije leke leke.

10 Te ardhura dhe shpenzime

Te ardhurat dhe shpenzimet evidentohen ne nje rrjet detajuar llogarish te cilat mundesojne kontrollin dhe marrjen ne kohe te informacionit. Ky sistem evidentimi i ka krijuar shoqerise mundesine per te analizuar shpenzimet sipas natyres dhe sipas funksionit te kryerjes se tyre.

Altin Ngjela

Ekspert Kontabel i Regjistruar



Raport i Ekspertit Kontabel Te Regjistruar

Ortakeve te Shoqerise EUROCOL sh.p.k

Une auditova pasqyrat financiare te shoqërise EUROCOL sh.p.k, të cilat përbehen nga Bilanci kontabël me 31 Dhjetor 2013, Pasqyra e të ardhurave dhe shpenzimeve, pasqyra cash flow dhe pasqyra e levizjeve ne kapital per vitin 2013 si dhe nje përmbledhje të politikave kontabël të shoqërisë.

Pergjegjesite Respektive

Shoqeria EUROCOL sh.p.k dhe ekipi Drejtues i saj kane përgjegjësi të përgatisin pasqyrat financiare dhe informacionin plotësues qe lidhet me to në përputhje me Standartet Kombëtare të Kontabilitetit.

Eshte pergjegjesia e Ekspertit Kontabel te Regjistruar te formoje nje opinion te pavarur mbi keto pasqyra duke u mbeshtetur ne normat, standartet dhe kerkesat e profesionit dhe t'a raportoje ate.

Bazat e Opinionit

Për të formuar opinionin tim që po ju raportoj jam bazuar ne standartet profesionale te auditimit, ne Standartet Kombëtare të Kontabilitetit dhe ne sistemin ligjor ne te cilen vepron biznesi. Unë asnjehere dhe në asnjë rast nuk kam nderhyre ne procesin e vendimmarrjes te kompanise.

Ekspertimi ka perfshire vleresimin mbi gjykimet e vleresimet e perdorura nga ana e shoqerise ne pergatitjen e pasqyrave financiare, te metodave dhe politikave kontabile te ndjekura ne perputhje me vecorite specifike te saj. Ai eshte mbeshtetur ne teknikat e nevojshme te kontrollit, ne informacionet, spjegimet dhe gjithe dokumentacionin e vene ne dispozicion nga ana e shoqerise, ne sondazhet dhe testimet e kryera te konsideruara te mjaftueshme dhe te nevojshme per mbeshtetjen e opinionit mbi pasqyrat financiare.

Unë besoj se evidenca e auditimit që kam siguruar është e mjaftueshme dhe e duhura për të mbeshtetur opinionin tim.

Opinionit

Duke patur parasysh sa spjeguan me siper pasqyrat financiare te Shoqerise EUROCOL sh.p.k japin nje pasqyrim të vërtetë dhe te drejte te gjendjes financiare, te rezultatit financiar dhe rjedhës së parasë te periudhes ushtrimore që mbaron më 31.12.2013 dhe janë në përputhje me Standartet Kombëtare të Kontabilitetit.

Eksperti Kontabël i Regjistruar

Altin Ngjela



'EUROCOL" SHPK

Pasqyrat Financiare te Vitit 2013

Nr.	PASIVET DHE KAPITALI	Shenime	Periudha RAPORTUESE V 2013	Periudha Para ardhese V 2012
I	PASIVET AFATSHKURTRA		800,721,229	709,819,158
1	Derivativet			
2	Huamarrjet			
	> Llogari bankare te zbuluara			
	> Huamarrjet nga Bankat			
	> Huamarjet nga te tretet			
3	Huat dhe parapagimet		800,721,229	709,819,158
	> Te pagueshme ndaj furnitoreve		1,344,630	2,257,547
	> Te pagueshme ndaj punonjesve			
	> Detyrimet per Sigurime Shoqerore		246,450	303,955
	> Detyrime per tatim fitimi		7,065,364	
	> Detyrime per tvsh		2,056,784	1,064,191
	> Detyrime te tjera tatimore			47,628
	> Detyrime te tjera tatimore TAP		101,180	140,600
	> Parapagime te marra(likujdim paraprak per blerje)		616,240,638	573,823,311
	> Te drejta e detyrime ndaj ortakeve / aksioner		18,705	900,000
	> Debitore e kreditore te tjere		173,647,478	131,281,926
	>			
4	Grante dhe te ardhura te shtyra			
5	Provizionet afatshkurtra			
II	PASIVET AFATGJATA		145,344,131	154,336,995
1	Huate afatgjata		145,344,131	154,336,995
	> Huate nga banka		145,344,131	154,336,995
	> Detyrime nga qeraja financiare			
	> Huat nga te tretet			
2	Huamarrje te tjera afatgjata			
	> Te drejta e detyrime ndaje ortakeve/aksjonerve			
3	Grante dhe te ardhura te shtyra			
4	Provizione afatgjata			
	TOTALI PASIVEVE (I + II)		946,065,360	864,156,153
III	KAPITALI		301,413,602	142,423,435
1	Aksionet e pakices			
2	Kapitali aksionereve te shoqerise meme		1,280,000	1,280,000
3	Kapitali aksionar			
4	Aksionet e thesarit			
5	Prime te lidhura me kapitalin			
6	Rezerva nga rivleresimi			
7	Rezeva ligjore			
8	Rezerva statuore			
9	Rezerva te tjera per investime		140,643,436	136,492,722
10	Fitim/humbja e pashperndare			
11	Fitimi (Humbja) e vitit financiar		159,490,166	4,650,713
	TOTALI PASIVEVE DHE KAPITALIT (I + II + III)		1,247,478,962	1,006,579,588

Per shoqerine "EUROCOL"

ADMINISTRATORI
PANDELI CARAPULI




KRISTOFOR NGJELA

'EUROCOL" SHPK

Pasqyrat Financiare te Vitit 2013

Nr.	A K T I V E T	Shenime	Periudha RAPORTUESE V 2013	Periudha Paraardhese V 2012
I	AKTIVET AFATSHKURTRA		1,229,928,249	989,342,914
1	Aktivet monetare		11,116,093	12,847,262
	> Banka		7,669,838	9,983,418
	> Arka		3,446,255	2,863,844
	> Hua dhe letra me vlere afatshkurtra			
2	Derivative dhe akt. finanz te mbajtura per tregtim	dif konv kred	5,004,362	4,222,373
3	Aktive te tjera financiare afatshkurtra	0	25,875,552	27,870,453
	> Kliente per mallra, produkte e sherbime		12,027,541	9,748,854
	> Debitore, Kreditore te tjere golem		11,800,391	11,867,858
	> T.v.sh.			
	> Tatim fitimi			2,547,369
	> Tedrejta e detyrime ndaj ortakeve		830,142	830,142
	> Parapagime te dhena		1,217,477	2,876,230
	> Investime te tjera financiare			
	> Debitore te tjere			
4	Inventari		1,080,103,353	790,200,205
	> Lendet e para		2,975,049	7,602,655
	> Materiale te tjera			
	> Prodhimi ne proces		1,044,085,575	749,726,550
	> Produkte te gatshme		32,400,500	32,400,500
	> Mallra per rishitje			
	> Inventari I imet dhe Ammballazhi-		642,230	470,500
	> Parapagesa per furnizime			0
5	Aktive biologjike afatshkurtra			
6	Aktivet afatshkurtra te mbajtura per shitje			
7	Parapagimet dhe shpenzimet e shtyra		107,828,889	154,202,621
	> Shpenzime te periudhave te ardhshme		107,828,889	154,202,621
II	AKTIVET AFATGJATA		17,550,713	17,236,675
1	Investimet financiare afatgjata			
	>			
	>			
2	Aktivet afatgjata materiale		17,550,713	17,236,675
	> Toka			
	> Ndertesa		827,310	827,310
	> Makineri dhe paisje		1,820,444	1,820,444
	> Mjete transporti		8,489,196	8,489,196
	> Aktive tjera afatgjata materiale		6,413,763	6,099,725
3	Aktivet afatgjate ne proces			
4	Aktivet biologjike afatgjata			
5	Aktive afatgjata jo materiale			
6	Kapitali aksioner i papaguar			
7	Aktive te tjera afatgjata			
	TOTALI AKTIVEVE (I+II)		1,247,478,962	1,006,579,588

Per shoqerine "EUROCOL"
ADMINISTRATORI
PANDELI CARAPULI




KRISTOFOR NGJELA

PASQYRA E TE ARDHURAVE DHE SHPENZIMEVE 2013

(Bazuar ne klasifikimin e shpenzimeve sipas natyres)

Nr.	Pershkrimi i elementeve	Periudha	Periudha
		RAPORTUESE V 2013	PARAARDHESE V 2012
1	Shitjet neto	266,166,275.00	113,329,417
2	Te ardhura te tjera nga veprimtarite e shfrytezimit		
	Totali I te ardhurave (1 + 2)	266,166,275	113,329,417
3	Ndryshimet ne inventarin e prod.gat.e prodh.proces	4,284,149	7,344,980
4	Puna e kryer nganjese ekonomike raportuese per qellimet e veta dhe e kapitalizuar		
5	Mallrat lende e pare dhe materiale	24,138,404	28,269,054
6	Shpenzime personeli	19,230,762	22,731,870
	Paga e shperblime	17,181,931	20,364,514
	sigurime shoqerore	2,048,831	2,367,356
7	Renia ne vlere (amortizimi dhe zhvleresimi)	171,728	1,888,000
8	Shpenzime te tjera nga veprimtarite e shfrytezimit	25,618,871.00	28,794,721
	Totali I shpenzimeve (3 - 8)	73,443,914	89,028,624
9	Fitimi (humbja) nga veprimtarite e shfrytezimit	192,722,361	24,300,793
10	Te ardhurat e shpenz nga njesite e kontrolluara		
11	Te ardhurat dhe shpenz.financiare nga pjesemarr.		
12	Te ardhura dhe shpenz financiare te tjera	-255,644.00	1,243,190
	121 Te ardhura e shpenz.nga interesat	-12,048,780.00	-18,290,142
	122 Fitimet (humbjet) nga kembimet valutore	-3,115,038.00	-1,847,159
	123 Te ardhurat dhe shpenzimet financiare te tjera		
13	Totali I te ardhurave dhe shpenz.financiare	-15,419,462	-18,894,111
14	Fitim (humbja) para tatimit (9 +/- 13)	177,302,899	5,406,682
15	Shpenzime te panjohura fiskale	824,435	2,153,007
16	Fitim(humbje) Fiskale para tatimit(14+15)	178,127,334	7,559,689
17	Shpenzimet e tatim fitimit(*10%)	17,812,733	755,969
18	Fitimi neto e vitit financiar(14-17)	159,490,166	4,650,713

Per shoqerine "EUROCOL"
ADMINISTRATORI
PANDELI CARAPULI

KRISTOFOR NGJELA



EUROCOL.SH.P.K

SHPENZIME TE TJERA NGA VEPRIMTARIA E SHFRYTEZIMIT PER V 2013

LLOG	PERSHKRIMI	VLERA NE LEKE
1	SHPENZIME SEKTORIN DIREKT TE NDERTIMIT	1,134,294.00
6043	ENERGJIA OBJEKTI BOGDANI	5,453.00
6121	Riparime sherbim te tjera	140,190.00
6126	PUNIME KARTONXHEZ	756,106.00
6127	PUNIME BOJATISJE	196,770.00
6125	SHTRESE TERMOIZOLUESE	35,775.00
2	FURNITURA E SHERBIME ADMINISTRATIVE	10,429,663.00
6041	Uji	15,611.00
6042	Energjia	258,239.00
608	Te tjera	1,196,759.00
6120	SHpenzim Mirembajtje kondicionimi zyrave	1,201,810.00
613	Qira	4,350,559.00
618	Te ndryshme KAFE UJE ETJ	427,418.00
6211	Sherbim roje private	525,000.00
6212	Sherbime dhe kosunlence financiare e juridike	698,957.00
625	Transferime, udhetim, dieta, fjetje	94,910.00
626	Shpz.postare e telekom.	1,421,408.00
6331	Taksa vendore	168,240.00
638	te tjera tatime, taksa	70,752.00
3	MIREMBAJTJE SHERBIME	13,230,479.00
604	ENERGJIA SHERBIME	6,223,540.00
6061	NAFTE&GAZ SHERBIMI	183,816.00
615	MIREMBAJTJE DHE RIPARIME	5,458,949.00
61295	PRINTIME LETER MURI	1,176,674.00
6214	RUAJTJE ME ROJE	187,500.00
4	SHPENZIME TE PANJOHURARA PER FISKALIN	
651+657	SHPENZIME TE PANJOHURARA PER FISKALIN	824,435.00
	SHPENZIME RJEDHESE SIPAS STRUKTURES SE AKTIVI	25,618,871.00

Per shoqerine "EUROCOL"
ADMINISTRATORI
PANDELI CARAPULI



KRISTOFOR NGJELA

Inventari i Llogarive Bankare 2013

Nr	Emeritimi i bankes	Numri i llogarive	GJENDJA NE FILLIM 01.01.2013	ARKETIME	PAGESA	GJENDJA NE FUND 31.12.2013
I	Lek Shqiptar					
1	INTESA SANPAOLO BANK NE LEK	20121035303	206,639.74	47281533.84	47486937.66	1,235.92
2	INTESA SANPAOLO BANK NE LEK	20121035305	876,851.89	28961361.4	27463515.78	2,374,697.51
3	ICB (BANKA NDERKOMBETARE TREGTARE) NE LEKE	00003/03/000079/06	332,353.00	230963.71	3000	560,316.71
5	CREDINS NE LEKE	106909	0.00	1683775.41	2409.26	1,681,366.15
6	ICB (BANKA NDERKOMBETARE TREGTARE) NE LEKE	00003/03/000191/04	6,556,322.00	4577403.9	9270500	1,863,225.90
	TOTALI 1	NE LEKE	7,972,166.63	82,735,038.26	84,226,362.70	6,480,842.19
II	Euro					0.00
7	INTESA SANPAOLO BANK NE EURO 20121035304	20121035304	8,031.49	4720.22	7719	5,032.71
			1,121,115.68	663804.78	1079334.52	705,585.94
8	BKT NE EURO	11001357	99.03	0.08	99.11	0.00
			13,823.60	11.22	13834.81	0.00
9	CREDINS NE EURO	73322	2,337.84	2.81	24	2,316.65
			326,339.08	1829.8	3374.56	324,794.32
10	ICB (BANKA NDERKOMBETARE TREGTARE) NE EURO	00003/03/000077/00	750.58	0	750.58	0.00
			104,773.46	0	104773.46	0.00
	TOTALI	NE EURO	11,218.94	4,723.11	8,592.69	7,349.36
	TOTALI	NE LEKE	1,566,051.82	665,645.80	1,201,317.35	1,030,380.26
III	USD					0.00
11	CREDINS NE USD	106910	1,579.62	1.57	24	1,557.19
			167,202.77	166.31	8753.71	158,615.37
12	ICB (BANKA NDERKOMBETARE TREGTARE) NE USD	00003/03/000078/03	1,265.00	0	1265	0.00
			133,900.25	0	133900.25	0.00
13	INTESA SANPAOLO BANK NE USD(20121035302)	20121035302	1,361.33	0	1361.33	0.00
			144,096.77	1095.11	145191.89	0.00
	TOTALI	USD	4,205.95	1.57	2,650.33	1,557.19
	TOTALI	NE LEKE	445,199.79	1,261.42	287,845.85	158,615.37
			0.00			0.00
	TOTALI NE LEKE		9,983,418.24	83,401,945.48	85,715,525.90	7,669,837.82
	INTESA SANPAOLO BANK NE EURO 20121035301		0.00			0.00
1	OVERDRAFTI	NE EURO	-1,105,645.07	801,725.19	732,771.50	-1,036,691.38
2		NE LEKE	-154,336,995.31	116,598,328.32	107,605,464.47	-145,344,131.47

Per shogerine "EUROCOL"
ADMINISTRATORI
PANDELI CARAPULI



KRISTOFOR NGJELA

VLERA MONETARE NE ARKE ME 31.12.2013

NR	pershkrim	fillim		levizje		fund periudhe 31.12.2013
		periudhe 01.01.2013	arketime	pagesa		
	Lek Shqiptar					
A1	ARKA NE LEKE	268,212.63	4,197,000.00	2,719,238.91		1,745,973.72
	SHUMA LEKE	268,212.63	4,197,000.00	2,719,238.91		1,745,973.72
EUR	Euro	0.00				0.00
A2	ARKA NE EURO	18,594.68	1,486.07	7,953.21		12,127.54
	KONVERTUAR NE LEKE	2,595,631.37	223,472.53	1,118,822.80		1,700,281.10
		0.00				0.00
	TOTALI NE LEKE	2,863,844.00	4,420,472.53	3,838,061.71		3,446,254.82

Per shogerine "EUROCOL"
ADMINISTRATORI
PANDELI CARAPULI



KRISTOFOR NGJELA

EUROCOL.SH.P.K

TE ARDHURAT PER VITIN 2013

NR	perskrim	VLERA NE LEKE
1	DOREZIM PUNIME NDERTIMI	235,847,218
2	SHERBIME	30,319,057
	TOTALI I TE ARDHURAVE	266,166,275

Per shoqerine "EUROCOL"
ADMINISTRATORI
PANDELI CARAPULI



KRISTOFOR NGJELA

Pasqyra e Ndryshimeve ne Kapital 2013

	Kapitali aksionar	Primi aksionit	Aksione thesari	Rezerva per investime	Fitimi pashperndare	TOTALI
I	Pozicioni me 31 dhjetor 2011_	1,280,000			18,102,982	138,772,722
A	Efekt ndryshimeve ne politikat kontabel					0
B	Pozicioni I rregulluar					
1	Fitimi neto per periudhen kontabel				4,650,713	4,650,713
2	Dividentet e paguar			-1,000,000		-1,000,000
3	Rritja rezerves kapitalit					0
4	Emetimi aksioneve					
II	Pozicioni me 31 dhjetor 2012_	1,280,000		136,492,723	4,650,713	142,423,435
1	Fitimi neto per periudhen kontabel			141,143,436	159,490,166	159,490,166
2	Dividentet e paguar			-500,000		-500,000
3	Emetimi kapitali aksionar					
4	shtesa fitimi nga kontroll					
III	Pozicioni me 31 dhjetor 2013	1,280,000		140,643,436	159,490,166	301,413,602



Per shoqerine "EUROCOL"
ADMINISTRATORI
PANDELI CARAPULI

KRISTOFOR NGJELA

EUROCOL.SH.P.K

GJENDJA PRODHIMIT NE PROCES ME 31.12.2013

(SITUACIONI SIPAS PERIUDHAVE NGA FILLIMI I OBJEKTIT DERI ME 31.12.2013

NR	SIPAS PERIUDHAVE 2009-2011	DATA	SHUMA NE LEKE
1	SITUACION QERSHOR 2009	30.06.09	1,281,350
2	SITUACION KORRIK 2009	31.07.09	22,469,378
3	SITUACION GUSHT 2009	31.08.09	2,084,183
4	SITUACION SHTATOR 2009	22.09.09	34,332,623
5	SITUACION SHTATOR 2009	30.09.09	1,531,389
6	SITUACION TETOR 2009	31.10.09	11,348,736
7	SITUACION NENDOR 2009	30.11.09	13,037,263
8	SITUACION DHJETOR 2009	31.12.09	22,338,328
	GJITHESEJ VITI 2009		108,423,250
1	SITUACION JANAR 2010	30.01.10	16,655,868
2	SITUACION SHKURT 2010	28.02.10	19,287,983
3	SITUACION MARS 2010	31.03.10	19,034,935
4	SITUACION PRILL 2010	30.04.10	20,120,558
5	SITUACION MAJ 2010	31.05.10	9,824,272
6	SITUACION QERSHOR 2010	30.06.10	8,180,912
7	SITUACION KORRIK 2010	31.07.10	13,628,867
8	SITUACION GUSHT 2010	31.08.10	21,314,200
9	SITUACION SHTATOR 2010	30.09.10	15,677,656
10	SITUACION TETOR 2010	31.10.10	16,341,288
11	SITUACION NENDOR 2010	30.11.10	31,957,163
12	SITUACION DHJETOR 2010	30.12.10	21,602,687
	GJITHESEJ VITI 2010		213,626,389
1	SITUACION JANAR 2011	30.01.11	12,058,166
2	SITUACION SHKURT 2011	28.02.11	26,945,267
3	SITUACION MARS 2011	31.03.11	33,142,771
4	SITUACION PRILL 2011	30.04.11	29,269,882
5	SITUACION MAJ 2011	31.05.11	15,742,047
6	SITUACION QERSHOR 2011	30.06.11	23,896,153
7	SITUACION KORRIK 2011	31.07.11	20,979,476
	SITUACION KORRIK 2011	31.07.11	182,676
8	SITUACION GUSHT 2011	31.08.11	24,406,085
9	SITUACION SHTATOR 2011	21.09.11	34,083,047
	SITUACION SHTATOR 2011	30.9.2011	6,577,900
10	SITUACION TETOR 2011	31.10.11	22,043,608
11	SITUACION NENDOR 2011	30.11.11	39,792,509
12	SITUACION DHJETOR 2011	30.12.11	24,231,013
	GJITHESEJ VITI 2011		313,350,600

	SITUACION JANAR 2012 NGA KONTROLLI		744,916
	SITUACION JANAR 2012	30.01.12	25,489,913
	SITUACION SHKURT 2012	28.02.12	9,564,608
	SITUACION MARS 2012	31.03.12	15,111,413
	SITUACION PRILL 2012	30.04.12	8,630,603
	SITUACION MAJ 2012	31.05.12	5,744,759
	SITUACION QERSHOR 2012	30.06.12	9,002,447
	SITUACION KORRIK 2012	31.07.12	6,440,347
	SITUACION GUSHT 2012	31.08.12	6,483,722
	SITUACION SHTATOR 2012	21.09.12	6,933,000
	SITUACION TETOR 2012	31.10.12	5,058,083
	SITUACION NENDOR 2012	30.11.12	7,597,450
	SITUACION DHJETOR 2012	30.12.12	7,525,050
	GJITHESEJ VITI 2012		114,326,311
1	SITUACION JANAR 2013	30.01.13	5,966,242
2	SITUACION SHKURT 2013	28.02.13	4,957,968
3	SITUACION MARS 2013	31.03.13	5,501,928
4	SITUACION PRILL 2013	30.04.13	4,467,913
5	SITUACION MAJ 2013	31.05.13	4,327,127
6	SITUACION QERSHOR 2013	30.06.13	3,939,083
7	SITUACION KORRIK 2013	31.07.13	4,258,564
8	SITUACION GUSHT 2013	31.08.13	4,051,892
9	SITUACION SHTATOR 2013	21.09.13	6,913,028
10	SITUACION TETOR 2013	31.10.13	4,160,417
11	SITUACION NENDOR 2013	30.11.13	9,278,572
12	SITUACION DHJETOR 2013	30.12.13	12,853,927
	GJITHESEJ VITI 2013		70,676,661
	SHUMA NGA FILLIMI I OBJEKTIT		820,403,211

Per shoqerine "EUROCOL"
ADMINISTRATORI
PANDELI CARAPULI

KRISTOFOR NGJELA



EUROCOL.SH.P.K

AKTIVET AFATGJATA MATERIALE ME VLERE TE MBETUR ME 31.12.2013

NR	Grupet e aktiveve	Gjendje 01.01.13	Gjendje 31.12.2013	Amortizimi 01.01.13	Amortizimi 31.12..13	VL.e mbetur 01.01.13	VL.e mbetur 31.12.13
1	Ndertesa	1,649,102	1,649,102	821,792	821,792	827,310	827,310
2	Makineri e pajisje	2,702,553	2,702,553	882,109	882,109	1,820,444	1,820,444
3	Mjete Transporti	10,529,077	10,529,077	2,039,881	2,039,881	8,489,196	8,489,196
4	Mobilje orendi		175,000			0	175,000
5	Pajisje zyre dhe informatike	9,874,115	10,013,153	3,774,390	3,774,390	6,099,725	6,238,763
	Shuma	24,754,847	25,068,885	7,518,172	7,518,172	17,236,675	17,550,713

Per shoqerine "EUROCOL"
Administratori
Pandeli Carapuli



KRISTOFOR NGJELA

EUROCOL SH.P.K

INVENTARI FIZIK I MATERIALEVE DT 31.12.2013

NR	PERSHKRIM ARTIKULLI		SASI GJENDJE	CMIMI	VLERE GJENDJE
1	MATERIALE HIDROZOLIMI	M2	2,096.00	551.83	1,156,635
2	Oxhake	SET	1.00	113,600.00	113,600
3	BOLIER 50L	COP	1.00	7,686.00	7,686
4	Material Plastik	M2	798.00	844.00	673,512
5	PLLAKA ARGJIRE ALPHATON PER FASADA(NGJYRE POTOKA	COP	170.00	1,096.68	186,435
6	KAPESE MBERTHYESE MESORE FUNDORE SIPERME	COP	5,000.00	51.33	256,662
7	Ciau -clip blank	COP	100.00	970.21	97,021
8	PAISJE HIDROSANITARE (BULLGARI)	VL	0.00		400,959
9	MERMER 3 CM	M2	14.62	5,645.62	82,539
	SHUMA				2,975,049

**Per shoqerine "EUROCOL"
Administratori**

Pandeli Carapuli



KRISTOFOR NGJELA

EUROCOL SH.P.K
J 61810018 B

AKTIVET AFATGJATA MATERIALE ME 31.12.2013
SIPAS STRUKTURES ME VLERE FILLESTARE

NR	Grupet e aktiveve	Gjendje 01.01.13	Shtesa	Pakesime	Gjendje 31.12.2013
1	Ndertesa	1,649,102			1,649,102
2	Makineri e pajisje	2,702,553			2,702,553
3	Mjete Transporti	10,529,077			10,529,077
4	Mobilje orendi	0	175,000		175,000
5	Pajisje zyre dhe informatike	9,874,115	139,038		10,013,153
					0
	Shuma	24,754,847	314,038	0	25,068,885

Per shoqerine "EUROCOL"
Administratori
Pandeli Carapuli



KRISTOFOR NGJELA



EUROCOL.SH.P.K

GJENDJA E MAKINERI ISTALIME E PAISJE ME 31.12.2013

NR	MAKINERI ISTALIME E PAISJE	NJESI	sasi	cmim	vlefte
1	POMPE ZHYTESE	COP	1	17,500.0	17,500.0
2	BETONIERE(PERZIERSE LLACI)	COP	1	89,167.0	89,167.0
3	SHARRE MERMERI 400 MF	COP	1	155,000.0	155,000.0
4	Motogjenerator	COP	1	430,500.0	430,500.0
5	Trapan AEG680	COP	4	14,771.1	59,084.3
6	PERZIERSE LLACI	COP	1	82,250.0	82,250.0
7	TE TJERA MAKINERI PAJISJE NE CELJE	VL	0		1,565,852.0
8	MATRAPIK	COP	3	22,733.3	68,200.0
9	FIKSE ZJARRI	COP	8	3,750.0	30,000.0
10	MAKINERI RASHINIMI ME BENZINE	COP	1	100,000.0	100,000.0
11	VINC 1 TONSH(KOMPLET)	COP	1	100,000.0	100,000.0
12	Elektrogur	COP	1	5,000.0	5,000.0
	Total				2,702,553.3

**Per shoqerine "EUROCOL"
Administratori**

Pandeli Carapuli



KRISTOFOR NGJELA

EUROCOL SH.P.K
J61810018B
EUROCOL SH.P.K

Inventari automjeteve ne pronesi te subjektit deri me 31.12.2013

Nr	Lloji automjetit	Kapaciteti	Targa	Vlera
1	Automjet Caterpillar	8049 kg	TR 1356 K	1,500,000
2	Kamion Iveko Fiat	9700 kg	TR 6210 J	583,333
3	Volkswagen Saverio+karoceri	1069 kg	TR 6784 N	864,167
4	Benz	2830 KG	TR 3680 R	5,892,544
6	ZIS Jashte perdorimit			658,153
7	AUTOVETURE SHEVROLET VERDHE	1390 KG	TR128385 AA264AV	1,030,879
	SHUMA			10,529,077

Per shoqerine "EUROCOL"
Administratori

Pandeli Carapuli



KRISTOFOR NGJELA

EUROCOL.SH.P.K

GJENDJA TE TJERA PAISJE E INFORMATIKE ME 31.12.2013

NR	TE TJERA PAISJE INFORMATIKE	NJESI	sasi	cmim	vlefte
1	MONITORA 19" (per kamera ne objekt TOPTANI) PAISJ	COP	1	18,704	18,704
2	KOMPLET KAMERA PER OBJEKTIN TOPTANI	COP	1	223,570	223,570
3	KOMPJUTER	COP	2	72,280	144,560
4	PRINTER HP	COP	1	16,293	16,293
5	USB 2.0 BLACK	COP	1	11,282	11,282
6	MAUS PS/2	COP	1	1,144	1,144
7	UPS,KABELL	COP	5	6,190	30,952
8	MONITORA	COP	8	31,282	250,253
9	TASTIER,MAUSE	COP	2	32,564	65,127
10	UPS	COP	7	5,462	38,232
11	TE TJERA PAISJE INFORMATIKE NE C V 2008	VL	1	8,530,154	8,530,154
12	MBAJTESE VIDIO	COP	1	4,000	4,000
13	Printer+skaner te arkitektura	COP	2	52,275	104,550
14	KOMPJUTER +AKSESOR	COP	2	58,164	116,328
15	KOMPJUTER HP-BV DV5+AKSESOR (DT 03.08.09)PAIS	COP	1	127,660	127,660
16	FOTOKOPJE	COP	1	58,333	58,333
17	HP PC PAVILION M 9460	COP	1	111,042	111,042
18	KAMERA	COP	2	30,304	60,607
19	RAFTE NE MUR	COP	3	33,454	100,361
	Total				10,013,153

Per shoqerine "EUROCOL"
Administratori

Pandeli Carapuli



KRISTOFOR NGJELA

EUROCOL.SH.P.K

GJENDJA INVENTARIT TE IMET 31.12.2013

NR	EMERTIMI	NJESI	sasi	cmim	vlefte LEKE
1	DREJTUESE MURI	COP	15	1,833	27,500
2	SKUADER MURRATORI	COP	3	875	2,625
3	TRANSPALET	COP	1	30,333	30,333
4	PRESOSTAT ELEKTRIK	COP	1	11,000	11,000
5	SALDATRICE	COP	1	25,000	25,000
6	LAZER MATES	COP	1	181,631	181,631
7	POMPA	COP	2	29,959	59,917
8	KEMBALEC PER LAZER	COP	1	33,749	33,749
9	ADAPTUES MURI PER LAZER	COP	1	13,982	13,982
10	TELESKOP MATES	COP	1	13,579	13,579
11	VIDIATOR ST 1800F	COP	3	28,365	85,094
12	PJESE TRAPANI	COP	1	1,791	1,791
13	KARIKUES BATERIE	COP	1	11,566	11,566
14	BATERI	COP	2	18,812	37,624
15	VEGEL PRERESE	COP	1	189,944	189,944
16	MATES PER RRJEDHJE	COP	1	5,585	5,585
17	DIAMOND CORE BIT DD-BI	COP	2	27,676	55,352
18	VIDE DD-LR-CLS	COP	1	4,614	4,614
19	BASHKUESE BI-I	COP	2	3,241	6,483
20	SPIRANCE ME VIDE DD-LR-CLN	COP	1	6,652	6,652
21	PRERES ME DIAMANT DD -B52/320	COP	1	20,985	20,985
22	GUR FRESIBEL DAG 115-S	COP	1	11,519	11,519
23	PISTOLETE SHKUME	COP	2	4,000	8,000
24	NIVEL 100C	COP	1	2,400	2,400
25	FREZE (PJESE METALIKE DD-CM 112 P	COP	1	23,308	23,308
26	NIVEL SOLA 80 CM	COP	2	3,797	7,595
27	GONE STANLEU	COP	1	1,986	1,986
28	SHARRE DORE STANLEU	COP	3	1,675	5,024
29	SHARRE HARK PER METAL	COP	1	1,168	1,168
30	LIME METALI	COP	1	467	467
31	SET PUNTO METALI	COP	2	1,753	3,506
32	SET PUNTO BETONI 6-16	COP	2	2,573	5,146
33	SET MAJA VIDHOSJE	COP	2	2,573	5,146
34	CEKIC 1 KG	COP	1	1,402	1,402
35	SET DALTA DHE BULINO	COP	2	1,580	3,159
36	CEKIC STANLEY	COP	3	1,753	5,259
37	CEKICSTANLEY 4000 GR	COP	2	701	1,402
38	SET DALTA DRURI DERI 40MM	COP	1	9,348	9,348
39	SET KACAVIDA	COP	1	2,336	2,336
40	KACAVIDE MAJE	COP	1	233	233
41	DARE KARPENTJERI	COP	3	940	2,820
42	LEVE MULTIFUNKSIONAL STANLEU	COP	1	4,674	4,674
43	LEVE KARPENTJERI	COP	1	1,052	1,052
44	LEVE DORE STANLEU	COP	1	3,506	3,506
45	ZGJATUES 50M X2.5	COP	1	6,427	6,427
46	THIKE STANLEY	COP	2	584	1,168
47	SET CELSASH FISO6-22	COP	1	1,753	1,753
48	SET CELSASH POLIGON 6-19	COP	1	4,674	4,674
49	MORSETA MARANGOZI	COP	5	1,636	8,180

50	ZGJATUES 5 M	COP	2	3,676	7,352
51	TRAPAN PNEUMATIK	COP	1	29,214	29,214
52	TRAPAN DORE	COP	2	12,270	24,540
53	TRAPAN ME BATERI	COP	2	38,563	77,127
54	SHARRE DISK	COP	1	23,371	23,371
55	UDHEZUES SHARRE	COP	1	7,596	7,596
56	DISK 230MMX30Z-40	COP	1	2,338	2,338
57	DISK 230MMX30Z-24	COP	1	2,103	2,103
58	SHARRE ME ZINXHIR	COP	1	15,193	15,193
59	ZINXHIR PER SHARRE	COP	1	1,753	1,753
60	SHARRE ME MAJA	COP	1	20,451	20,451
61	LAMA SEGE	COP	1	818	818
62	FREZE DORE 8 MM	COP	1	23,371	23,371
63	SET THIKA FREZE	COP	1	2,103	2,103
64	ZDRUKTH ELEKTRIK	COP	1	18,697	18,697
65	POMPE E RELE PER OBJEKTIN BOGDA	COP	3	12,833	38,500
66	SHARRE ELEKTRIKE	COP	1	8,917	8,917
67	TRAPAN AEG630	COP	2	11,675.00	23,350.00
		Total			1,284,458

Per shoqerine "EUROCOL"

Administratori

Pandeli Carapuli



KRISTOFOR NGJELA

EUROCOL.SH.P.K


GJENDJA E LLOGARISE KLIENTE PER SHERBIME ME 31.12.2013

NR	EMERTIMI	Lek Shqiptar		
04	ZERO POZITIVE ALBANIA			139,854
05	WOLF THEISS			142,942
06	DHOMA KOMBETARE E AVOKATISE			2,872,075
07	ICB (BANKA NDERKOMB.TREGTARE)			494,440
08	EAGLE MOBILE			-165,894
09	KOMITETI I FSHATIT			7,526,911
10	PHILIPS MORRIS ALBANIA			319,616
126	Z T E ALBANIA SH.P.K			83,274
136	ZAKA & KOSTA SH.P.K			52,063
15	EUROCOL Sh.p.k			62,547
172	ARDEX CONSULTING			127,022
175	ROLAND NANO			9,136
179	G F I ALBANIA			70,265
63	DYQANI SEGAFREO			12,889
				11,747,141
EUR		Euro		
09	KOMITETI I FSHATIT		2000.00	280,400
	SHUMA EURO			280,400
	TOTALI			12,027,541

Per shoqerine "EUROCOL"
ADMINISTRATORI
PANDELI CARAPULI

KRISTOFOR NGJELA





EUROCOL.SH.P.K

GJENDJA E LLOGARISE FURNITORE ME 31.12.2013

furnitor	perskrim		Kredi
	Lek Shqiptar	VALUTE	LEKE
1	COFFE CLUB SH.P.K		18,500
2	UKT		650
3	WAT 2010 SH.P.K		18,646
4	SHOQERIA" ATA "		20,460
5	DAST SH.A		15,412
6	UNITED TRANSPORT		1,480
7	NEW CENTURY		10,600
8	SIAME SH.P.K		40,050
9	MAT EDIL SH.P.K		1,840
10	KRISTOFOR NGJELA		30,000
11	EUROCOL sh.p.k		62,545
12	ALTIN NGJELA		120,000
		0.00	340,183
EUR	Euro		
1	J O N SH.P.K	3,710.80	520,254
2	G & R sh.p.k (VENTILIM I GARAZHDEVE)	956.00	134,031
3	FUNDERMAX GMBH	90.14	12,638
4	B 360 SH.P.K	480.00	67,296
5	IDEAL STANDART VIDIMA AD BULLGARI	1,702.45	238,683
6	M.B.K. IMPORT EKSPORT	225.00	31,545
		7,164.39	1,004,447
			1,344,630

Per shoqerine "EUROCOL"

ADMINISTRATORI
PANDELI CARAPULI




KRISTOFOR NGJELA



EUROCOL.SH.P.K

GJENDJA E LLOGARISEPARAPAGIME TE DHENA 31.12.2013

NR	perskrim	G j e n d j e	
		Debi VALUTE	LEKE
	Lek Shqiptar		
1	OSSH SH.P.K		370,794
2	IKONA SH.P.K		113,986
			484,780
EUR	Euro		
1	FAIE SH.P.K	5,000.00	701,000
2	UKRO - METAL	226.09	31,698
		5,226.09	732,698
			1,217,477

Per shoqerine "EUROCOL"
ADMINISTRATORI
PANDELI CARAPULI



KRISTOFOR NGJELA



EUROCOL.SH.P.K

ANALIZA E LLOG. 486 (Parapagimet dhe shpenzimet e shtyra)DERI 31.12.2013

NR	EMERTIMI	Valute	Lek Shqiptar
1	Monarc Grup per objektin Toptani (hotel japonezi)		16,800.00
2	ARTEN SHUQJA		1,127,500.00
3	FAKULTETI I INXHINERISE SE NDERTIMIT		285,610.00
4	INFRASTRUKTURA BASHKIA 5 % objekti GSRL		11,165,420.00
5	GARDEN SIDE SHPENZIME TAKSA BASHKIE		150,120.00
6	celja e shpenzimeve per tu shperndare 2008		38,374,501.00
7	ALTELIER KONSULENCE TEKNIKE PER LEJEN TOPTANI I RI		1,350,000.00
8	TAKSA E BASHISE PASTRIM V2012 GARDEN SAID		150,120.00
9	SHPENZIME PER OBJEKTIN TOPTANISI FOTOKOPJE TEJ		3,500.00
10	SHPENZIME PER OBJEKTIN LAPRAKE		20,000.00
11	SHPENZIME KOMPLEKSE BUZE LIQENI		700.00
12	SHPENZIME PER TOKEN GOLEM		20,000.00
13	FORUM EVENTS (LAPRAKE)		15,000.00
14	FORUM EVENTS(KOMPLEKSI LIQENI)		15,000.00
15	MONARC GROUP(LAPARKE)		79,862.50
16	MONARC GROUP(KOMP LIQENI)		107,654.20
17	ROGNER HOTE(LKOMPLEKSI LIQENI)		40,206.50
18	ROGNER HOTEL(LAPRAKEI)		40,206.50
			52,962,200.70
EUR		Euro	
1	FRANK RISHOJ & ANODE ARKITEKT LIQENI	8,779.00	1,230,815.80
2	FRANK RISHOJ & ANODE ARKITEKT LAPRAK	4,379.00	613,935.80
3	ALBANIAN CONSORTIUM(FJETJE MASAIRO+ITALIANI TJET)	188.44	26,419.29
4	JA JUBERT PER SHPENZIME PROJEKTI KOMP LIQ	168,798.50	23,665,549.70
5	SHPENZIME FAZA E DYTE BOGDANI	480.00	67,296.00
6	MARPILERO LAPRAKE	35,000.00	4,907,000.00
7	DRINI BALLUKU PROJEKT ELEKTRIK GARDEN SAID	20,400.00	2,860,080.00
8	NVRD HOLLANDE TOPTANI	501.40	70,296.28
9	ANTENA SRL	53,069.80	7,440,385.96
10	LEAL -CSE SH.P.K	22,000.00	3,084,400.00
11	I. Z.I.I. S SKOPJE	11,220.00	1,573,044.00
12	SHPENZIME PER TOKEN GOLEM	5,490.00	769,698.00
13	JA(JOUBERT ARCHITECTURE AMSTERDAM	6,088.50	853,607.70
14	DEA STUDIO PROJEKTI LAPRAKE	3,000.00	420,600.00
15	DEA STUDIO PROJEKTI LIQENI	4,000.00	560,800.00
		343,394.64	48,143,928.53
USD		USD	
1	ANESTI BIFSHA Dhermi	66,000.00	6,722,760.00
	TOTALI		107,828,889.23

Per shoqerine "EUROCOL"

Administratori

Pandeli Carapuli




KRISTOFOR NGJELA




EUROCOL.SH.P.K

GJENDJA E LLOGARISE PARAPAGIME TE MARA NE 31.12.2013

dt.	13.02.2014 15.42.08		faqe	
kod	perskrim	gjendje kr.	gjendje	
EUR		Euro		LEKE
106	AGIM POPAJ	162,000.00 €		22,712,400
110	MIMOZA DULE	270,500.00 €		37,924,100
122	RAUF DIMRAJ	148,000.00 €		20,749,600
123	JETON KRIFSHA	198,985.00 €		27,897,697
132	ANDREA KALLO BLERJE AP BOGDANI	219,000.00 €		30,703,800
134	LONI LLAMBRO	70,000.00 €		9,814,000
138	AGRON BOGDANI	-13,220.00 €		-1,853,444
160	KAROLINA KOSTALLARI	100,000.00 €		14,020,000
164	VASIL MARIANI	95,000.00 €		13,319,000
165	FATMIR KAZAZI	108,000.00 €		15,141,600
167	VIOLA MARKU	174,000.00 €		24,394,800
169	GERTA GURRA	40,000.00 €		5,608,000
17	TATIANA ANDONI	176,725.00 €		24,776,845
173	EDLIRA SHKEMBI	140,000.00 €		19,628,000
176	GRIGOR LENGU	20,000.00 €		2,804,000
178	HYSEN MENERI	174,913.00 €		24,522,803
181	BEN BLUSHI	12,000.00 €		1,682,400
30	NAXHIJE SALLAKU	104,140.00 €		14,600,428
31	IRMA TAFAI ARGJEND TAFAJ &	160,697.84 €		22,529,837
33	LILI LIKO(ERALNI)	381,122.80 €		53,433,417
44	FERDINANT XHAKOLLI & ZANA CARAPULI	180,000.00 €		25,236,000
55	KUSHTRIM KUSHOVA	189,460.00 €		26,562,292
619	ALBAN ZADEJA	190,000.00 €		26,638,000
651	SHOQATA ALSAR (ALTERNATIVA E SE ARDHMES Mehdi	241,354.00 €		33,837,831
67	GEZIM PERISTELI	108,000.00 €		15,141,600
68	MIHAL CICO	40,000.00 €		5,608,000
69	ADRIANA KANINA	245,000.00 €		34,349,000
70	ARBEN TOSKA	130,700.00 €		18,324,140
73	FLORIAN VILA	194,000.00 €		27,198,800
74	SOKOL IMERAJ	209,000.00 €		29,301,800
85	DRITA XEKA (PER LLOGARI TE DETYRIMIT TRUALLIT)	-25,838.00 €		-3,622,488
92	MIMIKA MENERI (SIPAS KONTRATES)	-38,500.00 €		-5,397,700
93	BEHXHET BOGDANI(SIPAS KONTRATES)	-9,600.00 €		-1,345,920
		4,395,439.64	0.00	616,240,638

Per shoqerine "EUROCOL"

ADMINISTRATORI
PANDELI CARAPULI




KRISTOFOR NGJELA



EUROCOL.SH.P.K

GJENDJA E LLOGARISE KREDITORE TE TJERE DERI ME 31.12.2013

NR	perskrim	Kredi	
	Lek Shqiptar	EURO /USD VALUTE	LEKE
1	CLASSIC KONSTRUKTION		79,197
2	VASIL GJIKA (garden said)		6,879,800
3	PANDI CARAPULI PRONARI		18,541,768
			25,500,765
EUR	Euro		
1	ISUF BOGDANI	80000.00	11,216,000
2	GENTI AGOLLI	30000.00	4,206,000
3	AGRON PAPULI	40000.00	5,608,000
4	KONTAKT SH.P.K (FATMIR BEKTASHI)	100000.00	14,020,000
5	PRANVERA BOGDANI	791573.00	110,978,535
6	PANDI CARAPULI PRONARI	14085.00	1,974,717
		1055658.00	148,003,252
USD	USD		
1	CLASSIC KONSTRUKTION	1408.42	143,462
	SHUMA		173,647,478

Per shoqerine "EUROCOL"
ADMINISTRATORI
PANDELI CARAPULI

KRISTOFOR NGJELA





	Aktiviteti	Te ardhurat nga aktiviteti
		VITI 2013
1	Tregti	Tregti karburanti
2	Tregti	Tregti ushqimore,pije
3	Tregti	Tregti materiale ndertimi
4	Tregti	Tregti cigaresh
5	Tregti	Tregti artikuj industrial
6	Tregti	Farmaci
7	Tregti	Eksport mallrash
8	Tregti	Tregti te tjera
I		Totali i te ardhurave nga tregtia
9	Ndertim	Ndertim banese
10	Ndertim	Ndertim pune publike
11	Ndertim	Ndertime te tjera
II		Totali i te ardhurave nga ndertimi
12	Prodhim	Eksport, prodhime te ndryshme
13	Prodhim	Fason te cdo lloji
14	Prodhim	Prodhim materiale ndertimi
15	Prodhim	Prodhim ushqimore
16	Prodhim	Prodhim pije alkolike, etj
17	Prodhim	Prodhime energji
18	Prodhim	Prodhim hidrokarbure,
19	Prodhim	Prodhime te tjera
III		Totali i te ardhurave nga prodhimi
20	Transport	Transport mallrash
21	Transport	Transport malli nderkombetare
22	Transport	Transport udhetaresh
23	Transport	Transport udhetaresh nderkombetare
IV		Totali i te ardhurave nga transporti
24	Sherbimi	Sherbime financiare
25	Sherbimi	Siguracione
26	Sherbimi	Sherbime mjekesore
27	Sherbimi	Bar restorante
28	Sherbimi	Hoteleri
29	Sherbimi	Lojra Fati
30	Sherbimi	Veprimtari televizive
31	Sherbimi	Telekomunikacion
32	Sherbimi	Eksport sherbimish te ndryshme
33	Sherbimi	Profesione te lira
34	Sherbimi	Sherbime te tjera
V		Totali i te ardhurave nga sherbimet
		TOALI (I+II+III+IV+V)

Te punesuar mesatarisht per vitin 2010:	
Me page deri ne 22.000 leke	0
Me page nga 22001 deri ne 30.000 leke	5
Me page nga 30.001 deri ne 66.500 leke	5
Me page nga 66.501 deri ne 88500leke	1
Me page me te larte se 87.700leke	5
Totali	16

Per shoqerine "EUROCOL"
ADMINISTRATORI
PANDELI CARAPULI



KRISTOFOR NGJELA

ANEKS STATISTIKOR					
	TE ARDHURAT	Numri i Llogarise	Kodi Statistikor	Viti 2013	Viti 2012
1	Shitjet gjithsej (a + b + c)	70	11100	266,166	111,412
a)	Te ardhura nga shitja e Produktit te vet (Ndertim)	701/702/703	11101	235,847	94,651
b)	Te ardhura nga shitja e Shërbimeve	704	11102	30,319	16,761
c)	te ardhura nga shitja e Mallrave	705	11103		
2	Të ardhura nga shitje të tjera (a+b+c)	708	11104		
a)	Qeraja	7081	111041		
b)	Komisione	7082	111042		
c)	Transport per te tjeret	7083	111043		
3	Ndryshimet në inventarin e produkteve të gatshëm e prodhimeve në proces :	71	11201		
	Shtesat (+)		112011		
	Pakesimet (-)		112012		
4	Prodhimi per qellimet e vet ndermarrjes dhe per kapital :	72	11300		
	nga i cili: Prodhim i aktiveve afatgjata		11301		
5	Të ardhura nga grantet (Subvencione)	73	11400		
6	Të tjera	75	11500		
7	Të ardhura nga shitja e aktiveve afatgjata	77	11600		1,917
I)	Totali i te ardhurave I= (1+2+/-3+4+5+6+7+8)		11800	266,166	113,329

ANEKS STATISTIKOR					
	SHPENZIMET	Numri i Llogarise	Kodi Statistikor	Viti 2013	Viti 2012
1	Blerje, shpenzime (a+/-b+c+/-d+e)	60	12100	28,422.00	44,154.00
a)	Blerje/shpenzime materiale dhe materiale të tjera	601+602	12101	24,138.00	34,892.00
b)	Ndryshimet e gjëndjeve të Materialeve (+/-)		12102	4,284.00	7,345.00
c)	Mallra të blera	605/1	12103		1,917.00
d)	Ndryshimet e gjëndjeve të Mallrave (+/-)		12104		
e)	Shpenzime per sherbime	605/2	12105		
2	Shpenzime per personelin (a+b)	64	12200	19,231.00	22,732.00
a-	Pagat e personelit	641	12201	17,182.00	20,365.00
b-	Shpenzimet për sig.shoqërore dhe shëndetsore	644	12202	2,049.00	2,367.00
3	Amortizimet dhe zhvlerësimet	68	12300	172.00	1,888.00
4	Shërbime nga të tretë (a+b+c+d+e+f+g+h+i+j+k+l+m)	61	12400	38,993.00	36,739.00
a)	Sherbimet nga nen-kontraktoret		12401	4,918.00	2499
b)	Trajtime te pergjithshme	611	12402		3846
c)	Qera	613	12403	4351	6520
d)	Mirembajtje dhe riparime	615	12404	5459	1289
e)	Shpenzime për Siguracione	616	12405		
f)	Kerkim studime	617	12406		
g)	Sherbime të tjera	618	12407	22493	20497
h)	Shpenzime per koncesione, patenta dhe licensa	623	12408		
i)	Shpenzime per publicitet, reklama	624	12409		

j)	Transferime, udhetime, dieta	625	12410	95	35
k)	Shpenzime postare dhe telekomunikacioni	626	12411	1421	1822
l)	Shpenzime transporti	627	12412		
	<i>per Blerje</i>	6271	124121		
	<i>per shitje</i>	6272	124122		
m)	Shpenzime per sherbime bankare	628	12413	256	231
5	Tatime dhe taksa (a+b+c+d)	63	12500	168	256
a)	Taksa dhe tarifa doganore	632	12501	71	71
b)	Akciza	633	12502		
c)	Taksa dhe tarifa vendore	634	12503	168	168
d)	Taksa e regjistrimit dhe tatime te tjera	635+638	12504		88
II)	Totali i shpenzimeve II=(1+2+3+4+5)		12600	88,863.00	105,769.00
Informatë:					
1	Numri mesatar i te punesuarve		14000	16	28
2	Investimet		15000		-
a)	Shtimi i asetëve fikse		15001	-	-
	<i>nga te cilat: asetë te reja</i>		150011	-	-
b)	Pakesimi i asetëve fikse		15002	-	-
	<i>nga te cilat shitja e asetëve ekzistuese</i>		150021	-	-
				-	-

Per shoqerine "EUROCOL"

ADMINISTRATORI

PANDELI CARAPULI




KRISTOFOR NGJELA

