

Emertimi dhe Forma ligjore :	<u>IVODENT</u>
NIPT -i:	<u>K32018002I</u>
Adresa e Selise:	<u>RR.PROKOP MYZEQARI</u>
	<u>TIRANE</u>
Data e Krijimit :	<u>07.06.2003</u>
Veprimtaria Kryesore:	<u>SHKOLLE PER LABORANT DENTAR</u>
	<u> </u>
	<u> </u>

PASQYRAT FINANCIARE

(Ne zbatim te Standartit Kombetar te Kontabilitetit Nr.2 dhe Ligjit 9228 dt 29.04.2004 "Per Kontabilitetin dhe Pasqyrat Financiare " i ndryshuar me Ligjin Nr.9477,date 09 shkurt 2006)

Viti 2018

Pasqyra Financiare jane individuale	<u>Po</u>
Pasqyra Financiare jane te konsoliduara	<u>Jo</u>
Pasqyra Financiare jane te shprehura ne	<u>Leke</u>
Pasqyra Financiare jane te rumbullakosura ne	<u>Leke</u>
Periudha Kontabel e Pasqyrave Financiare	Nga <u>01.01.2018</u>
	Deri <u>31.12.2018</u>
Data e mbylljes se Pasqyrave Financiare	<u>25.03.2019</u>



Emertimi dhe Forma ligjore :	<u>IVODENT</u>
NIPT -i:	<u>K32018002I</u>
Adresa e Selise:	<u>RR.PROKOP MYZEQARI</u>
	<u>TIRANE</u>
Data e Krijimit :	<u>07.06.2003</u>
Veprimtaria Kryesore:	<u>SHKOLLE PER LABORANT DENTAR</u>
	<u> </u>
	<u> </u>

PASQYRAT FINANCIARE

(Ne zbatim te Standartit Kombetar te Kontabilitetit Nr.2 dhe Ligjit 9228 dt 29.04.2004 "Per Kontabilitetin dhe Pasqyrat Financiare " i ndryshuar me Ligjin Nr.9477,date 09 shkurt 2006)

Viti 2018


Pasqyra Financiare jane individuale	<u>Po</u>
Pasqyra Financiare jane te konsoliduara	<u>Jo</u>
Pasqyra Financiare jane te shprehura ne	<u>Leke</u>
Pasqyra Financiare jane te rumbullakosura ne	<u>Leke</u>
Periudha Kontabel e Pasqyrave Financiare	Nga <u>01.01.2018</u>
	Deri <u>31.12.2018</u>
Data e mbylljes se Pasqyrave Financiare	<u>25.03.2019</u>



	Aktiviteti	Te ardhurat nga aktiviteti	
1	Tregti	Tregti karburanti	
2	Tregti	Tregti ushqimore,pije	
3	Tregti	Tregti materiale ndertimi	
4	Tregti	Tregti cigaresh	
5	Tregti	Tregti artikuj industrial	
6	Tregti	Farmacit	
7	Tregti	Eksport mallrash	
8	Tregti	Tregti te tjera (STOMATOLOGJI)	
I		Totali i te ardhurave nga tregtia	
9	Ndertim	Ndertim banese	
10	Ndertim	Ndertim pune publike	
11	Ndertim	Ndertime te tjera	
II		Totali i te ardhurave nga ndertimi	
12	Prodhim	Eksport, prodhime te ndryshme	
13	Prodhim	Fason te cdo lloji	
14	Prodhim	Prodhim materiale ndertimi	
15	Prodhim	Prodhim ushqimore	
16	Prodhim	Prodhim pije alkolike, etj	
17	Prodhim	Prodhime energji	
18	Prodhim	Prodhim hidrokarbure,	
19	Prodhim	Prodhime te tjera	
III		Totali i te ardhurave nga prodhimi	
20	Transport	Transport mallrash	
21	Transport	Transport malli nderkombetare	
22	Transport	Transport udhetaresh	
23	Transport	Transport udhetaresh nderkombetare	
IV		Totali i te ardhurave nga transporti	
24	Sherbimi	Sherbime financiare	
25	Sherbimi	Siguracione	
26	Sherbimi	Sherbime mjekesore	
27	Sherbimi	Bar restorante	
28	Sherbimi	Hoteleri	
29	Sherbimi	Lojra Fati	
30	Sherbimi	Veprintari televizive	
31	Sherbimi	Telekomunikacion	
32	Sherbimi	Eksport sherbimish te ndryshme	
33	Sherbimi	Profesione te lira	
34	Sherbimi	Sherbime te tjera (ARSIM)	13,415,821
V		Totali i te ardhurave nga sherbimet	13,415,821
		TOALI (I+II+III+IV+V)	13,415,821

Te punesuar mesatarisht per vitin 2018:	Nr. I te punesuarve
Me page deri ne 24.000 leke	6
Me page nga 24.001 deri ne 30.000 leke	2
Me page nga 30.001 deri ne 66.500 leke	
Me page nga 66.501 deri ne 95.130 leke	
Me page me te larte se 95130leke	
Totali	


Shenim: Kjo pasqyre plotesohet edhe on-line.



Pasqyra e Bilancit

Periudhe 01/01/2018-31/12/2018

Nr. Pershkrimi i elementeve	Vit ushtrimor	Vit Paraardhes
AKTIVET		
Aktivitet afatshkurtra		
1. Mjete monetare	433,216	399,082
2. Investime	-	-
1. Në tituj pronësie të njësisë ekonomike brenda grupit		
2. Aksionet e veta		
3. Të tjera financiare		
Totali	433,216	399,082
3. Të drejta të arkëtueshme		
1. Nga aktiviteti i shfrytëzimit	4,738,870	3,651,073
2. Nga njësitë ekonomike brenda grupit		
3. Nga njësitë ekonomike ku ka interesa pjesëmarrëse		
4. Të tjera	372,532	472,329
5. Kapital i nënshkruar i papaguar		
Totali	5,111,402	4,123,402
4. Inventarët:		
1. Lëndë e parë dhe materiale të konsumueshme	7,190	2,881
2. Prodhime në proces dhe gjysëmprodukte		
3. Produkte të gatshme		
4. Mallra		
5. Aktive Biologjike (Gjë e gjallë në rritje e majmëri)		
6. AAGJM të mbajtura për shitje		
7. Parapagime për inventar		
8. Te tjere inventar		
Totali	7,190	2,881
5. Shpenzime të shtyra	946,591	1,720,489
6. Të arkëtueshme nga të ardhurat e konstatuara		
Totali	946,591	1,720,489
AKTIVET TOTALE AFATSHKURTRA	6,498,399	6,245,854
Aktivitet afatgjata		
1. Aktive financiare		
1. Tituj pronësie në njësitë ekonomike brenda grupit		
2. Tituj të huadhënies në njësitë ekonomike brenda grupit		
3. Tituj pronësie në njësitë ekonomike ku ka interesa pjesëmarrëse		
4. Tituj të huadhënies në njësitë ekonomike ku ka interesa pjesëmarrëse		
5. Tituj të tjerë të mbajtur si aktive afatgjata		
6. Tituj të tjerë të huadhënies		
7. Zhvleresimi i AA		
Totali	-	-
2. Aktive materiale		
1. Toka dhe ndërtesa		
2. Impiante dhe makineri		
3. Të tjera Instalime dhe pajisje	3,598,650	4,270,397
4. Parapagime për aktive materiale dhe në proces		
5. Te tjera		
Totali	3,598,650	4,270,397
3. Aktive Biologjike		
4. Aktive jo materiale		
1. Koncesione, patenta, liçenca, marka tregtare, të drejta dhe aktive të ngjashme		
2. Emri i Mirë		
3. Parapagime për AAJM		
4. Te tjera		
Totali	-	-




IVODENT

Pasqyra e Bilancit

Periudhe 01/01/2018-31/12/2018


Nr.	Pershkrimi i elementeve	Vit ushtrimor	Vit Paraardhes
5.	Aktive tatimore të shtyra		
6.	Kapitali I nenshkruar I papaguar		
	Totali	-	-
	AKTIVET TOTALE AFATGJATA	3,598,650	4,270,397
	TOTALI I AKTIVEVE	Total 10,097,049	10,516,251
	DETYRIME DHE KAPITALI		
1.	Detyrime afatshkurtra:		
	1.Titujt e huamarrjes		
	2.Detyrime ndaj institucioneve të kredisë		
	3.Arkëtime në avancë për porosi	2,548,259	3,232,238
	4.Të pagueshme për aktivitetin e shfrytëzimit	282,913	45,374
	5.Dëftesa të pagueshme		
	6.Të pagueshme ndaj njësive ekonomike brenda grupit		
	7.Të pagueshme ndaj njësive ekonomike ku ka interesa pjesëmarrëse		
	8.Të pagueshme ndaj punonjësve dhe sigurimeve shoqërore/shëndetsore	213,502	58,856
	9.Të pagueshme për detyrimet tatimore	36,000	22,000
	10.Të tjera	2,031,932	2,789,770
	Totali	5,112,606	6,148,238
	Të pagueshme për shpenzime të konstatuara		
	Të ardhura të shtyra		
	Provizione		
	TOTALI I DETYRIMEVE AFATSHKURTRA	5,112,606	6,148,238
	Detyrime afatgjata:		
	1.Titujt e huamarrjes		
	2.Detyrime ndaj institucioneve të kredisë		
	3. Arkëtimet në avancë për porosi		
	4.Të pagueshme për aktivitetin e shfrytëzimit		
	5.Dëftesa të pagueshme		
	6. Të pagueshme ndaj njësive ekonomike brenda grupit		
	7.Të pagueshme ndaj njësive ekonomike ku ka interesa pjesëmarrëse		
	8.Të tjera të pagueshme		
	9. Te tjera		
	Totali	-	-
	Të pagueshme për shpenzime të konstatuara		
	Të ardhura të shtyra		
	Provizione:		
	1.Provizione për pensionet		
	2. Provizione të tjera		
	Totali	-	-
	Detyrime tatimore të shtyra		
	TOTALI I DETYRIMEVE AFATGJATA	-	-
	Total	5,112,606	6,148,238
	Kapitali dhe Rezervat		
	Kapitali i Nenshkruar	1,000,000	1,000,000
	Primi i lidhur me kapitalin		
	Rezerva rivlerësimi		
	Rezerva të tjera		
	1.Rezerva ligjore		
	2.Rezerva statutore	449,179	424,232
	3.Rezerva të tjera	2,918,834	2,444,842
	Fitimi i pashpërndarë		
	Fitim / Humbja e Vitit	616,430	498,939
	Totali	4,984,443	4,368,013
	TOTALI I KAPITALIT	4,984,443	4,368,013
	TOTALI I DETYRIMEVE DHE KAPITALIT	10,097,049	10,516,251
	Total	(0)	-
	DIFERENCA	0,02	-



Pasqyra e të ardhurave dhe shpenzimeve

Formati 1 – Shpenzimet e shfrytëzimit të klasifikuara sipas natyrës

Pershkrimi i elementeve	Vit ushtrimor	Vit ushtrimor
Të ardhura nga aktiviteti i shfrytëzimit	13,414,309	8,844,170
Të ardhura të tjera të shfrytëzimit		
Total	13,414,309	8,844,170
Ndryshimi në inventarin e produkteve të gatshme dhe prodhimit në proces		
Puna e kryer nga njësia ekonomike dhe e kapitalizuar		
Lënda e parë dhe materiale të konsumueshme	2,130,000	740,000
1. Lënda e parë dhe materiale të konsumueshme	2,130,000	740,000
2. Të tjera shpenzime		
Shpenzime të personelit		
1. Paga dhe shpërblime	2,485,330	2,137,822
2. Shpenzime të sigurimeve shoqërore/shëndetsore (paraqitur veçmas nga shpenzimet për pensionet)	405,244	356,778
Zhvlerësimi i aktiveve afatgjata materiale		
Total	5,020,574	3,234,600
Fitimi (Humbja) nga veprimtarite e shfrytëzimit	8,393,735	5,609,570
Shpenzime konsumi dhe amortizimi		
Shpenzime të tjera shfrytëzimi	872,888	
Shpenzime të panjohura	6,797,147	5,030,589
Të ardhura të tjera		
1. Të ardhura nga njësitë ekonomike ku ka interesa pjesëmarrëse (paraqitur veçmas të ardhurat nga njësitë ekonomike brenda grupit)	1,512	8,006
2. Të ardhura nga investimet dhe huatë e tjera pjesë e aktiveve afatgjata (paraqitur veçmas të ardhurat nga njësitë ekonomike brenda grupit)	1,512	8,006
3. Interesa të arkëtueshëm dhe të ardhura të tjera të ngjashme (paraqitur veçmas të ardhurat nga njësitë ekonomike brenda grupit)		
Zhvlerësimi i aktiveve financiare dhe investimeve financiare të mbajtura si aktive afatshkurtra		
Shpenzime financiare		
1. Shpenzime interesi dhe shpenzime të ngjashme (paraqitur veçmas shpenzimet për t'u paguar tek njësitë ekonomike brenda grupit)	-	-
2. Shpenzime të tjera financiare		
Pjesa e fitimit/humbjes nga pjesëmarrjet		
Fitimi/Humbja para tatimit	725,212	586,987
Shpenzimi i tatimit mbi fitimin		
1. Shpenzimi aktual i tatimit mbi fitimin	108,782	88,048
2. Shpenzimi i tatimit fitimit të shtyrë	108,782	88,048
3. Pjesa e tatimit fitimit të pjesëmarrjeve		
Fitimi/Humbja e vitit	616,430	498,939
Fitimi/Humbja për:		
1. Pronarët e njësisë ekonomike mëmë		
2. Interesat jo-kontrolluese		
	616,430	498,939



IVODENT


Pasqyra e Fluksit të Mjeteve Monetare
(Metoda Indirekte)

Pershkrimi i elementeve	Vit ushtrimor	Vit paraardhes
I Fluksi i parave nga/(përdorur në) aktivitetin e shfrytëzimit		
1 Fitim / Humbja e vitit para tatimit	725,212	586,987
2 Rregullimet për shpenzimet jomonetare:		
2.1 Shpenzimet financiare jomonetare		
2.2 Shpenzimet për tatimin mbi fitimin jomonetar	(108,782)	(88,048)
2.3 Shpenzime konsumi dhe amortizimi		
2.4 Zhvlerësimi i aktiveve afatgjata materiale		
3 Fluksi i mjeteve monetare i përfshirë në aktivitetet investuese:		
3.1 Fitim nga shitja e aktiveve afatgjata materiale		
4 Ndryshimet në aktivet dhe detyrimet e shfrytëzimit:		
4.1 Rënie/(rritje) në të drejtat e arkëtueshme dhe të tjera	(214,102)	(1,835,993)
4.2 Rënie/(rritje) në inventarë	(4,309)	47,879
4.3 Rritje/(rënie) në detyrimet e pagueshme	(1,190,278)	1,946,559
4.4 Rritje/(rënie) në detyrime për punonjësit	154,646	9,473
Mjete monetare neto nga/(përdorur në) aktivitetin e shfrytëzimit	(637,613)	666,857
II Fluksi i Mjeteve Monetare nga/(përdorur në) aktivitetin e investimit		
1 Para neto të përdorura për blerjen e filialeve		
2 Para neto të arkëtuara nga shitja e filialeve		
3 Pagesa për blerjen e aktiveve afatgjata materiale	671,746	(867,602)
4 Arkëtime nga shitja e aktiveve afatgjata materiale		
5 Pagesa për blerjen e investimeve të tjera	-	-
6 Arkëtime nga shitja e investimeve të tjera		
7 Dividentë të arkëtuara		
Mjete monetare neto nga/(përdorur në) aktivitetin e investimit	671,746	(867,602)
III Fluksi i Mjeteve Monetare nga/(përdorur në) aktivitetin e financimit		
1 Arkëtime nga emetimi i kapitalit aksionar		
2 Arkëtime nga emetimi i aksioneve të përdorura si kolateral		
3 Hua të arkëtuara		
4 Pagesa e kostove të transaksionit që lidhen me kreditë dhe huatë		
5 Riblerje e aksioneve të veta		
6 Pagesa e aksioneve të përdorura si kolateral		
7 Pagesa e huave	-	-
8 Pagesë e detyrimeve të qirasë financiare		
9 Interes i paguar		
10 Dividendë të paguar		
Mjete monetare neto nga/(përdorur në) aktivitetin e financimit	-	-
Rritje/(rënie) neto në mjete monetare dhe ekuivalentë të mjeteve monetare	34,133	(200,745)
Mjete monetare dhe ekuivalentë të mjeteve monetare më 1 janar	399,082	599,827
Efekti i luhatjeve të kursit të këmbimit të mjeteve monetare		
Mjete monetare dhe ekuivalentë të mjeteve monetare më 31 dhjetor	433,215	399,082

DIFERENCA

(1)


(0)



IVODENT

Pasqyra e Ndryshimeve në Kapitalin Neto

	Kapitali i nënshkruar	Primi i lidhur me kapitalin	Rezerva Rivlerësimi	Rezerva Ligjore	Rezerva Statutore	Rezerva të tjera	Fitimet e Pashpërndara	Fitim / Humbja e vitit	Totali	Interesa Jo-Kontrollues	Totali
Pozicioni financiar i deklaruar më 1 janar 2016	1,000,000	-	-	-	402,713	1,652,052	-	403,929	3,458,694	-	3,458,694
Totali i të ardhura gjithëpërfshirëse për vitin:											
Fitim / Humbja e vitit											
Të ardhura të tjera											
gjitëpërfshirëse:											
Të ardhura totale								410,380	410,380		410,380
gjitëpërfshirëse për vitin:											
Transaksionet me pronarët e njësisë ekonomike të njohura						403,929		(403,929)			
direkt në kapital:											
Emetimi i kapitalit të nënshkruar											
Dividendë të paguar											
Totali i transaksioneve me pronarët e njësisë ekonomike											
Pozicioni financiar më 31 dhjetor 2016	1,000,000	-	-	-	402,713	2,055,981	-	410,380	3,869,074	-	3,869,074
Pozicioni financiar i deklaruar më 1 janar 2017	1,000,000	-	-	-	402,713	2,055,981	-	410,380	3,869,074	-	3,869,074
Totali i të ardhura gjithëpërfshirëse për vitin:											
Fitim / Humbja e vitit											
Të ardhura të tjera					21,519						
gjitëpërfshirëse:											
Të ardhura totale						388,861		498,939	909,316		909,316
gjitëpërfshirëse për vitin:											
Transaksionet me pronarët e njësisë ekonomike të njohura											
direkt në kapital:											
Emetimi i kapitalit të nënshkruar											
Dividendë të paguar											
Totali i transaksioneve me pronarët e njësisë ekonomike											
Pozicioni financiar më 31 dhjetor 2017	1,000,000	-	-	-	424,232	2,444,842	-	498,936	4,368,010	-	4,368,010
Pozicioni financiar i deklaruar më 1 janar 2018	1,000,000	-	-	-	424,232	2,444,842	-	498,936	4,368,010	-	4,368,010
Totali i të ardhura gjithëpërfshirëse për vitin:											
Fitim / Humbja e vitit											
Të ardhura të tjera											
gjitëpërfshirëse:											
Të ardhura totale								616,430	616,430		616,430
gjitëpërfshirëse për vitin:											
Transaksionet me pronarët e njësisë ekonomike të njohura											
direkt në kapital:											
Emetimi i kapitalit të nënshkruar											
Dividendë të paguar											
Totali i transaksioneve me pronarët e njësisë ekonomike					24,947	473,989	-	(498,936)			
Pozicioni financiar më 31 dhjetor 2018	1,000,000	-	-	-	449,179	2,918,831	-	616,430	4,984,440	-	4,984,440



Aktivët Afatgjatë Materiale me vlerë fillestare 2018

Nr	Emertimi	Sasia	Gjendje 01/01/2018	Shtesa	Pakesime	Gjendje 31/12/2018
1	Toka					
2	Ndertime					
3	Te tjera	206	10,930,810	12,930		10,943,740
4	Mjete transporti					
5	kompjuterike	5	681,771			681,771
1	Zyre	16	254,460	188,212		442,672
2						
3						
4						
	TOTALI	227	11,867,041	201,142		12,068,183

Amortizimi A.A.Materiale 2018

Nr	Emertimi	Sasia	Gjendje 01/01/2018	Shtesa	Pakesime	Gjendje 31/12/2018
1	Toka					
2	Ndertime					
3	Te tjera	206	6,783,093	831,019		7,614,112
4	Mjete transporti					
5	kompjuterike	5	589,971	22,950		612,921
1	Zyre	16	223,580	18,920		242,500
2						
3						
4						
	TOTALI	227	7,596,644	872,889		8,469,533

Vlera Kontabel Neto e A.A.Materiale 2018

Nr	Emertimi	Sasia	Gjendje 01/01/2018	Shtesa	Pakesime	Gjendje 31/12/2018
1	Toka					
2	Ndertime					
3	Te tjera	206	4,147,717	12,930	831,018	3,329,628
4	Mjete transporti					
5	kompjuterike	5	91,800		22,950	68,850
1	Zyre	16	30,880	188,212	18,920	200,172
2						
3						
4						
	TOTALI	227	4,270,397	201,142	872,888	3,598,650

Administratori



ANEKS STATISTIKOR					
	TE ARDHURAT	Numri i Llogarise	Kodi Statistikor	Viti 2018	Viti 2017
1	Shitjet gjithsej (a + b +c)	70	11100		
a)	Te ardhura nga shitja e Produktit te vet	701/702/703	11101		
b)	Te ardhura nga shitja e Shërbimeve	704	11102	13414	8844
c)	te ardhura nga shitja e Mallrave	705	11103		
2	Të ardhura nga shitje të tjera (a+b+c)	708	11104		
a)	Qeraja	7081	111041		
b)	Komisione	7082	111042		
c)	Transport per te tjeret	7083	111043		
3	Ndryshimet në inventarin e produkteve të gatshëm e prodhimeve në proçes :	71	11201		
	Shtesat (+)		112011		
	Pakesimet (-)		112012		
4	Prodhimi per qellimet e vet ndermarrjes dhe per kapital :	72	11300		
	<i>nga i cili: Prodhim i aktiveve afatgjata</i>		11301		
5	Të ardhura nga grantet (Subvencione)	73	11400		
6	Të tjera	75	11500	1	8
7	Të ardhura nga shitja e aktiveve afatgjata	77	11600		
l)	Totali i te ardhurave l= (1+2+/-3+4+5+6+7+8)		11800	13415	8852

Administratori
 ENTON MELE



IVODENT
 REPUBLIKA E SHQIPERISE

ANEKS STATISTIKOR					
	SHPENZIMET	Numri i Llogarise	Kodi Statistikor	Viti 2018	Viti 2017
1	Blerje, shpenzime (a+-b+c+/-d+e)	60	12100	2130	740
a)	Blerje/shpenzime materiale dhe materiale të tjera	601+602	12101	91	692
b)	Ndryshimet e gjëndjeve të Materialeve (+/-)		12102		(+48)
c)	Mallra të blera	605/1	12103	2043	
d)	Ndryshimet e gjëndjeve të Mallrave (+/-)		12104	(-4)	
e)	Shpenzime per sherbime	605/2	12105		
2	Shpenzime per personelin (a+b)	64	12200	2890	2495
a-	Pagat e personelit	641	12201	2485	2138
b-	Shpenzimet për sig.shoqërore dhe shëndetsore	644	12202	405	357
3	Amortizimet dhe zhvlerësimet	68	12300	873	
4	Shërbime nga të tretë (a+b+c+d+e+f+g+h+i+j+k+l+m)	61	12400	6766	4963
a)	Sherbimet nga nen-kontraktoret		12401		
b)	Trajtime te pergjithshme	611	12402		
c)	Qera	613	12403	2871	2400
d)	Mirembajtje dhe riparime	615	12404	1244	1991
e)	Shpenzime për Siguracione	616	12405		
f)	Kerkim studime	617	12406		
g)	Sherbime të tjera	618	12407	2637	349
h)	Shpenzime per koncesione, patenta dhe licensa	623	12408		
i)	Shpenzime per publicitet, reklama	624	12409		154
j)	Transferime, udhetime, dieta	625	12410		
k)	Shpenzime postare dhe telekomunikacioni	626	12411		
l)	Shpenzime transporti	627	12412		
	per Blerje	6271	124121		
	per shitje	6272	124122		
m)	Shpenzime per sherbime bankare	628	12413	14	73
5	Tatime dhe taksa (a+b+c+d)	63	12500	29	67
a)	Taksa dhe tarifa doganore	632	12501		
b)	Akciza	633	12502		
c)	Taksa dhe tarifa vendore	634	12503	29	67
d)	Taksa e regjistrimit dhe tatime te tjera	635+638	12504		
II)	Totali i shpenzimeve II=(1+2+3+4+5)		12600	12688	8265
Informatë:				Viti 2018	Viti 2017
1	Numri mesatar i te punesuarve		14000	8	7
2	Investimet		15000	201	
a)	Shtimi i aseteve fikse		15001		
	nga te cilat: asete te reja		150011		
b)	Pakesimi i aseteve fikse		15002		
	nga te cilat shitja e aseteve ekzistuese		150021		

Administratori
ENTON MELE

