

UNIVERSITETI
POLIS sh.p.k
2010

Pasqyrat financiare vjetore

per periudhen nga

1 Janar 2010 deri me 31 Dhjetor 2010

PERMBAJTJA

RAPORT I AUDITORIT TE PAVARUR	2
Hyrje	10
1. Parimet e pergatitjes se pasqyrave financiare	10
2. Politikat kontabel kryesore	10
3. Mjete monetare	11
4. Klientet dhe kerkesa te tjera te arketueshme	12
5. Parapagime dhe shpenzime te shtyra	12
6. Aktive afatgjata materiale	13
7. Detyrimet dhe kapitali	13
8. Kapitali themeltar	14
9. Te ardhurat dhe shpenzimet	15

RAPORT I AUDITORIT TE PAVARUR

MBI AUDITIMIN E PASQYRAVE FINANCIARE TE VITIT 2010 (Mbyllur me 31 Dhjetor 2010)

Drejtuar: Asamblese se Ortakeve te shoqerise "UNIVERSITETI POLIS "-sh.p.k.
Autostrada Tirane-Durres, Km. 5, Kashar
Tirane

Raport mbi Pasqyrat Financiare

Ne kemi audituar pasqyrat financiare Individuale te "UNIVERSITETI POLIS " sh.p.k qe perfshijnë bilancin individual më 31 Dhjetor 2010, pasqyren e të ardhurave dhe shpenzimeve, pasqyren e ndryshimeve ne kapitalin e vet dhe pasqyren e flukseve te parave per vitin e mbyllur ne kete date si dhe një permbledhje të politikave kontabël kryesore dhe shënime të tjera shpjeguese.

Përgjegjësia e Drejtimit për Pasqyrat Financiare

Drejtimi i Shoqërisë është përgjegjës për përgatitjen dhe paraqitjen e drejtë të këtyre pasqyrave financiare në përputhje me Standartet Kombetare te Kontabilitetit. Kjo përgjegjësi përfshin: hartimin, zbatimin dhe mbajtjen e kontrollit të brendshëm në lidhje me përgatitjen dhe paraqitjen e drejtë të pasqyrave financiare pa gabime materiale, qoftë nga mashtrime apo pasaktësira; përzgjedhjen dhe aplikimin e politikave të duhura kontabël dhe bërjen e vlerësimeve kontabël që janë të përshtatshme per rrethanat.

Përgjegjësia jonë është të shprehim një opinion mbi keto pasqyra fiananciare, bazuar në shqyrtimet dhe ekzaminimet e kryera.

Ne kryem auditimin tonë në përputhje me Standartet Ndërkombëtare të Auditimit. Këto standarte kërkojnë që ne të respektojmë kërkesat etike dhe të planifikojmë dhe të kryejmë auditimin me qëllim që të përfitojmë siguri të arsyeshme që pasqyrat financiare nuk kanë gabime materiale.

Auditimi përfshin proçedura për të marrë prova auditimi për vlerat dhe paraqitjet në pasqyrat financiare. Proçedurat e përzgjedhura varen nga gjykimi i auditorit, përfshirë dhe vlerësimin e riskut të egzistencës së gabimeve materiale në pasqyrat financiare, qofshin rezultat i mashtrimeve apo pasaktësira. Në bërjen e këtyre vlerësimeve, auditori konsideron kontrollin e brendshëm në lidhje me përgatitjen dhe paraqitjen e drejtë të pasqyrave financiare, por jo për qëllimin e shprehjes së një opinionit mbi efektetivitetin e kontrollit të brendshëm të entitetit. Nje auditim përfshin gjithashtu vlerësimin për përshtatshmërinë e parimeve kontabël të përdorura dhe arsyeshmërine e vlerësimeve kryesore të bëra nga drejtuesit, si dhe vlerësimin e paraqitjes së përgjithshme të pasqyrave financiare.



Ne besojmë se evidencat e auditimit që kemi marrë ofrojnë baza të arsyeshme për dhënien e opinionit të auditimit.

Opinion

Sipas opinionit tonë, pasqyrat financiare Individuale paraqesin në mënyrë të sinqerte në të gjitha aspektet materiale gjendjen financiare të " **UNIVERSITETI POLIS** " sh.p.k me 31.12.2010 të rezultatit financiar dhe të flukseve të saj të parave në fund të vitit të mbyllur në këtë datë në përputhje me Standartet Kombëtare të Raportimit Financiar.

Firma : Lavdimir Fusha
Eksperti Kontabël i Rregjistruar

Lavdimir Fusha
Fusha

Datë : Mars/2011



Adresa: Rr. Bulv "Gjergj Fishta", Nd. 16, H.9, Ap. 20,
Njesia Bashkiake Nr. 10, Kodi Postar 1001 ,
Tiranë -Albania


Tel: + 2 427 019
Mob. 0692067870

PASQYRAT FINANCIARE TE USHTRIMIT KONTABEL 2010

PASQYRA E BILANCIT


Shoqeria tregtare: " UNIVERSITETI POLIS" . Sh.p.k.PF- 2010

Ref.	AKTIVI	Shenime	31.12.2010	31.12.2009
I	Aktivet afat shkurtra		21,773,064	24,106,918
1	Aktive monetare		11,161,163	19,694,614
2	Derivative dhe aktive te mbajtura per			
3	Aktive te tjera financiare afatshkurter		4,228,421	1,393,308
(i)	Kerkesa te arketueshme		1,951,653	14,400
(ii)	Te tjera kerkesa te arketueshme		2,276,768	1,378,908
(iii)	Instrumenta te tjera borxhi			
4	Inventari		0	0
(i)	Lende e pare			
(ii)	Prodhim ne proces			
(iii)	Produkte te gatshme			
(iv)	Mallra per rishitje			
(v)	Parapagime per furnizimet			
	Totali 4			
7	Parapagime dhe shpenzimet e shtyra		6,383,480	3,018,996
	Totali I Aktiveve Afat shkurtra		21,773,064	24,106,918
II	Aktivet afat gjata		64,215,215	23,021,269
1	Investime financiare afat gjata		0	0
(i)	Pjesemarje te tjera ne njesi te			
(ii)	Aksione dhe investime te tjera ne			
(iii)	Aksione dhe letra te tjera me vlere			
(iv)	Llogari /Kerkesa te arketueshme afat			
	Totali 1			
2	Aktivet afat gjata materjale		64,215,215	23,021,269
(i)	Toka			
(ii)	Ndertesa		42,364,595	0
(iii)	Makineri dhe paisje		3,448,361	1,298,685
(iv)	Mjete transporti		477,000	596,250
(v)	Aktive te tjera afatgjata materjale		17,925,259	21,126,334
	Totali 2			
3	Aktivet afat gjata jomaterjale		0	0
(i)	Emri i mire			
(ii)	Shpenzimet e zhvillimit			
(iii)	Aktive et tjera afatgjata jo materjale			
4	Mjete të patrupëzuara			
5	Mjete të trupëzuara			
6	Mjete të tjera			
	Totali 3		64,215,215	23,021,269
	TOTALI I AKTIVEVE (I+II)		85,988,279	47,128,187

Arnd Pless





Ref.	DETYRIMET DHE KAPITALI	Shenime	31.12.2010	31.12.2009
I	Detyrime afat shkurtra	8	56,104,880	31,107,447
1	Derivativet			
2	Huamarrjet		586,922	0
(i)	Huat dhe obligacionet afatshkurtra		586,922	
(ii)	Kthimet/ripagesat e huave afatgjate			
(iii)	Bono te konvertueshme			
	Totali 2			
3	Hua dhe parapagimet		10,433,661	3,591,990
(i)	Te pagueshme ndaj furnitorit		8,825,481	2,512,258
(ii)	Te pagueshme ndaj punonjesve		78,506	137,960
(iii)	Detyrime tatimore		1,529,674	941,772
(iv)	Hua te tjera			
(v)	Parapagimet e arketuara	9		
	Totali 3			
4	Grande dhe te ardhura te shtyra		45,084,297	27,515,457
5	Provizione afatshkurtera			
	Totali I detyrimeve afatshkurter			
II	Detyrime afatgjate		35,763,307	32,943,776
1	Hua afatgjate			
(i)	Hua, bono dhe detyrime nga qeraja	10		
(ii)	Bono te konvertueshme			
	Totali 1			
2	Huamarrjet te tjera afatgjate		33,121,126	30,623,779
3	Provizione afatgjate			
4	Grande dhe te ardhura te shtyra		2,642,181	2,319,997
	Totali I detyrimeve afatgjate			
	Totali I detyrimeve			
III	Kapitali		-5,879,908	-16,923,036
1	Kapitali aksioner		100,000	100,000
2	Prime te aksionit			
3	Njesite ose aksionet e thesarit			
4	Rezerve statutore	11	0	
5	Rezerve ligjore	12		
6	Rezerva te tjera	13		
7	Fitim I pa shperndare		-17,023,036	-23,100,301
8	Fitim (Humbje) e vitit ushtrimor		11,043,128	6,077,265
	Totali i kapitalit III		-5,979,908	-17,023,036
	TOTALI I DETYRIMEVE ,KAPITALIT		85,988,279	47,128,187

Aurel Plase





A- PASQYRA E TË ARDHURAVE DHE SHPENZIMEVE

(Bazuar në klasifikimin e Shpenzimeve sipas Natyrës)

Shoqëria tregtare: " UNIVERSITETI POLIS". Sh.p.k.PF- 2010

PASQYRA E TË ARDHURAVE DHE SHPENZIMEVE				
Periudha 1 Janar-31 Dhjetor 2010				
(Bazuar ne klasifikimin e Shpenzimeve sipas Natyres)				
	Pershkrimi i Elementeve	Shenime	31.12.2010	31.12.2009
1	Shitjet neto	11	138,091,062	108,484,773
2	Te ardhura te tjera nga veprimtarite e shfrytezimit		1,023,284	1,433,276
3	Ndryshimet ne inventar			
4	Materjalet e konsumuara			
5	Kostot e punes	12	45,079,081	31,924,447
	Pagat e punonjesve		40,536,775	28,753,726
	Te tjera personeli			
	Shpenzimet per sigurimet shoqerore		4,542,306	3,170,721
6	Amortizimi dhe zhvleresimi	13	4,714,810	4,950,944
7	Shpenzime te tjera te zakonshme	14	77,301,267	65,260,204
8	Totali i shpenzimeve (Shuma 4-7)		127,095,158	102,135,595
9	Fitim apo humbje nga veprimtaria kryesore		12,019,188	7,782,454
10	Te ardhurat dhe shpenzimet financiare nga njesite e kontrolluara			
11	Te ardhurat dhe shpenzimet financiare nga pjesemarrjet			
12	Te ardh.e shpenz. Financiare	15	(976,060)	(1,705,189)
12.1	Te ardhurat dhe shpenzimet nga investimet afat gjata			
12.2	Te ardhurat dhe shpenzimet nga interesi	15	324,623	297,336
12.3	Fitimet (Humbjet) nga kursi kembimit	15	(1,300,672)	(2,002,525)
12.4	Te ardhura dhe shpenzime te tjera financiare		(11)	0
13	Totali i te Ardhurave dhe Shpenzimeve financiare		(976,060)	(1,705,189)
14	Fitimi (humbja) para tatimit (8 +/- 12)		11,043,128	6,077,265
15	Shpenzimet e tatimit mbi fitimin		0	0
15	Fitimi (humbja) neto e vitit financiar (13 - 14)	10.3	11,043,128	6,077,265
16	Fitmi (Humbja) NETO E USHTRIMIT			

Arnel Hor

[Signature]

PASQYRA E FLUKSEVE MONETARE

Metoda Indirekte

Shoqeria tregtare: " UNIVERSITETI POLIS" . Sh.p.k.PF- 2010

Ne leke

	Shenime	31.12.2010	31.12.2009
Fluksi monetar nga veprimtaria e shfrytezimit			
Fitimi para tatimit		11,043,128	6,077,265
Rregullime per:			
Tatimi Fitimin e njohur ne PASH			
Shpenzime per interesa te njohura ne PASH			
Te ardhura nga investimet			
Shuma e zhvleresimit te kredive dhe paradhenieve (Llogari te arketueshme)			
Shuma e zhvleresimit te aktiveve financiare			
Shuma e zhvleresimit te AASH Materjale			
Shuma e zhvleresimit te detyrimeve financiare			
Provizione te tjera			
Rimarje e shumave te zhvleresimit te kredive dhe paradhenieve (Llogari te arketueshme)			
Amortizimi i Aktiveve Afat gjate		4,714,810	4,950,944
Te ardhura (Humbje) nga kembimet valutore			
		15,757,938	11,028,209
Ndryshimet ne Flukset e MM nga aktiviteti i shfrytezimit			
Rritje/renie e kerkesave te arketueshme		(2,835,113)	(512,842)
Rritje/renie e tepricave te inventarit			
Rritje/renie ne shpenzimet e shtyra e kosto per tu		(3,364,484)	(2,638,996)
Rritje/renie ne llogarite e furnitoreve		6,313,223	942,687
Rritje/renie ne llogarite e tjera te pagueshme		1,115,370	156,309
Rritje/renie ne parapagime te ardhura te shtyra		17,568,840	(273,088)
Interes i paguar			
Tatim mbi fitimin e paguar			
MM Neto nga aktivitet e shfrytezimit		34,555,774	8,702,279
Fluksi monetar nga veprimtaria e investimit			
MM te paguar /arketuar per blerje shoq.te kontrolluara			
MM te arketuara per shitjen shoq.te kontrolluara			
Interes i arketuar			
Dividend i arketuar			
Pagesa per blerje AAJM		(45,908,756)	(5,831,872)
Arketime nga shitja e AAJM			
MM Neto nga aktivitet li investimit		(45,908,756)	(5,831,872)
Fluksi monetar nga veprimtaria e financiare			
Emetim i kapitalit aksioner			

Arnel Flor
[Signature]

[Signature]
[Red circular stamp: UNIVERSITETI POLIS]

Emetim I aksione preferenciale			
Pagesa e kostove te emetimit te kapitali aksioner			
Te dala nga pakesimi I kapitali aksioner			
Te tjera rivleresime kapitali			
Rritje pakesim I detyrimeve te ortakeve		2,819,531	7,091,970
Rritje pakesim I detyrimeve te qerase financiare			
Rritje/renie ne llogarite e furnitoreve afat gjate			
Rritje/renie ne huamarrje afat gjate			
Rritje/renie ne Institucionet financiare afat gjate			
Dividende te pagueshem			
MM Neto nga aktiviteti financiar		2,819,531	7,091,970
Diference konvertimi MM te mbajtura ne monedhe te			
Rritja /renia neto e mjeteve monetare		(8,533,451)	9,962,377
Paraja dhe ekuivalenteve te saj ne fillim te vitit		19,694,614	9,732,237
Paraja dhe ekuivalenteve te saj ne fund te vitit		11,161,163	19,694,614


Karel Flare
R


John D. H. K. S. M.
R

PASQYRA E NDRYSHIMEVE NE KAPITAL

Shoqeria tregtare: " UNIVERSITETI POLIS" . Sh.p.k.PF- 2010

		Kapitali aksionar	Primi aksion it	Rezerva stat.ligj ore	Fitimi pashpernd are	Fitimi USHTRIMIT	TOTALI
I	Pozicioni me 31 dhjetor 2009	100,000			-17,023,036		-16,923,036
A	Efekti ndryshimeve ne politikat kontabel						
B	Pozicioni i rregulluar	100,000	0	0	-17,023,036	0	-16,923,036
1	Fitimi neto per periudhen kontabel				11,043,128		11,043,128
2	Dividentet e paguar						
3	Rritja rezerves kapitalit						
4	Emetimi aksioneve						
1	Fitimi neto per periudhen kontabel						
2	Dividentet e paguar						
3	Rritja rezerves kapitalit						
4	Emetimi kapitali aksionar						
5	Aksione te thesari te riblera						
III	Pozicioni me 31 dhjetor 2010	100,000	0	0	-5,979,908	0	-5,879,908

Arnel Rosh




Hyrje

Shoqeria "Universiteti POLIS" sh.p.k. është krijuar sipas Vendimit Nr.35386 date 04.04.2006 të Gjykatës së Rrethit Gjyqësor Tiranë.

Aktiviteti kryesor i shoqërisë është :
Krijimi i Universitetit Polis ,shkollë Ndërkombëtare e Arkitekturës dhe Politikave të Zhvillimit Urban, me degë Arkitekturë-Urbanistikë dhe Planifikim Urban.

Kaptali themeltar është 100.000 lekë

Kohe zgjatja e veprimtarisë është e pa kufizuar.

Selia e shoqërisë është : Autostrada Tiranë-Durrës Km 5 Kashar Tiranë

Administrator është Z. Sotir DHAMO.

1. Parimet e përgatitjes së pasqyrave financiare

(a) Deklarata e parimeve kontabel

Shoqëria mban regjistrimet kontabel dhe përgatit pasqyrat financiare në përputhje me legjislacionin kontabel dhe tatimor në Shqipëri. Pasqyrat financiare janë përgatitur në përputhje me Ligjin nr. 9228 date 29 Prill 2004 "Për kontabilitetin dhe pasqyrat financiare".

(b) Parimet e përgatitjes

Pasqyrat financiare janë përgatitur mbi bazën e parimit të kostos historike.

Politikat kontabel të mëposhtme janë zbatuar në vijimesi në periudhat e paraqitura në këto pasqyra financiare.

(c) Monedha funksionale dhe raportuese

Këto pasqyra financiare janë përgatitur në Leke (monedha Shqiptare) në përputhje me legjislacionin kontabel në Shqipëri.

2. Politikat kontabel kryesore

(a) Aktivet monetare

Aktivët monetarë përbehen nga gjendja në arke dhe në llogaritë bankare.

(b) Llogaritë e arketueshme

Llogaritë e arketueshme janë vlerësuar me koston e tyre minus borxhin e keq, nëq ka.

(c) Detyrime tregtare dhe të tjera

Detyrimet tregtare dhe të tjera janë paraqitur me koston e tyre.


(d) Aktivët afatgjatë materiale

(i) Njohja dhe vlerësimi

Aktivët materiale janë vlerësuar me koston e tyre minus amortizimin e akumuluar dhe humbjet ngazhvlerësimi (nëq ka).

(ii) Amortizimi

Arnel Hane
[Signature]

[Signature]


Amortizimi eshte pasqyruar ne pasqyren e te ardhurave dhe shpenzimeve ne baze te metodës se vleres se mbetur per asetet e saj mjete transporti, pajisje zyre dhe informatike. Normat e perdorura jane si me poshte :

Ndertesa	5%	Lineare
Mjete transporti	20%	Me vlere te mbetur
Pajisje zyrash	20%	Me vlere te mbetur
Pajisje kompjuterike	25%	Me vlere te mbetur
Te fjera AQT	20%	Me vlere te mbetur
Libra	2%	Me vlere te mbetur

(e) Njohja e te ardhurave

Te ardhurat jane vleresuar me vleren reale te elementit te arketuar ose te arketueshem dhe perfaqeson shumen e arketueshme per te mira ose sherbime te ofruara gjate aktivitetit normal, neto per zbritjet dhe taksat e lidhura me shitjen.

(f) Monedhat e huaja

Vleresimet ne monedhat e huaja behen me kursin ne momentin e kryerjes se transakcionit, ndersa per gjendjet ne fund te vitit eshte bere rivleresimi me kursin ne ditën e fundit te vitit. Diferencat jane paraqitur ne pasqyren e rezultatit.

(g) Tatim fitimi

Tatim fitimi, i njohur ne pasqyren e te ardhurave dhe shpenzimeve, eshte detyrimi tatimor i pritshem per te ardhurat tatimore te vitit duke perdorur normen e tatimit te miratuar ne ditën e pergatitjes se bilancit kontabel.

(i) Perdorimi i vleresimeve

Pergatitja e pasqyrave financiare kerkon nga drejtimi qe te bej vleresime dhe supozime qe ndikojne ne vleren e raportuar te aktiveve e detyrimeve, ne paraqitjen e aktiveve e detyrimeve kontigjente ne datën e publikimeve te pasqyrave financiare si dhe ne shumat e raportuara per te ardhurat dhe shpenzimet e periudhes se raportimit.

Rezultatet aktuale mund te ndryshojne nga ato te vleresuara.

3. Mjete monetare

Gjendja e likuiditeteve rakordon me shumen e ekstrakteve te bankave dhe gjendjes se arkës ne 31.12.2010. Shoqeria ka llogari bankare ne leke dhe ne valute. Per gjendjet ne valute eshte bere rivleresimi me kursin fiks te Bankes se Shqiperise ne dt. 31.12.2010 dhe diferencat jane pasqyruar ne rezultatin e shoqerise.

Ne llogarite bankare jane paraqitur dhe shumat e kaluara ne depozitat me afat interesat e pritshme te se ciles jane paraqitur ne postet perkatese te aktivitetit si dhe ne pasqyren e P/L te ushtrimit te mbyllur me 31.12.2010.

Gjendja e likuiditeteve sipas bankave me 31.12.2010 paraqiten si me poshte.

31.12.2010				31.12.2009	
Emertimi i llogarise	Monedha	Ekuivalenca ne leke	Vlefte	Ekuivalenca ne leke	Vlefte
Credins Lek	LEK	25,087.67	25,087.67	250,976.00	250,976.00
Tirana Bank Lek	LEK	607,781.04	607,781.04	16,628.00	16,628.00
B.K.T. Lek	LEK	632,491.14	632,491.14	6,175.00	6,175.00
Credins Euro	EUR	995,565.12	7,174.21	346,512.75	2,511.69

Aurel Blave

Surin



Depozite	EUR	0.00	0.00	18,637,639.98	135,094.52
Tirana Bank Euro	EUR	4,650,528.24	33,512.49	205,255.51	1,487.79
B.K.T. Euro	EUR	3,747,671.19	27,006.35	66,357.38	480.99
Tirana Bank USD	USD	4,158.96	39.99	7,501.92	78.30
Llogari overdrafti	LEK	0.00			
Arka Lek	LEK	497,880.00	497,880.00	157,567.00	157,567.00
Arka ne Euro	EUR	0.00		0.00	
Totali		11,161,163.36	1,830,972.89	19,694,613.54	570,999.29

Mjete monetare banke	Monedha	31.12.2009		31.12.2008	
		Ekuivalenca ne LEKE	Vleftha	Ekuivalenca ne LEKE	Vleftha
Llogari rrjedhese	LEKE	1,265,359.85	1,265,359.85	273,779	273,779.00
Llogari rrjedhese	EUR	9,393,764.55	67,693.05	19,255,766	139,574.99
Llogari rrjedhese	USD	4,158.96	39.99	7,502	78.30
Totali		10,663,283.36	1,333,092.89	19,537,046.54	413,354

Mjete monetare ne arke	Monedha	31.12.2009		31.12.2008	
		Ekuivalenca ne LEKE	Vleftha	Ekuivalenca ne LEKE	Vleftha
Llogari rrjedhese	LEKE	497,880.00	497,880.00	157,567.00	157,567.00
Llogari rrjedhese	EUR	0.00	0.00	0.00	0.00
		497,880.00	497,880.00	157,567.00	157,567.00

4. Klientet dhe kerkesa te tjera te arketueshme

Me date 31.12.2010 vlera e kerkesave te arketueshme eshte 1,951,653 duke njohur nje rritje prej 1,937,253 krahasuar me vitin parardhesh.
Ne grupin e kerkesave per arketim jane perfshire dhe tepricat debitore te tatim fitimit dhe TVSH te vitit 2010 si me poshte:

Te drejta ndaj buxhetiit	Monedha	31.12.2010		31.12.2009	
		Vlera leke	ne	Vlera leke	ne
Shteti-TVSH i zbritshem	LEK	496,302		78,442	
Tatim fitimi	LEK	1,780,466		1,300,466	
Totali		2,276,768		1,378,908	

5. Parapagime dhe shpenzime te shtyra

Parapagime /shp. te periudhave te ardhme	Monedha	31.12.2010		31.12.2009	
		Vlera leke	ne	Vlera leke	ne
Parapagim qeraje	LEK	2,690,200		2,690,200	
Parapagime	LEK	3,693,280		181,200	
Totali		6,383,480		3,018,996	

Brenda ketij grupi eshte paraqitur vlera e shpenzimeve te parapaguara per qerane per vleren 2.690.200 leke.

Arnel Blase

[Signature]



Shuma prej 3,693,280 leke përfaqëson kosto e botimit të librave të cilat nuk janë shitur akoma dhe parapagime për blerje dhe shërbime.

6. Aktive afatgjata materiale

Aktivët janë paraqitur në bilanc në vlerë neto pra duke i zbritur amortizimin. Krahasuar me gjendjen në celje të ushtrimit totali i Aktiveve të Trupezuara bruto është rritur me 45,908,756 leke. Shtesa në vitin ushtrimor përfaqëson blerje të cilat janë analizuar në pasqyrën e më poshtme.

Aktivët e qëndrueshme të blera pasqyrohen në bilanc me koston historike. Amortizimi në total është rritur me 4,714,810 leke. Aktivët e qëndrueshme të trupezuara janë të evidentuara në kontabilitet në llogaritë perkatese dhe të vlerësuar me koston historike të korigjuara me amortizimin e akumuluar.

Aktive të Qendrueshme	Ndertesa	Pajisje zyre mobilje	Pajisje informatike	Pajisje e vegla pune	Mjete transporti	Te tjera aktive	Totali
Gjendje 01.01.2010	0	16,356,049	13,233,309	2,303,883	662,500	3,272,903	35,828,644
Shtesa	42,654,730	65,220	0	2,413,351	0	775,455	45,908,756
Pakesime							0
Gjendje 31.12.2010	42,654,730	16,421,269	13,233,309	4,717,234	662,500	4,048,358	81,737,400
Amortizimi							
Gjendje 01.01.2010	0	6,148,265	5,532,565	1,005,198	66,250	55,097	12,807,375
Shtesa	290,135	2,044,818	1,925,186	263,675	119,250	71,746	4,714,810
Pakesime							0
Gjendje 31.12.2010	290,135	8,193,083	7,457,751	1,268,873	185,500	126,843	17,522,185
Vlera neto 01.01.2010	0	10,207,784	7,700,744	1,298,685	596,250	3,217,806	23,021,269
Vlera neto 31.12.2010	42,364,595	8,228,186	5,775,558	3,448,361	477,000	3,921,515	64,215,215

7. Detyrimet dhe kapitali

Detyrimet në fund të vitit rezultojnë në shumën 91.868,187 leke. Detyrimet janë paraqitur si detyrime afat shkurtër për vlerën 56,104,880 leke duke pësuar një rritje në krahasim me vitin e kaluar. Peshën më të madhe në detyrimet afat shkurtera e zënë të ardhurat e shtyra të cilat sqarohen në postin e të ardhurave në vazhdim të shënimeve shpjeguese. Furnitorët paraqiten në pasqyrat financiare për vlerën 8,825,481 leke vlerë në të cilën janë përfshirë dhe furnitorët për fatura të pa mberitura. Gjendja në pasqyrat financiare përputhet me inventarin analitik të tyre. Të gjitha detyrimet janë të pageshme. Shuma e mësipërme përputhet me inventarin analitik të datës 31.12.2010.

Furnitore të palikujduar	Monedha	31.12.2010	31.12.2009
		Vlera në leke	Vlera në leke
Furnitore të palikujduar	EUR	1,526,470	789,545
Furnitore të palikujduar	LEK	7,139,345	1,555,519
Totali		8,665,815	2,345,064

Arnel Plase

John



		31.12.2010		31.12.2009	
Furnitori ne monedhe te huaj	Monedha	Vlera ne leke	Euro	Vlera ne leke	Euro
A.S.G.	EUR	693,850	5,000.00	689,800	5,000.00
Metro-Polis	EUR	832,620	6,000.00		
Albania Experience	EUR			30,765	223.00
Primo Communication	EUR			68,980	500.00
Totali I furnitorit		1,526,470	11,000	789,545	5,723

Brenda grupit te furnitoreve jane perfshire dhe furniture per fatura te pa mberitura shpenzimet e se ciles I takojne vitit ushtrimor te mbyllur me 31.12.2010 por qe faturat mbajne date te vitit 2011. Analiza paraqitet ne tabelen e meposhtme.

		31.12.2010	31.12.2009
Furnitore per fatura te pa mberitura	Monedha	Vlera ne leke	Vlera ne leke
Perilogaritje shpenzime telefoni	LEK	71,011.00	54,419
Perilogaritje shpenzime energji elektrike	LEK	88,655.00	112,775
Totali		159,666.00	167,194

Ne detyrimet tatimore jane perfshire detyrimet si me poshte:

		31.12.2010	31.12.2009
Detyrime ndaj buxhetit	Monedha	Vlera ne leke	Vlera ne leke
Sigurime Shoqerore dhe	LEK	866,204.00	535,457
Shteti Takse Page	LEK	437,496.00	297,833
Tatim Burim, qera e te tjera	LEK	225,974.00	108,482
Shteti-TVSH per tu paguar	LEK		
Shteti tatim fitimi	LEK		
Totali		1,529,674.00	941,772

Ne detyrimet afat gjata jane perfshire financimet e bera nga ortaket e shoqerise per zhvillimin normal te aktivitetit te shoqerise. Po ashtu jane perfshire dhe AAM te marra ne forme grantesh per te cilat shoqeria ka llogaritur amortizim dhe i ka rimare ne te ardhura kuoten pjese te tyre duke pakesuar grantet e paraqitura ne pasiv te pasqyrave financiare.

8. Kapitali themeltar

Kapitalet e veta	Kapitali Aksioner	Rezerva ligjore	Rezerva te tjera	Fitimi i pashperndare	Totali
Gjendja me 31 Dhjetor 2009	100,000			-16,923,036	16,923,036
Efekti I ndryshimit ne politikat kontabel					0
Pozicioni I rregulluar	100,000	0	0	-17,023,036	17,023,036
Fitimi neto I periudhes				11,043,128	11,043,128
Dividende te paguar/deklaruar					0
Gjendja me 31 Dhjetor	100,000	0	0	-5,979,908	-5,879,908

14

Pasqyrat financiare te vjetore shoqerise UNIVERSITETI POLIS per periudhen nga 1 Janar deri 31 Dhjetor 2010

Arvel Blase



Me krijimin e shoqërisë kapitale fillestar i regjistruar në gjykatë është po ai i paraqitur në këtë post për vlerën 100,000 lekë. Sipas vendimit të Asamblese shoqëria ka pozicionuar humbjen e ushtrimit 2009 levizjet e të cilat janë të paraqitura në pasqyrën e mesipërme.

9. Te ardhurat dhe shpenzimet

T'ardhurat	Shenime	31.12.2010	31.12.2009
Te ardhurat nga shitjet		138,091,062	108,484,773
Te ardhura të tjera nga veprimtaritë e shfrytëzimit		1,023,284	1,433,276
Totali		139,114,346	109,918,049

Te ardhurat nga veprimtaria e zakonshme janë realizuar për 138,091,062 mijë leke. Te ardhurat e deklaruar në FDP gjatë periudhës 1 Janar 2010 deri më 31.12.2010 janë 155,659,902 leke e ndare shite e përjashtuar 103,941,343 leke dhe 51,718,559 leke shërbime brenda vendit. Kjo vlerë nuk perputhet me shumën e paraqitur në pasqyrat financiare. Arsye e kësaj mos përputhje është përkishtë fakti se duke qenë se aktiviteti i veprimtarisë së shoqërisë ndahet në dy periudha akademike të ardhurat e arketuara për semestrin e parë të vitit akademik 2010-2011 ndahen midis dy periudhave. Po ashtu në të ardhura janë përfshirë dhe të ardhurat e shtyra nga viti 2009 që i kanë takuar vitit 2010. Me poshtë paraqitet levizja e tyre:

Analiza e te ardhurave	Shenime	31.12.2010
Te ardhura të realizuara nga arketimet e kesteve		155,659,902
Te ardhura të shtyra nga viti 2009 për vitin 2010		27,515,457
Te ardhura të vitit 2010 që i takojnë vitit 2011		-45,084,297
Te ardhura të ushtrimit		138,091,062

Në të ardhura nga veprimtaritë e shfrytëzimit janë përfshirë të ardhurat nga grantet e perfutuara gjatë vitit 2010.

Keto grante janë në dy forma :

Grande që lidhen me AAM vlerë e të cilave është 649.468 leke

Grante nga financim i shpenzimeve të ushtrimit për vlerën 696.000 leke

Në të ardhura të tjera financiare peshë të rëndësishme zënë të ardhurat nga interesat e fituara nga llogaritë depozite . Ato janë paraqitur korrekt në pasqyrat financiare.

Te ardhurat dhe shpenzimet financiare	Shenime	31.12.2010	31.12.2009
Te ardhurat/ shpenzimet nga interesat		324,623	297,336
Te ardhurat të tjera financiare			
Totali		324,623	297,336

Rezultati nga kursi kembimit	Shenime	31.12.2010	31.12.2009
Te ardhura nga diferencat e kursit		107,792	1,383,350
Shpenzime nga diferencat e kursit		-1,408,464	-3,385,875
Totali		-1,300,672	-2,002,525

SHPENZIMET

Kostot e punësimit	Shenime	31.12.2010	31.12.2009
--------------------	---------	------------	------------

Pasqyrat financiare të vijore shoqërisë "UNIVERSITETI POLIS" për periudhën nga 1 Janar deri 31 Dhjetor 2010

Aurel Plaka

Om...

UNIVERSITETI POLIS

Pagat e personelit	40,536,775	28,753,726
Sigurimet shoqerore	4,542,306	3,170,721
Totali	45,079,081	31,924,447

Shpenzimet per paga e sigurime shoqerore perputhen perkatesisht me shumen e pagave bruto te punonjesve te shoqerise dhe shumen e kontributit per sigurimet shoqerore qe duhet te perballoj shoqeria.

Shpenzimet e administrimit	Shenime	31.12.2010	31.12.2009
Shpenzime telefonie		747,255	769,476
Energji		1,165,450	1,176,065
Internet		653,499	663,260
Blerje kancelari		1,536,998	2,375,842
Qera zyre		37,851,303	35,598,858
Karburant per autoveturat		184,240	156,300
Pastrim		532,640	311,025
Te tjera		1,461,263	650,147
Sherbime te kryera me te trete mesnimdhenie		16,579,141	13,981,006
Botime shtypshkrime		2,184,460	2,230,444
Sherbime me te trete juridike &Konsulence		1,645,439	276,170
Mirembajtje riparime		552,365	339,232
Reklame publicitet		2,950,964	1,832,326
Praktike mesimore ture		3,927,151	2,178,386
Konferenca takime		2,148,827	774,049
Komision banke		778,776	69,055
Tatime taksa te tjera		305,120	177,250
Subvencionime dhe sponsorizime		1,527,595	
Tarife hapje programi			750,000
Anetaresime			
Totali		76,732,486	64,308,891

Ne postin " Shpenzime te tjera" peshen me te madhe e zene shpenzimet per qerate ku shoqeria zhvillon aktivitetin e saj si dhe nga shpenzimet per stafin e jashtem qe zhvillon aktivitetin mesimor . Pjesa tjeter perbehet nga shpenzimet telefon,blerje kancelari e materiale te tjera, per sherbime nga te tretet si dhe shpenzimet te tjera . Keto shpenzime jane evidentuar konform faturave te rregullta te cilat jane paraqitur ne librat e blerjeve me tvsh.

Brenda vleres se shpenzimeve jane perfshire dhe shpenzimet te cilat jane te pa njohura per efekt fiskal. Analiza e tyre paraqitet sipas tabelës se meposhtme:

Shpenzimet e tjera te zakonshme	Shenime	31.12.2010	31.12.2009
Shpenzime pritje percjellje		553,923	507,855
Gjoha penalitete		14,858	443,458
Totali		568,781	951,313

Ne shpenzime paraqitet edhe amortizimi i aktiveve te qendrueshme, i cili eshte sqaruar me lart gjate trajtimit te AAM..


Shpenzimet te amortizimit	Shenime	31.12.2010	31.12.2009
Amortizimi I ushtrimit		4,714,810	4,950,944

Karel Floride

[Signature]

Pasqyrat financiare te vjetore shoqerise UNIVERKSHITE TE POLIS per periudhen nga 1 Janar deri 31 Dhjetor 2010


[Signature]



4,714,810 4,950,944

		31.12.2010
Rezultati i ushtrimit	Monedha	Vlera ne leke
Te ardhura nga aktiviteti kryesor	LEK	138,091,062
Te tjera sherbime	LEK	1,023,284
Shpenzimet e ushtrimit	LEK	-127,095,158
Rezultati financiar	LEK	12,019,188
Rezultati para tatimit	LEK	11,043,128
Shpenzime te pa njohura	LEK	2,526,263
Fitimi tatimor	LEK	13,569,391
Parapagime per tatim fitimin	LEK	1,780,466

Perqindja e tatimit mbi fitimin per vitin 2010 sipas legjislacionit fiskal shqiptar eshte 10%. Deklarimi i pageses se tatim fitimit behet cdo vit por fitimi dhe humbja fiskale mbeten te perlogaritura derisa te kontrollohen nga autoritetet tatimore. Duke qene se shoqeria per ushtrimin e mbyllur me 31.12.2010 ka rezultuar me fitim ajo ka mbuluar plotesisht humbjen e vitit 2007 dhe pjeserisht humbjen e vitit 2008.

Aucel Hase


Pasqyrat financiare te vjetore shoqerise UNIVERSITETI POLIS per periudhen nga 1 Janar deri 31 Dhjetor 2010