

Emertimi dhe Forma ligjore
NIPT -i
Adresa e Selise

FUTURE UNIVERSITY OF TIRANA
K91714011M
RRUGA "SOTIR KOLEA", PALLATI I RI I FIRMES FERAR

Data e krijimit
Nr. i Regjistrimit Tregëtar

14.05.2009

Veprimtaria Kryesore

ARSIM I LARTE JO-PUBLIK

PASQYRAT FINANCIARE

(Mbështetur në Ligjin nr. 9228, datë 29.04.2004 "Për Kontabilitetin dhe Pasqyrat Financiare",
të ndryshuar, dhe në Standardet Kombëtare të Kontabilitetit – SKK 2)

Viti 2019

Pasqyra Financiare jane individuale
Pasqyra Financiare jane te konsoliduara
Pasqyra Financiare jane te shprehura ne
Pasqyra Financiare jane te rumbullakosura ne

Po

Jo

Leke

Leke

Periudha Kontabel e Pasqyrave Financiare


Nga 01.01.2019
Deri 31.12.2019

Data e mbylljes se Pasqyrave Financiare

30.03.2020

Pasqyra e Pozicionit Financiar (Balanci)

AKTIVET	2019	2018
Aktivitet afatshkurtra		
Mjetet monetare	7,699,447	7,382,263
Investime :	-	-
1. Në tituj pronësie të njësisve ekonomike brenda grupit		
2. Aksionet e veta		
3. Të tjera financiare		
Të drejta të arkëtueshme :	112,241,292	71,084,665
1. Nga aktiviteti i shfrytëzimit	62,362,258	71,084,665
2. Nga njësitë ekonomike brenda grupit		
3. Nga njësitë ekonomike ku ka interesa pjesëmarrëse		
4. Të tjera	49,879,034	
5. Kapital i nënshkruar i papaguar		
Inventarët:	-	-
1. Lëndë e parë dhe materiale të konsumueshme		
2. Prodhime në proces dhe gjysëmprodukte		
3. Produkte të gatshme		
4. Mallra		
5. Aktive Biologjike (Gjë e gjallë në rritje e majmëri)		
6. AAGJM të mbajtura për shitje		
7. Parapagime për inventar		
Shpenzime të shtyra	619,570	714,400
Parapagime	1,974,962	6,798,071
Aktive totale afatshkurtra	122,535,270	85,979,399
Aktive afatgjata		
Aktive financiare:	-	-
1. Tituj pronësie në njësitë ekonomike brenda grupit		
2. Tituj të huadhënies në njësitë ekonomike brenda grupit		
3. Tituj pronësie në njësitë ekonomike ku ka interesa pjesëmarrëse		
4. Tituj të huadhënies në njësitë ekonomike ku ka interesa pjesëmarrëse		
5. Tituj të tjerë të mbajtur si aktive afatgjata		
6. Tituj të tjerë të huadhënies		
Aktivitet materiale:	28,605,216	15,059,045
1. Toka dhe ndërtesa		
2. Impiante dhe makineri		
3. Të tjera Instalime dhe pajisje	28,605,216	15,059,045
4. Parapagime për aktive materiale dhe në proces		
Aktive Biologjike		
Aktive jo materiale:	-	-
1. Koncesione, patenta, liçenca, marka tregtare, të drejta dhe aktive të ngjashme		
2. Emri i Mirë		
3. Parapagime për AAJM		
4. Aktive të tjera afatgjata jomateriale		
Aktive tatimore të shtyra		
Aktive totale afatgjata	28,605,216	15,059,045
AKTIVE TOTALE	151,140,486	101,038,444



DETYRIME DHE KAPITALI	2019	2018
Detyrime afatshkurtra:		
1. Titujt e huamarrjes		
2. Detyrime ndaj institucioneve të kredisë		
3. Arkëtime në avancë për porosi		
4. Të pagueshme për aktivitetin e shfrytëzimit	16,230,479	17,556,169
5. Dëftesa të pagueshme		
6. Të pagueshme ndaj njësive ekonomike brenda grupit		
7. Tatim Fitimi		
8. Të pagueshme ndaj punonjësve dhe sigurimeve shoqërore/shëndetsore	14,745,312	5,252,587
9. Të pagueshme për detyrimet tatimore	824,155	840,842
Të pagueshme për shpenzime të konstatuara		
Të ardhura të shtyra		
Provizione		
Totali i Detyrimeve afatshkurtra	31,799,946	23,649,598
Detyrime afatgjata:		-
1. Titujt e huamarrjes		
2. Detyrime ndaj institucioneve të kredisë		
3. Arkëtimet në avancë për porosi		
4. Të pagueshme për aktivitetin e shfrytëzimit		
5. Dëftesa të pagueshme		
6. Të pagueshme ndaj njësive ekonomike brenda grupit		
7. Të pagueshme ndaj njësive ekonomike ku ka interesa pjesëmarrëse		
8. Të tjera të pagueshme	39,865,125	0
Të pagueshme për shpenzime të konstatuara		
Të ardhura të shtyra	94,858,659	98,970,181
Provizione:		0
1. Provizione për pensionet		
2. Provizione të tjera		
Detyrime tatimore të shtyra		
Totali i Detyrimeve afatgjata	134,723,784	98,970,181
Detyrime totale	166,523,731	122,619,779
Kapitali dhe Rezervat		
Kapitali i Nënshkruar	100,000	100,000
Primi i lidhur me kapitalin		
Rezerva rivlerësimi		
Rezerva të tjera	-	0
1. Rezerva ligjore		
2. Rezerva statutore		
3. Rezerva të tjera		
Fitimi i pashpërndarë	(21,681,335)	(29,264,404)
Fitim / Humbja e Vitit	6,198,091	7,583,069
Totali i Kapitalit	(15,383,244)	(21,581,335)
TOTALI I DETYRIMEVE DHE KAPITALIT	151,140,486	101,038,444



Pasqyra e Performancës
(Pasqyra e të ardhurave dhe shpenzimeve)
Shpenzimet e shfrytëzimit të klasifikuara sipas natyrës

	2019	2018
Të ardhura nga aktiviteti i shfrytëzimit	123,928,416	113,133,619
Ndryshimi në inventarin e produkteve të gatshme dhe prodhimit në proces		
Puna e kryer nga njësia ekonomike dhe e kapitalizuar		
Të ardhura të tjera të shfrytëzimit	1,950,261	2,198,000
Lënda e parë dhe materiale të konsumueshme		
1. Lënda e parë dhe materiale të konsumueshme		
2. Të tjera shpenzime		
Shpenzime të personelit	(67,313,182)	(53,971,667)
1. Paga dhe shpërblime	(58,927,326)	(47,129,127)
2. Shpenzime të sigurimeve shoqërore/shëndetsore (paraqitur veçmas nga shpenzimet për pensionet)	(8,385,856)	(6,842,540)
Zhvlerësimi i aktiveve afatgjata materiale		
Shpenzime konsumi dhe amortizimi	(3,636,366)	(3,636,659)
Shpenzime të tjera shfrytëzimi	(34,211,046)	(41,022,621)
Të ardhura të tjera		42,986
1. Të ardhura nga njësitë ekonomike ku ka interesa pjesëmarrëse (paraqitur veçmas të ardhurat nga njësitë ekonomike brenda grupit)		
2. Të ardhura nga investimet dhe huatë e tjera pjesë e aktiveve afatgjata (paraqitur veçmas të ardhurat nga njësitë ekonomike brenda grupit)		
3. Interesa të arkëtueshëm dhe të tjera të ngjashme (paraqitur veçmas të ardhurat nga njësitë ekonomike brenda grupit)		42,986
Zhvlerësimi i aktiveve financiare dhe investimeve financiare të mbajtura si aktive afatshkurtra		
Shpenzime financiare	(12,834,576)	(7,661,039.39)
1. Shpenzime interesi dhe shpenzime të ngjashme (paraqitur veçmas shpenzimet për t'u paguar tek njësitë ekonomike brenda grupit)		
2. Shpenzime të tjera financiare	(12,834,576)	(7,661,039)
3. Rimarrje		
Pjesa e fitimit/humbjes nga pjesëmarrjet		
Fitimi/Humbja para tatimit	7,883,507	9,082,618.13
Shpenzimi i tatimit mbi fitimin	(1,685,416)	(1,499,549.07)
1. Shpenzimi aktual i tatimit mbi fitimin	(1,685,416)	(1,499,549)
2. Shpenzimi i tatimit fitimit të shtyrë		
3. Pjesa e tatimit fitimit të pjesëmarrjeve		
Fitimi/Humbja e vitit	6,198,091	7,583,069
Fitimi/Humbja për:		
Pronarët e njësisë ekonomike mëmë		
Interesat jo-kontrolluese		

[Signature]



Pasqyra e të Ardhurave Gjithpërfshirëse

	2019	2018
Fitimi/Humbja e vitit	6,198,091	7,583,069
Të ardhura të tjera gjithpërfshirëse për vitin:		
<i>Diferencat (+/-) nga përkthimi i monedhës në veprimtari të huaja</i>		
<i>Diferencat (+/-) nga rivlerësimi i aktiveve afatgjata materiale</i>		
<i>Diferencat (+/-) nga rivlerësimi i aktiveve financiare të mbajtura për shitje</i>		
<i>Pjesa e të ardhurave gjithpërfshirëse nga pjesëmarrjet</i>		
Totali i të ardhurave të tjera gjithpërfshirëse për vitin		
Totali i të ardhurave gjithpërfshirëse për vitin	6,198,091	7,583,069
Totali i të ardhurave/humbjeve gjithpërfshirëse për:		
Pronarët e njësisë ekonomike mëmë		
Interesat jo-kontrolluese		

[Signature]



	Periudha Raportuese	Periudha Para ardhese
Fluksi mjeteve monetare nga/perdorur ne aktivitetin e shfrytezimit:		
Te arketuara nga te drejtat e arketueshme	(36,238,688)	99,663,217
Te paguara per detyrime e pagueshme dhe detyrimet per punonjesit	8,167,035	(64,792,483)
Pagesa te tjera	(4,128,209)	(57,457,855)
Te tjera (pershkruaj)		
Mjete monetare te gjeneruara nga aktiviteti i shfrytezimit		
Interes i paguar		
Tatim fitimi i paguar		
Mjete monetare neto nga/ perdorur ne aktivitetin e shfrytezimit	<u>(32,199,861)</u>	<u>(22,587,121)</u>
Fluksi i mjeteve monetare nga/ perdorur ne aktivitetin e investimit		
Pagesa per blerjen e aktiveve afatgjata materiale	(13,546,171)	(3,670,178)
Arketime nga shitja e aktiveve afatgjata materiale		
Para te perdorura per blerjen e filjaleve (netuar me shumen e mjeteve monetare pjese e aktiveve neto te blera)		
Para te arketuara nga shitja e filjaleve (netuar me shumen e mjeteve monetare pjese e aktiveve neto te shitura)		
Pagesa per blerjen e investimeve te tjera		
Arketime nga shitja e investimeve te tjera		
Dividende te arketuar		
Te tjera (pershkruaj)		
Mjete monetare neto nga/perdorur ne aktivitetin e investimit	<u>(13,546,171)</u>	<u>(3,670,178)</u>
Fluksi i mjeteve monetare nga/perdorur ne aktivitetin e financimit		
Arketime nga emetimi i kapitalit te nenshkruar		
Arketime nga emetimi i aksioneve te perdorura si kolateral		
Hua te arketuara	39,865,125	
Pagesa e kostove te transakcionit qe lidhet me kredite dhe huate		
Riblerje e aksioneve te veta		
Pagesa e aksioneve te perdorura si kolateral		
Pagesa e huave		
Pagese e detyrimeve te qirase financiare		
Dividende te paguar		
Te tjera (pershkruaj)	6,198,091	
Mjete monetare neto nga/perdorur ne aktivitetin e financimit	<u>46,063,216</u>	<u>0</u>
Rritje/(renie) neto ne mjetet monetare dhe ekuivalente me to	<u>317,184</u>	<u>(26,257,299)</u>
Mjete monetare dhe ekuivalente me to ne fillim	7,382,263	41,300,562
Efekti i luhatjeve te kurset te kembimit te mjetet monetare		(7,661,000)
Mjete monetare dhe ekuivalente me to ne fund	<u>7,699,447</u>	<u>7,382,263</u>

[Signature]



Pasqyra e Ndryshimeve në Kapitalin Neto

	Kapitali i nënshkruar	Primi i lidhur me kapitalin	Rezerva Rihvlerësimi	Rezerva Liqjore	Rezerva Statulore	Rezerva të tjera	Fitimet e Pashpërndara	Fitim / Humbja e vitit	Totali	Interesa Jo-Kontrollues	Totali
pozicioni financiar i rideklaruar më 1 janar 2018	100,000	-	-	-	-	-	(29,264,404)	-	(29,164,404)	-	(29,164,404)
Totali të ardhura gjithëpërfshirëse për vitin:								7,583,069	7,583,069	-	7,583,069
Të ardhura të tjera gjithëpërfshirëse:								-	-		-
Të ardhura totale gjithëpërfshirëse për vitin:								-	-		-
Transaksionet me pronarët e njësisë ekonomike të njohura direkt në kapital:											
Emetimi i kapitalit të nënshkruar											
Dividendë të paguar											
Totali transaksioneve me pronarët e njësisë ekonomike:											
pozicioni financiar më 31 dhjetor 2018	100,000	-	-	-	-	-	(29,264,404)	7,583,069	(21,581,335)	-	(21,581,335)
pozicioni financiar i rideklaruar më 1 janar 2018	100,000	-	-	-	-	-	(21,681,335)	-	(21,581,335)	-	(21,581,335)
Totali të ardhura gjithëpërfshirëse për vitin:								6,198,091	6,198,091	-	6,198,091
Fitim / Humbja e vitit								-	-		-
Të ardhura të tjera gjithëpërfshirëse:								-	-		-
Të ardhura totale gjithëpërfshirëse për vitin:								-	-		-
Transaksionet me pronarët e njësisë ekonomike të njohura direkt në kapital:											
Emetimi i kapitalit të nënshkruar											
Dividendë të paguar											
Totali transaksioneve me pronarët e njësisë ekonomike:											
pozicioni financiar më 31 dhjetor 2018	100,000	-	-	-	-	-	(21,681,335)	6,198,091	(15,383,244)	-	(15,383,244)



[Handwritten signature in blue ink]

[Handwritten signature in blue ink]

FUTURE UNIVERSITY OF TIRANA SHPK
SHËNIME MBI PASQYRAT FINANCIARE
01.01.2019 – 31.12.2019

Shoqëria **FUTURE UNIVERSITY OF TIRANA shpk** i ka ndërtuar Pasqyrat Finaciare për Vitin 2019 në bazë të Standarteve Kombëtare të Kontabilitetit dhe përkatësisht në mbështetje të plotë të SKK2.

Shoqëria është regjistruar në vitin 2009 për të dhënë shërbime në fushen e arsimit të lartë universitar dhe pasuniversitar jo publik duke ofruar:

- Përgatitje të specialistëve të lartë në fushën e shkencave juridike, ekonomike, inxhinierike, shkencave të aplikuara, etj.
- Oportunitete për të kryer studime, kërkime dhe botime në fushat e mësipërme
- Kurse të specializimit dhe kurse të kualifikimit afatshkurtër e afatgjatë në degë e specialitete.

Pasqyrat Finaciare janë përgatitur duke ndjekur e zbatuar:

Politikat Kryesore Kontabël:

Politika për njohjen e aktiveve, për njohjen e detyrimeve, njohjen e të drejtave, njohjen e të ardhurave e shpenzimeve dhe vlerësimin e tyre.

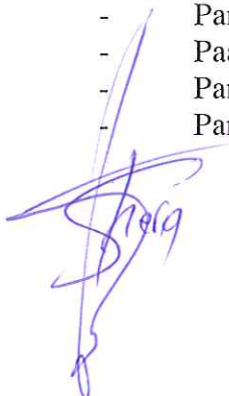
Parimet Kontabël:

Parimi i të drejtave dhe detyrimeve të konstatuara, parimi i njësisë ekonomike raportuese, parimi i vijmësisë së veprimtarisë ekonomike si dhe parimi i kompensimit.

Karakteristikat cilësore të informacionit Kontabël:

Karakteristikat kryesore që janë mbajtur parasysh gjatë hartimit të Pasqyrave Finaciare të vitit 2019 janë:

- Kuptueshmëria,
- Rëndësia dhe Materialiteti,
- Besueshmëria,
- Parimi i Paraqitjes me Besnikëri,
- Parimi i Përparësisë së Përmbajtjes Ekonomike mbi Formën Ligjore,
- Paanshmëria,
- Parimi i maturisë,
- Parimi i Plotësisë, Qëndrueshmërisë dhe Krahasueshmërisë



BILANCI KONTABËL

Shënimi 1 - Mjete monetare

Nr	Likuiditete tek	ALL	EUR	USD	Kursi	ALL
1	UNION BANKA ALL	26,032				461,645
2	ABI BANK ALL	467,067				467,067
3	ABI BANK EURO		5,504.28		121.77	670,257
4	UNION BANK EURO		5171.55		121.77	629,739.64

Shënimi 2 - Të drejta të arkëtueshme-Nga aktiviteti i shfrytëzimit

Zëri “Nga aktiviteti i shfrytëzimit” në vlerën 112,241,292 leke, i referohet vlerës të pa arkëtuar të studentëve që ndjekin studimet pranë Future University of Tirana deri në 31 Dhjetor 2019.

Shënimi 3 - Shpenzime të shtyra

Zëri “Shpenzime të shtyra” në vlerën 619,570 lekë i referohet kryesisht shpenzimeve të akreditimit të cilat do të amortizohen ndër vite.

Shënimi 4 -Aktive të tjera afatgjata materiale/jo materiale

Zëri “Impiante dhe Makineri” në vlerën 28,605,216 lekë i referohet aktiveve afatgjata që disponon subjekti të pasqyruara në pasqyrën financiare me vlerën e mbetur pas aplikimit të normave të amortizimit të përcaktuara sipas legjislacionit në fuqi.

DETYRIMET DHE KAPITALI

Shënimi 5 –Të pagueshme për aktivitetin e shfrytëzimit

Zëri “Të pagueshme për aktivitetin e shfrytëzimit” në vlerën 16,230,479 lekë nënkupton detyrimin e subjektit ndaj furnitorëve të pa likuiduar deri në 31 dhjetor 2019.

Shënimi 6 –Të pagueshme ndaj punonjësve



Zëri "Të pagueshme ndaj punonjësve" në vlerën 14,745,312 lekë i referohet vlerës së pagave neto të llogaritura të pa paguara ndaj stafit administrativ si dhe të pedagogëve që ofrojnë shërbimin e mësimdhënies.

Shënimi 7 –Detyrime Tatimore

Ky zë në vlerën 824,155 lekë analizohet si më poshtë vijon:

- Detyrime ndaj Drejtorisë Rajonale të Tatimeve Tiranë për Kontribute Sigurime Shoqërore dhe Shëndetësore muaji Dhjetor 2019.
- Detyrime ndaj Drejtorisë Rajonale të Tatimeve Tiranë për Tatimin mbi të Ardhurat Personale muaji Dhjetor 2019.
- Detyrime ndaj Drejtorisë Rajonale të Tatimeve Tiranë për Tatimin në Burim muaji Dhjetor 2019, që do të paguhet brenda datës 20 Janar 2019.

Shënimi 8 – Detyrime afatgjata

Ky zë në vlerën 39,865,125 lekë analizohet si më poshtë vijon:

- Të drejta dhe detyrime ndaj ortakëve dhe aksionerëve
- Grant Projekti SIDA (Projekt Suedez)
- Grant Projekti MARSD


Shënimi 9 – Të ardhura të shtyra

Nën zërin "Të ardhura të shtyra" në vlerën 94,858,659 lekë janë përfshirë të ardhurat e shtyra nga kontratat e studentëve që do të njihen si të ardhura gjatë vitit 2019 si pasojë e mos përputhjes së kohëzgjatjes midis vitit fiskal ushtrimor dhe vitit akademik shkollor.

Shënimi 10 – Kapitali

Zëri "Kapitali" në vlerën (15,383,244) lekë analizohet si më poshtë vijon:

- Kapitali nënshkruar në vlerën prej 100'000 lekësh i paguar me themelimin e shoqërisë, i cili ka qëndruar në të njëjtën vlerë nga periudha kur subjekti është themeluar.



- Fitimi i Pashpërndarë në vlerën **(21,681,335)** lekë i cili përmban rezultatin negativ të periudhave paraardhëse.
- Fitimi për vitin financiar 2019 në vlerën **6,198,091** lekë

PASQYRA E TË ARDHURAVE DHE SHPENZIMEVE

Të ardhurat dhe shpenzimet njihen sipas Parimit të Kontabilitetit të të Drejtave të Konstatuara. Të ardhurat nga kryerja e shërbimeve njihen në varësi të fazës në të cilën ndodhet kryerja e shërbimit në datën e bilancit dhe të ardhurat dhe shpenzimet që lidhen me shërbimin mund të përlllogariten me besueshmëri. Shpenzimet njihen atëherë kur ato sigurohen prej të tretëve dhe në të njëjtin periudhë kontabël me të ardhurat e lidhura.

Pasqyra e të Ardhurave dhe Shpenzimeve është ndërtuar sipas Natyrës.

Shënimi 10 - Të Ardhurat

Në zërin e Të ardhurave shuma prej **123,928,416** lekë përfshin:

- Të ardhurat e shpërndara nga kontratat e vitit akademik 2018 - 2019
- Të ardhurat e shpërndara nga kontratat e vitit akademik 2019 - 2019
- Të ardhura të tjera.

Shënimi 11 - Shpenzime

Në zërin e Shpenzimeve shuma prej **116,044,909** lekë janë shpenzime të realizuara gjatë vitit ushtrimor 2019.

Hartoi

Smajl Shery
Shery

Administrator

Arjan ÇUKAJ

