

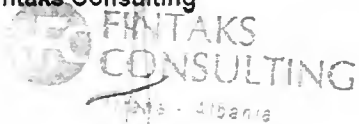
MEDIA 6 SH.A
NIPT J71413001L

1. Pasqyra e Bilancit Kontabel me 31 Dhjetor 2012

AKTIVET		shenime	2012	2011
I	Aktivet Afatshkurtera			
1	Aktivet Monetare	1	23,403,386	37,398,055
2	Derivative dhe aktive te mbajtura per tregtim			
i	Derivativet			
ii	Aktivet e mbajtura per tregtim			
	Totali 2			
3	Aktive te tjera financiare afat-shkurtera			
i	Llogari/Kerkesa te arketueshme	2	313,608,795	287,317,523
ii	Llogari/Kerkesa te tjera te arketueshme	2/1	101,600	
iii	Instrumente te tjera borxhi	3	146,561,837	128,298,606
iv	Investime te tjera financiare			
	Totali 3		460,272,232	415,616,129
4	Inventari			
i	Lendet e para			
ii	Prodhim ne proces			
iii	Produkte te gatshme			
iv	Mallra per rishitje			
v	Parapagesat per furnizime			
	Totali 4			
5	Aktivet biologjike afat-shkurtera			
6	Aktivet afatshkurtera te mbajtura per shitje			
7	Parapagimet dhe shpenzimet e shtyra	4		2,409,633
	Totali I Aktiveve Afatshkurtera (I) (1-7)		483,675,618	455,423,817
II	Aktivet afatgjata			
1	Investimet financiare afatgjata			
i	Pjesemarrje te tjera ne njesi te kontrolluara			
ii	Aksione dhe investime te tjera ne pjesemarrje	5	410,760,631	410,760,631
iii	Aksione dhe letra te tjera me vlere			
iv	Llogari/Kerkesa te arketueshme afatgjata	6	497,524,052	345,633,466
	Totali 1		908,284,683	756,394,097
2	Aktivet afatgjata materiale	7		
i	Toka			
ii	Ndertesa			
iii	Makineri dhe paisje	7/1	82,274,088	85,709,341
iv	Aktive te tjera afatgjata materiale (me vlere kontabili)	7/2	4,517,273	15,260,695
	Totali 2		86,791,361	100,970,036
3	Aktivet biologjike afat-gjata			
4	Aktivet afatgjata jomateriale			
i	Emri i mire			
ii	Shpenzimet e zhvillimit			
iii	Aktive te tjera afatgjata jomateriale	8	22,666,101	33,621,501
	Totali 4		22,666,101	33,621,501
5	Kapital aksionar i papaguar			
6	Aktive te tjera afatgjata			
	Totali I Aktiveve Afatgjata (II) (1-6)		1,017,742,145	890,985,634
	TOTALI I AKTIVEVE (I + II)		1,501,417,763	1,346,409,451

Hartoi
Fintaks Consulting

Per Shoqerine " MEDIA 6 sh.a"
Aleksander Frangaj



MEDIA 6 SH.A
NIPT J71413001L

Pasqyrat financiare per periudhen ushtrimore qe mbyllet me 31.12.2012 dhe shenimet shpjeguese

DETYRIMET DHE KAPITALI		shenime	2012	2011
I Detyrimet Afatshkurtera				
1 Derivative				
2 Huamarrjet				
i	Huat dhe obligacionet afatshkurtera	9	51,815,825	51,474,387
ii	Kshimet Ripagesat e huave afatgjata			
iii	Bono te konvertueshme			
Totali 2			51,815,825	51,474,387
3 Huat dhe parapagimet				
i	Te pagueshme ndaj furnitoreve	10	290,868,727	255,823,625
ii	Te pagueshme ndaj punonjesve	11		2,073,327
iii	Detyrime tatimore	12	16,464,708	7,194,995
iv	Hua te tjera	12/1	35,285,368	
v	Parapagimet e arketuara	12/2	33,920,334	
Totali 3			376,539,137	265,091,947
4 Grantet dhe te ardhurat e shtyra				
5 Provizionet afatshkurtera				
Totali I detyrimeve afatshkurtera (I) (1-5)			428,354,962	316,566,828
II Detyrimet afatgjata				
1 Huat afatgjata				
i	Hua, bono dhe detyrime nga qiraja financiare	13	29,033,936	88,378,753
ii	Bonot e konvertueshme			
Totali 1			29,033,936	88,378,753
2 Huamarrje te tjera afatgjata				
3 Provizione afatgjata				
4 Grantet dhe te ardhurat e shtyra				
Totali i detyrimeve Afatgjata (II) (1-4)			29,033,936	163,894,425
TOTALI I DETYRIMEVE			457,388,898	480,461,253
III Kapitali				
1 Aksionet e pakices (perdoret vetem per pasqyrat financiare te konsoliduara)				
2 Kapitali qe i perket aksionereve te shoqerise meme (perdoret vetem ne PF te konsoliduara)				
3 Kapitali aksionar			809,363,949	487,971,306
4 Primi i aksionit				
5 Njesite ose aksionet e thesarit (negative)				
6 Rezerva statusore				
7 Rezerva ligjore			56,584,249	39,667,809
8 Rezerva te tjera				
9 Fitimet e pashpermdara				
10 Fitimi (humbja) e vitit financiar			178,080,667	338,309,083
Totali i kapitalit (III)			1,044,028,865	865,948,198
TOTALI I DETYRIMEVE KAPITALIT (I+II+III)			1,501,417,763	1,346,409,451

Hartoi
Fintaks Consulting

Per Shoqerine " MEDIA 6 sh.a"
Aleksander Frangaj

FINTAKS
CONSULTING
Tirane - Albania


MEDIA 6 SH.A
NFT JP1413001L

Pasqyrat financiare per perulichen ushtrimore qe mbijellet ne 31.12.2012 dhe shprehimet shprehqese

2. Pasqyra e te Ardhurave dhe Shpenzimeve te Periudhes 1 Janar deri ne 31 Dhjetor 2012

nr	Pershkrimi i elementeve	Shprehime	Vë ushtrimore	
			31.12.2012	31.12.2011
1	Shitjet neto	15	725,391,839	797,886,170
2	Te ardhurat e tjera nga veprimtarite e shfrytezimit	16	69,114,222	22,570,037
3	Ndryshtimet ne inventarin e produkteve te gatshme dhe prodhimit ne proces.			
4	Materialet e konsumuara		-	-
5	Kosto e punes (i+ii+iii)	17	36,859,691	34,961,124
i	Pagat e personelit		32,837,714	31,346,424
ii	Tjera personeli		-	-
iii	Shpenzimet per sigurimet shoqerore dhe shendeisore		4,021,977	3,614,700
6	Amortizimi dhe zhvleresimet		38,299,899	32,608,500
7	Shpenzime te tjera	18	510,055,401	347,210,132
8	Totali i Shpenzimeve (4-7)		585,214,991	414,779,756
9	Fitimi apo humbja nga veprimtaria kryesore (1+2+3-8)		209,291,070	405,676,451
10	Investimet financiare afatgjata			
11	Te ardhurat dhe shpenzimet nga pjesemarrjet			
12	Te ardhurat dhe shpenzimet financiare:			
12.1	Te ardhura dhe shpenzime financiare nga investime te tjera financiare afatgjata			
12.2	Te ardhura dhe shpenzime nga interes	19	6,325,852	22,039,121
12.3	Fitimet (humbjet) nga kursi i kembimit	20	769,190	1,231,364
12.4	Te ardhura dhe shpenzime te tjera financiare			
13	Totali i te ardhurave dhe shpenzimeve (12.1+12.2+12.3+12.4)		5,556,662	23,270,485
14	Fitimi (humbja) para tatimit (9+11+13)		203,734,408	382,405,966
15	Shpenzimet e tatimit mbi fitimin		25,653,741	44,096,883
16	Fitimi (humbja) neto i vitit financiar (14+15)		178,080,667	338,309,083
17	Elementet e pasqyrave te konsoliduara			

Hartoi
Fintaks Consulting



Per Shoqerine " MEDIA 6 sh.a"
Aleksander Frangaj

MEDIA 6 SH.A
J71413001L

Pasqyrat per Shenimet Financiare

Nr llog	Aktivitet Afatshkurtera	S1	Euro	USD	Leke
	Aktivitet Monetare				
5121	Banka ne leke				1,052,552
51241	Banka ne Euro				51,988,000
51242	Banka ne dollare				11,013,000
	Shuma				1,141,527
5311	Arka ne leke				863,957
53141	Arka ne euro				19,428,216
5314	Arka ne \$				1,235,209
53144	Arka ne CHF				734,377
	Shuma				22,261,759
	TOTALI				23,403,386

Llogari/Kerkesa te arketueshme	S2	Leke
411 Kliente te paarketuar		313,608,795
4458 Kerkesa te tjera te arketueshme-Taksat e doganes	2/1	101,600
Shuma		313,710,395

Nr llog	Aktivitet Afatshkurtera	S3	Leke
	Huadhenie aksionereve		146,561,837
	Totali		146,561,837

Aksione dhe investime te tjera ne pjesemarrje	S5	Leke
261 Pjesmarrje ne shoqerine Media 66 shpk		410,760,631
Totali		410,760,631

1 Nr llog	Llogari/Kerkesa te arketueshme afatgjata	S6	Leke
46703	Debitore Kreditore te tjere Media 66		149,642,207
46704	Debitore Kreditore te tjere TNSH		220,006,873
46705	Debitore Kreditore te tjere Agia 2004		105,700,000
46709	Debitore Kreditore te tjere ABC news		22,174,972
	Shuma		497,524,052

2 Nr llog	Aktivitet afatgjata materiale	S7/1	Vlera historike	Amortizimi	Vlera neto Kontabel
213	Instalime teknike, makineri pjsje		281,273,523	240,275,861	40,997,662
215	Mjete Transporti		65,411,798	33,022,473	32,389,325
	Shuma		346,685,321	273,298,334	73,386,987

2 Nr llog	Aktivet afatgjata materiale	S72	Vlera historike	Amortizimi	Vlera neto Kontabel
2101	Mobilje dhe vendi		7,622,100	3,947,904	3,674,196
2102	Pajisje dixhitale dhe informacione		21,775,662	15,522,664	6,252,998
2103	Te tjera		17,825,156	13,247,862	4,577,294
	Shuma		47,222,918	32,718,430	14,504,488

4 Nr llog	Aktivet afatgjata jomateriale	S8	Vlera historike	Amortizimi	Vlera neto Kontabel
225	Forcensore e patentave		72,999,000	50,323,899	22,675,101
	Totali 4		72,999,000	50,323,899	22,675,101

Huat dhe obligacionet afatshkurtera		S9			Leke
461	Huamarrjet afatshkurtra overdraft union				45,643,683
46112	Huamarrje afatshkurter Union Bank				1,394,878
46114	Huamarrje Afatshkurter ne Riffeisen Euro				2,929,056
46116	Huamarrje afatshkurter ne NBG				1,652,805
46117	Huamarrje afatshkurter ne RZB				195,403
	Totali 2				51,815,825

3	Te pagueshme ndaj furnitoreve	S10			Leke
i	401 Te pagueshme ndaj furnitoreve				290,868,729
	Shuma				290,868,729

iii	Detyrime tatimore	S12			Leke
	431 Sigurime Shoqerore				597,291
	442 Shteti - Tatime dhe taksa te ndaluara(TAP)				853,070
	444 Shteti - Tatim mbi fitimin				12,709,269
	449 Tatim ne burim				2,305,078
	Shuma				16,464,708

1	Hua, bono dhe detyrime nga qiraja financiare	S 12/1			Leke
	468101 Hua ne Raiffeisen				7,245,453
	468102 Hua ne Union Bank				28,039,915
	Totali 1				35,285,368
	409 Parapagimet e arketuara	S12/2			Leke
	Parapagime				33,920,334
	Totali 2				33,920,334

2	Nr llog	Huamarrje te tjera afatgjata	S14		Leke
	467	Debitore dhe kreditore te tjere Mane TCI			29,033,936
		Totali 2			29,033,936

Nr llog	Shifet neto	S15		Leke
	Tjera Te ardhura nga transmetimi i spoteve publike			725,391,839
	Shuma			725,391,839

Nr llog	Te ardhura tjera nga veprimtariet e shpirtorimit	S16		Leke
	Tjera Te ardhura tjera - publike			65,614,222
	Shuma			65,614,222

	Tjera Te ardhura nga sponsorizimet			3,500,000
				3,500,000

5	Kosto e punes (i+ii+iii)	S17		
i	641 Pagat e personelit			32,837,714
ii	Tjera personeli			
iii	644 Shpenzimet per sigurimet shoqer dhe shendet			4,021,977
	Shuma			36,859,691

	Nr llog	Shpenzime		
	6	Amortizimi dhe zhvleresimet		38,299,899
		Totali		38,299,899

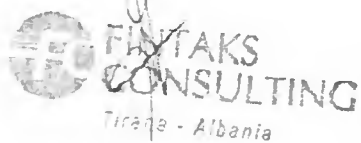
7	Shpenzime te tjera	S18		
604	Blerje, energji, avull, uje			4,153,360
608	Blerje /Shpenzime te tjera			2,382,870
6081	Karburant			8,567,630
6082	Shpenzime kozmetike			5,456,900
6083	Shpenzime per spektak			3,622,820
6084	Shpenzime kancelarie			3,549,690
611	Trajtime te pergjithshme			8,456,970
6111	Sherbime ndaj antenave			296,810
61112	Parashikimi i motit			333,360
613	Qira			1,208,770
6134	Qera Antene			5,086,750
6135	Qera Trualli			496,660
6136	Qera objekti			2,574,950
615	Mirëmbajtje dhe riparime			1,087,500
6154	Ruajtje dhe mirembajtje repititori			480,000
6155	Shpenzime per servis makinash			507,500
616	Sigurime			2,561,970
618	Te tjera			3,956,490
6181	Sherbim Kontabiliteti			1,192,510
6182	Te drejta transmetimi apo perdorimi			80,317,070
6183	Te drejta transmetimi dhe perdorimi			11,166,780
6184	Te drejta transmetimi dhe perdorimi			86,840
6185	Shpenzime noteriale			645,710
621	Personel jashte njesise			14,898,350
622	Komisione te ndermjetesve dhe honorare			94,289,320
62201	Fituesit e kutie e fundit			240,000
62203	Korrespondentet			235,560

624	Publicitet reklamë				85,105,275
625	Transferime udhëtime data				28,885,289
626	Shpenzime postare dhe telekomunikimi				3,571,881
627	Shpenzime telefon				1,479,255
627	Shpenzime transport				157,142
628	Shpenzime për shërbimet bankare				3,429,511
629	Taxat dhe tarifa vendore				284,881
630	Taxat e para				6,728,871
631	Shpenzime për udhë dhe përfaqësim				4,445,452
632	Costat dhe kontraktime				159,287
633	Shpenzime të tjera korente				52,676,456
650	Kapitulumet				84,888,027
672	Vlera kontabël e aktive afatgjata të shitura				393,456
	Total				510,855,401

12.2	Te ardhura dhe shpenzime nga interesi	S19			
667	Shpenzime për interesa				-6,326,324
767	Të ardhura nga interesat				472
	Shuma 12.2				-6,325,852.00

12.3	Fitimet (humbjet) nga kursi i kembimit	S20			
769	Te Ardhura nga Konvertimi				769,190
669	Humbje nga konvertimi				
	Shuma				769,190.00


Hartoi
Fintaks Consulting



Per Shoqerine " MEDIA 6 sh.a"
Aleksander Frangaj

PASQYRA E FLUKSIT MONETAR - METODA INDIKTE	31.12.2012
Fluksi monetar nga veprimtaritë e shfrytëzimit	
Fidmi pas tatimit	179,080,667
Rregullime për:	
- Amortizimin	38,299,899
- Humje nga këmbimet valutore	
- Të ardhura nga investimet	
- Shpenzime për interesa	
- Fitimi nga shitja e aktiveve të qendrueshme	
Rritje/rënie në tepricën e kërkesave të arkëtueshme nga aktiviteti, si dhe kërkesave të arkëtueshme të tiera	(44,656,103)
Rritje/rënie në tepricën inventarit	
Rritje/rënie në tepricën e detyrimeve, për t'u paguar nga aktiviteti	111,447,190
Shpenzime të parapaguara-parapagime furnitori	2,409,663
MM të përfutuara nga aktivitetet	
Interesi i paguar	
Tatim mbi fitimin i paguar	
MM neto nga aktivitetet e shfrytëzimit	285,581,316
Fluksi monetar nga veprimtaritë investuese	
Blerja e shoqërisë së kontrolluar X minus paratë e arkëtuara	
Blerja e aktiveve afatgjata materiale	(4,823,449)
Të ardhura nga shitja e pajisjeve	
Interesi i arkëtuar	
Dividendët e arkëtuar	
MM neto, e përdorur në aktivitetet investuese	(4,823,449)
Fluksi monetar nga veprimtaritë financiare	
Të ardhura nga emetimi i kapitalit aksionar	
Të ardhura nga huamarrje afatgjata	
Pagesat të huave financiare	- 142,861,950
Hua të dhena	- 151,890,586
MM neto e përdorur në aktivitetet financiare	-294,752,536
Rritja/rënia neto e mjeteve monetare	(13,994,669)
Mjetet monetare në fillim të periudhës kontabël	37,398,055
Mjetet monetare në fund të periudhës kontabël	23,403,386

Hartoi
 Fintaks Consulting



Administrator
 Aleksander Frangaj

MEDIA 6 SH.A
NIPT J71413001L

Pasqyrja financiare per periudhen ushtrimore qe mbyllet me 31.12.2012 dhe shenimet shpjeguese

Pasqyra e ndryshimit te Kapitalit gjate periudhes 1 Janar 2012 deri ne 31 Dhjetor 2012

	Kapitali aksionar qe i perket aksionareve te shoqerise me me										
	Kapitali aksionar	Primi i aksionit	Aksionet e thesarit	Rezerva statutore dhe ligjore	Rezerva te konvertimit te monedhave te huaja	fitimi i pasiperndare	fitimi i periudhes	Rezerva te tjera	shume te parashikuara per nezijte	Totali	
Pozicioni me 31 Dhjetor 2011	487,971,306			39,667,809			338,309,083		0	866,048,199	
Efekti i ndryshimeve ne politikat kontabel										0	
Pozicioni i rregulluar	487,971,306			39,667,809		0	338,309,083	0	0	866,048,199	
Fitimi neto i periudhes kontabel							178,080,667			178,080,667	
Dividentet e paguar/deklaruar						0				0	
Transferime ne rezerven e detyrueshme ligjore				16,916,440		0	-16,916,440			0	
Transferime ne rezerven e detyrueshme statutore										0	
Transferime ne rezerva te tjera										0	
Emetimi i kapitalit aksionar	321,392,643						-321,392,643			0	
Rezerva rivleresimi i AAGJ										0	
Transferim ne detyrimet										0	
Blerje aksionesh thesari										0	
Terheqje kapitali per zvogelim										0	
Pozicioni me 31 Dhjetor 2012	809,363,949	0	0	56,584,249	0	0	178,080,667	0	0	1,044,028,866	

Per Shoqerine " MEDIA 6 sh.a"
Aleksander Frangaj

Hartol
Flintaks Consulting
CONSULTING

Aktivet Afatqjata Materiale me vlere fillestare 2012

Nr	Emertimi	Sasia	Gjendje 01/01/2012	Shtesa nga rivleresimet	Shtesa	Pakesime	Gjendje 31/12/2012
1	Toka						
2	Ndertime						
3	Makinere pa sje		280,739,310		534,218		281,273,528
4	Mjete transporti		64,863,383		3,343,230	2,814,814	65,411,799
5	Kompjuterke		20,276,337.00		429,333		20,705,670
1	Zyre		6,921,862.00		700,068		7,621,930
2	Te tjera		15,203,729		2,631,414		17,835,143
3							
4							
	TOTALI		388,024,621	-	7,638,263	2,814,814	392,848,070

Amortizimi A.A.Materiale 2012

Nr	Emertimi	Sasia	Gjendje 01/01/2012	Shtesa nga rivleresimet	Shtesa	Pakesime	Gjendje 31/12/2012
1	Toka						
2	Ndertime						
3	Makinere pa sje vegjare		232,503,904		9675990		242,179,894
4	Mjete transporti		27,409,442		8,034,350	2,421,318	33,022,474
5	Kompjuterke		13,887,055		1635608		15,522,663
1	Zyre		3,134,734		783,169		3,917,903
2	Te tjera		10,119,524		1,294,268		11,413,792
3							
4							
	TOTALI		267,054,656	0	21,423,386	2,421,318	306,056,726

Vlera Kontabel Neto e A.A.Materiale 2012

Nr	Emertimi	Sasia	Gjendje 01/01/2012	Shtesa nga rivleresimet	Shtesa	Pakesime	Gjendje 31/12/2012
1	Toka						
2	Ndertime						
3	Makinere pa sje vegjare		48,235,406		534218	9675990	39,093,634
4	Mjete transporti		37,473,941		528,416	5,613,032	32,389,325
5	Kompjuterke		6,389,282		429,333	1635608	5,183,007
1	Zyre		3,787,128		700,068	783,169	3,704,027
2	Te tjera		5,084,205		2,631,414	1,294,268	6,421,351
3							
4							
	TOTALI		100,969,963	0	4,823,449	19,002,068	86,791,344

Administratori
Aleksander Frangaj

