

Emertimi dhe Forma ligjore	Agromark
NIPT -i	L71903017K
Adresa e Selise	Rr. Abdyl Frasheri, pall Hekla nr 31
	Tropoje
Data e krijimit	03/07/2017
Nr. i Regjistrit Tregetar	_____
Veprimtaria Kryesore	Qiradhënie, tregtim te artikujve ushqimore etj.
	Veprimtari te lidhura ose te ngjashme me objektin e shoqerise.

PASQYRAT FINANCIARE


(Ne zbatim te Standartit Kombetar te Kontabilitetit Nr.2 dhe
Ligjit Nr. 9228 Date 29.04.2004 Per Kontabilitetin dhe Pasqyrat Financiare)

Viti 2020

Pasqyra Financiare jane individuale
 Pasqyra Financiare jane te konsoliduara
 Pasqyra Financiare jane te shprehura ne
 Pasqyra Financiare jane te rumbullakosura ne

Periodha Kontabel e Pasqyrave Financiare

Data e mbylljes se Pasqyrave Financiare

	PO	_____
	JO	_____
	LEKE	_____
	LEKE	_____
Nga	01.01.2020	
Deri	31.12.2020	
	31.03.2021	

Pasqyra e Pozicionit Financiar (Balanci)

Nr	A K T I V E T	2020	2019
	Aktivët Afatshkurtra		
▶	Aktivët monetare	57,918,513	37,950,418
1	Banka	6,164,708	197,318
2	Arka	51,753,805	37,753,100
▶	Investime		
1	Në tituj pronësie të njësisve ekonomike brenda grupit		
2	Aksionet e veta		
3	Te tjera Financiare		
▶	Të drejta të arkëtueshme	186,866,330	115,177,035
1	Nga aktiviteti i shfrytëzimit		
2	Nga njësitë ekonomike brenda grupit		
3	Nga njësitë ekonomike ku ka interesa pjesëmarrëse		
4	Të tjera	2,976,330	2,976,330
	TVSH	2,976,330	2,976,329.80
	Tatim fitimi		
	Tatim ne burim		
5	Kapital i nënshkruar i papaguar		
6	Debitore & kreditore te tjere	183,890,000	112,200,000
7	Parapagime	0	705
▶	Inventarët		
1	Lëndë e parë dhe materiale të konsumueshme		
2	Prodhime në proces dhe gjysëmprodukte		
3	Produkte të gatshme		
4	Mallra		
5	Aktive Biologjike (Gjë e gjallë në mjtje e majmëri)		
6	AAGJM të mbajtura për shitje		
7	Parapagime për inventar		
▶	Shpenzime të shtyra	29,775,250.00	14,863,350.00
▶	Të arkëtueshme nga të ardhurat e konstatuara		
I	TOTALI AKTIVEVE AFATSHKURTRA	274,560,093	167,990,803
	Aktivët Afatgjata		
▶	Aktive financiare	0	0
1	Tituj pronësie në njësitë ekonomike brenda grupit		
2	Tituj të huadhënies në njësitë ekonomike brenda grupit		
3	Tituj pronësie në njësitë ekonomike ku ka interesa pjesëmarrëse		
4	Tituj të huadhënies në njësitë ekonomike ku ka interesa pjesëmarrëse		
5	Tituj të tjerë të mbajtur si aktive afatgjata		
6	Tituj të tjerë të huadhënies		
▶	Aktivët materiale	430,411	538,014
1	Toka dhe ndërtesa		
2	Impiante dhe makineri	430,411	538,014
3	Të tjera Instalime dhe pajisje		
4	Parapagime për aktive materiale dhe në proces		
▶	Ativët biologjike		
▶	Aktive jo materiale:		
1	Koncesione, patenta, licenca, marka tregtare, të drejta dhe aktive të ngjashme		
2	Emri i Mirë		
3	Parapagime për AAJM		
▶	Aktive tatimore të shtyra		
▶	Kapitali i nënshkruar i papaguar		
II	TOTALI AKTIVEVE AFATGJATA	430,411	538,014
	AKTIVE TOTALE	274,990,504	168,528,817

AGROMARK sh.p.p.
NIPIT L71903017K

Pasqyra e Pozicionit Financiar (Balanci)

Nr	DETYRIMET DHE KAPITALI	2020	2019
	► Detyrime afatshkurtra:	28,028,233	13,968,651
1	Titujt e huamarrjes		
2	Detyrime ndaj institucioneve të kredisë		
3	Arkëtime në avancë për porosi		
4	Të pagueshme për aktivitetin e shfrytëzimit	27,661,291	13,601,709
5	Dëftesa të pagueshme		
6	Të pagueshme ndaj njësive ekonomike brenda grupit		
7	Të pagueshme ndaj njësive ekonomike ku ka interesa pjesëmarrëse		
8	Të pagueshme ndaj punonjësve dhe sigurimeve shoqërore/shëndetsore	366,942.00	366,942
9	Të pagueshme për detyrimet tatimore		
	Te pagueshme per TVSH		
	Te pagueshme per tatim page		
	Te pagueshme per tatim ne burim		
	Te pagueshme per tatim fitim		
10	Debitore & kreditore te tjere		
11	Parapagime		
	► Të pagueshme për shpenzime të konstatuara		
	► Të ardhura të shtyra		
	► Provizione		
	Totali i Detyrimeve afatshkurtera	28,028,233	13,968,651
	► Detyrime afatgjata:	59,683,925	69,912,745
1	Titujt e huamarrjes		
2	Detyrime ndaj institucioneve të kredisë		
3	Arkëtimet në avancë për porosi		
4	Të pagueshme për aktivitetin e shfrytëzimit		
5	Dëftesa të pagueshme		
6	Të pagueshme ndaj njësive ekonomike brenda grupit		
7	Të pagueshme ndaj njësive ekonomike ku ka interesa pjesëmarrëse	59,683,925	69,912,745
8	Të tjera të pagueshme		
	► Të pagueshme për shpenzime të konstatuara		
	► Të ardhura të shtyra		
	► Provizione:		
1	Provizione për pensionet		
2	Provizione të tjera		
	► Detyrime tatimore të shtyra		
	Totali i Detyrimeve afatgjata	59,683,925	69,912,745
	DETYRIMET TOTALE	87,712,158	83,881,396
	► Kapitali dhe Rezervat		
	► Kapitali i Nënshkruar	100	100
	► Primi i lidhur me kapitalin		
	► Rezerva rivlerësimi		
	► Rezerva të tjera		
1	Rezerva ligjore		
2	Rezerva statutore		
3	Rezerva të tjera		
	► Fitimi i pashpërndarë	84,647,321.25	-19,198,279
	► Fitim / Humbja e Vitit	102,630,925.40	103,845,600
	Totali i Kapitalit	187,278,347	84,647,421
	TOTALI I DETYRIMEVE DHE KAPITALIT	274,990,504	168,528,817

AGROMARK sh.p.k.
NIPF: I 71903017K

Pasqyra e Performancës
(Pasqyra e të ardhurave dhe shpenzimeve)

Formati 1 – Shpenzimet e shfrytëzimit të klasifikuara sipas natyrës

Nr	Pershkrimi i Elementeve	2020	2019
▶	Të ardhura nga aktiviteti i shfrytëzimit	0	0
▶	Ndryshimi në inventarin e produkteve të gatshme dhe prodhimit në proces		
▶	Puna e kryer nga njësia ekonomike dhe e kapitalizuar		
▶	Të ardhura të tjera të shfrytëzimit		
▶	Lënda e parë dhe materiale të konsumueshme		
	1 Lënda e parë dhe materiale të konsumueshme		
	2 Të tjera shpenzime		
▶	Shpenzime të personelit	-87,048	-179,400
	1 Paga dhe shpërblime	-34,944	-127,296
	2 Shpenzime të sigurimeve shoqërore/shëndetsore (paraqitur veçmas nga shpenzimet për pensionet)	-52,104	-52,104
▶	Zhvlerësimi i aktiveve afatgjata materiale		
▶	Shpenzime konsumi dhe amortizimi	-107,603	-134,503
▶	Shpenzime të tjera shfrytëzimi	-38,000	-74,018
▶	Të ardhura të tjera	0	286,435
	1 Të ardhura nga njësitë ekonomike ku ka interesa pjesëmarrëse (paraqitur veçmas të ardhurat nga njësitë ekonomike brenda grupit)		
	2 Të ardhura nga investimet dhe huatë e tjera pjesë e aktiveve afatgjata (paraqitur veçmas të ardhurat nga njësitë ekonomike brenda grupit)		
	3 Interesa të arkëtueshëm dhe të ardhura të tjera të ngjashme (paraqitur veçmas të ardhurat nga njësitë ekonomike brenda grupit)		286,435
▶	Zhvlerësimi i aktiveve financiare dhe investimeve financiare të mbajtura si aktive afatshkurtra		
▶	Shpenzime financiare	-265,244	-125,169
	1 Shpenzime interesi dhe shpenzime të ngjashme (paraqitur veçmas shpenzimet për t'u paguar tek njësitë ekonomike brenda grupit)	-119,975	-99,819
	2 Shpenzime të tjera financiare	-145,269	-25,350
▶	Pjesa e fitimit/humbjes nga pjesëmarrjet	-497,895	-226,655
▶	Fitimi/Humbja para tatimit	-497,895	-226,655
▶	Shpenzimi i tatimit mbi fitimin	0	0
	1 Shpenzimi aktual i tatimit mbi fitimin		
	2 Shpenzimi i tatimit fitimit të shtyrë		
	3 Pjesa e tatimit fitimit të pjesëmarrjeve		
▶	Fitimi/Humbja e vitit	-497,895	-226,655
▶	Fitimi/Humbja për:		
	Pronarët e njësive ekonomike mëmë		
	Interesat jo-kontrolluese		

Pasqyra e të Ardhurave Gjithëpërfshirëse

Nr	Pershkrimi i Elementeve	2020	2019
▶	Fitimi/Humbja e vitit	-497,895	-226,655
	Të ardhura të tjera gjithëpërfshirëse për vitin:		
	Diferencat (+/-) nga përkthimi i monedhës në veprimtari të huaja		
	Diferencat (+/-) nga rivlerësimi i aktiveve afatgjata materiale		
	Diferencat (+/-) nga rivlerësimi i aktivet financiare të mbajtura për shitje		
	Pjesa e të ardhurave gjithëpërfshirëse nga pjesëmarrjet	103,128,820.00	104,072,255
▶	Totali i të ardhurave të tjera gjithëpërfshirëse për vitin	102,630,925	103,845,600
▶	Totali i të ardhurave gjithëpërfshirëse për vitin	102,630,925	103,845,600
▶	Totali i të ardhurave/humbjeve gjithëpërfshirëse për:		
	Pronarët e njësive ekonomike mëmë		
	Interesat jo-kontrolluese		

Pasqyra e Fluksit të Mjeteve Monetare
(metoda indirekte)

	2020	2019
► Fluksi i Mjeteve Monetare nga/(përdorur në) aktivitetin e shfrytëzimit		
<i>Fitim / Humbja e vitit</i>	-497,895	-226,655
<i>Rregullimet për shpenzimet jomonetare:</i>		
<i>Shpenzimet financiare jomonetare</i>		
<i>Shpenzimet për tatimin mbi fitimin jomonetar</i>	0	0
<i>Shpenzime konsumi dhe amortizimi</i>	107,603	134,503
<i>Zhvlerësimi i aktiveve afatgjata materiale</i>		
<i>Fluksi i mjeteve monetare i përfshirë në aktivitetet investuese:</i>		
<i>Fitim nga shitja e aktiveve afatgjata materiale</i>		
<i>Ndryshimet në aktivet dhe detyrimet e shfrytëzimit:</i>		
<i>Rënie/(ritje) në të drejtat e arkëtueshme dhe të tjera</i>	-86,601,195	-84,160,750
<i>Rënie/(ritje) në inventarë</i>	0	0
<i>Rritje/(rënie) në detyrimet e pagueshme</i>	3,830,762	1,926,739
<i>Rritje/(rënie) në detyrime për punonjësit</i>	0	33,158
Mjete monetare neto nga/(përdorur në) aktivitetin e shfrytëzimit	-83,160,725	-82,293,005
► Fluksi i Mjeteve Monetare nga/(përdorur në) aktivitetin e investimit	103,128,820	104,072,255
<i>Para neto të përdorura për blerjen e filialeve</i>		
<i>Para neto të arkëtuara nga shitja e filialeve</i>		
<i>Pagesa për blerjen e aktiveve afatgjata materiale</i>		
<i>Arkëtime nga shitja e aktiveve afatgjata materiale</i>		0
<i>Pagesa për blerjen e investimeve të tjera</i>		
<i>Arkëtime nga shitja e investimeve të tjera</i>		
<i>Dividentë të arkëtuara</i>	103,128,820	104,072,255
Mjete monetare neto nga/(përdorur në) aktivitetin e investimit	103,128,820	104,072,255
► Fluksi i Mjeteve Monetare nga/(përdorur në) aktivitetin e financimit		
<i>Arkëtime nga emetimi i kapitalit aksionar</i>		
<i>Arkëtime nga emetimi i aksioneve të përdorura si kolateral</i>		
<i>Hua të arkëtuara</i>		
<i>Pagesa e kostove të transaksionit që lidhen me kreditë dhe huatë</i>		
<i>Riblerje e aksioneve të veta</i>		
<i>Pagesa e aksioneve të përdorura si kolateral</i>		
<i>Pagesa e huave</i>		
<i>Pagesë e detyrimeve të qirasë financiare</i>		
<i>Interes i paguar</i>		
<i>Dividendë të paguar</i>		
Mjete monetare neto nga/(përdorur në) aktivitetin e financimit	0	0
Rritje/(rënie) neto në mjete monetare dhe ekuivalentë të mjeteve monetare	19,968,095	21,779,250
Mjete monetare dhe ekuivalentë të mjeteve monetare më 1 janar	37,950,418	16,171,168
<i>Efekt i luhatjeve të kursit të këmbimit të mjeteve monetare</i>		
Mjete monetare dhe ekuivalentë të mjeteve monetare më 31 dhjetor	57,918,513	37,950,418


Shoqëria

Agromark

Pasqyra e Ndryshimeve në Kapitalin Neto

	Kapitali i nënskruar	Primi i lidhur me kapitalin	Rezerva Rikvlersimi	Rezerva Ligjore	Rezerva Statuore	Rezerva të tjera	Fitimet e Pashpërndara	Fitim / Humbja e vitit	Totali	Interesa Jo-Kontrollues	Totali
▲ Pozicioni financiar më 31.12.2018	100	0	0	0	0	0	0	-19,198,279	-19,198,179	0	-19,198,179
▲ Pozicioni financiar i ridekluarur më 1 janar 2019	100	0	0	0	0	0	0	-19,198,279	-19,198,179	0	-19,198,179
Totali i të ardhura gjithëpërfshirëse për vitin:									0		0
Fitim / Humbja e vitit								103,845,600	103,845,600		103,845,600
Të ardhura të tjera gjithëpërfshirëse:									0		0
Të ardhura totale gjithëpërfshirëse për vitin:									0		0
Transaksionet me pronarët e njësisë ekonomike të njohura direkt në kapital:									0		0
Emetimi i kapitalit të nënskruar									0		0
Dividendë të paguar									0		0
Totali i transaksioneve me pronarët e njësisë ekonomike						0			0		0
▲ Pozicioni financiar më 31.12.2019	100	0	0	0	0	0	0	84,647,321	84,647,421	0	84,647,421
▲ Pozicioni financiar i ridekluarur më 1 janar	100	0	0	0	0	0	0	84,647,321	84,647,421	0	84,647,421
Totali i të ardhura gjithëpërfshirëse për vitin:									0		0
Fitim / Humbja e vitit								102,630,925	102,630,925		102,630,925
Të ardhura të tjera gjithëpërfshirëse:									0		0
Të ardhura totale gjithëpërfshirëse për vitin:									0		0
Transaksionet me pronarët e njësisë ekonomike									0		0
Emetimi i kapitalit të nënskruar									0		0
Dividendë të paguar									0		0
Totali i transaksioneve me pronarët e njësisë ekonomike						0			0		0
▲ Pozicioni financiar më 31.12.2020	100	0	0	0	0	0	0	187,278,247	187,278,347	0	187,278,347

Olivera Jurevska



Agromark

Aktivitet Afatgjata Materiale 2020

Nr	Emertimi	Sasia	Gjendje 01/01/2020	Shtesa	Pakesime	Gjendje 31/12/2020
1	Makineri dhe paisje		-			-
2	Pajisje informatike		-			-
3	Mjete transporti		761,340			761,340
	TOTALI		761,340	0	0	761,340

Amortizimi A.A.Materiale 2020

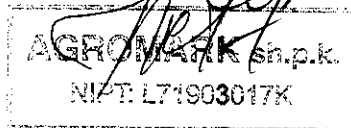
Nr	Emertimi	Sasia	Gjendje	Shtesa	Pakesime	Gjendje
			01/01/2020			31/12/2020
1	Makineri dhe paisje					-
2	Pajisje informatike					-
3	Mjete transporti		223,326	107,603		330,929
	TOTALI		223,326	107,603	0	330,929

Vlera Kontabel Neto e A.A.Materiale 2020

Nr	Emertimi	Sasia	Gjendje 01/01/2020	Shtesa	Pakesime	Gjendje 31/12/2020
1	Makineri dhe paisje		-	-	-	-
2	Pajisje informatike		-	-	-	-
3	Mjete transporti		538,014	107,603	-	430,411
	TOTALI		538,014	-107,603	0	430,411

Administratori

[Signature]



TVSh e paguar gjate vitit
Tvsh e zbriteshme ne mbyllje te vitit

Leke
Leke

2,976,330

11	>	<i>Te drejta e detyrime ndaj ortakeve</i>	Nuk ka
12	>		Nuk ka
13	>		Nuk ka
14		4 Inventari	
15	>	<i>Lendet e para</i>	Nuk ka
16	>	<i>Inventari lmet</i>	Nuk ka
17	>	<i>Prodhim ne proces</i>	Nuk ka
18	>	<i>Produkte te gatshme</i>	Nuk ka
19	>	<i>Mallra per rishitje</i>	Leke
20	>	<i>Parapagesa per furnizime</i>	Nuk ka
21	>		Nuk ka
22		5 Aktive biologjike afatshkurtra	Nuk ka
23		6 Aktive afatshkurtra te mbajtura per rishitje	Nuk ka
24		7 Parapagime dhe shpenzime te shtyra	Nuk ka
25	>	<i>Shpenzime te periudhave te ardhshme</i>	Nuk ka
26	>		Nuk ka
27		II AKTIVET AFATGJATA	Nuk ka
28		1 Investimet financiare afatgjata	Nuk ka
29		2 Aktive afatgjata materiale	Nuk ka

Analiza e posteve te amortizushme

Nr	Emertimi	Viti raportues			Viti paraardhes		
		Vlera	Amortizimi	VI.mbetur	Vlera	Amortizimi	VI.mbetur
30	Toka						
31	Ndertesat						
32	Makineri,paisje						0.00
33	AAM te tjera						

34		3 Ativet biologjike afatgjata	Nuk ka
35		4 Aktive afatgjata jo materiale	Nuk ka
36		5 Kapitali aksioner i pa paguar	Nuk ka
37		6 Aktive te tjera afatgjata	Nuk ka
		I PASIVET AFATSHKURTRA	
40		1 Derivativet	Nuk ka

41	2 Huamarjet		Nuk ka	
42	> <i>Overdraftet bankare</i>		Nuk ka	
43	> <i>Huamarje afat shkuatra</i>		Nuk ka	
44	3 Huat dhe parapagimet		Nuk ka	
45	> <i>Te pagueshme ndaj furnitoreve</i>			
	Fatura gjithsej	Nr	1	Leke
	a) Nga keto	Nr	—	Leke
	pa likuiduara deri ne 30 dite	Nr	—	Leke
	pa likuiduara deri ne 60 dite	Nr	—	Leke
	pa likuiduara deri ne 90 dite	Nr	—	Leke
	pa likuiduara permby nje vit	Nr	—	Leke
	b) Nga faturat gjithsej	Nr	—	Leke
	Fatura mbi 300 mije leke te kontab.	Nr	—	Leke
	Fatura mbi 300 mije leke te likuid.	Nr	—	Leke
46	> <i>Te pagueshme ndaj punonjesve</i>			223,615.93f
47	> <i>Detyrime per Sigurime Shoq.Shend.</i>			27,661,290.54
48	> <i>Detyrime tatimore per TAP-in</i>		Nuk ka	0.00
49	> <i>Detyrime tatimore per Tatim Fitimin</i>		Nuk ka	
50	> <i>Detyrime tatimore per Tvsh-ne</i>		Nuk ka	
51	> <i>Detyrime tatimore per Tatimin ne Burim</i>		Nuk ka	
52	> <i>Te drejta e detyrime ndaj ortakeve</i>		Nuk ka	0
53	> <i>Dividente per tu paguar</i>		Nuk ka	
54	> <i>Debitore dhe Kreditore te tjere</i>			-
55	4 Grantet dhe te ardhurat e shtyra		Nuk ka	
56	5 Provizionet afatshkurtra		Nuk ka	
	II PASIVET AFATGJATA		Nuk ka	
58	1 Huat afatgjata		Nuk ka	
59	> <i>Hua,bono dhe detyrime nga qeraja financiare</i>		Nuk ka	
60	> <i>Bono te konvertueshme</i>		Nuk ka	
61	2 Huamarje te tjera afatgjata		Nuk ka	
62	3 Grantet dhe te ardhurat e shtyra		Nuk ka	
63	4 Provizionet afatgjata		Nuk ka	
	III KAPITALI		Nuk ka	
66	1 Aksionet e pakices (PF te konsoliduara)		Nuk ka	
67	2 Kapitali aksionereve te shoq.meme (PF te kons.)		Nuk ka	
68	3 Kapitali aksionar		Nuk ka	100
69	4 Primi aksionit		Nuk ka	

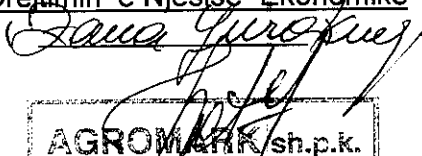
70	5 Njesite ose aksionet e thesarit (Negative)	Nuk ka	
71	6 Rezervat statutore	Nuk ka	
72	7 Rezervat ligjore	Nuk ka	
73	8 Rezervat e tjera	Nuk ka	
74	9 Fitimet e pa shperndara	Nuk ka	84,647,321
75	10 Fitimi (Humbja) e vitit financiar		102,630,925
	• Fitimi i ushtrimit	Leke	<u>102,630,925.40</u>
	• Shpenzime te pa zbriteshme	Leke	<u>0.00</u>
	• Fitimi para tatimit	Leke	<u>102,630,925.40</u>
	• Tatimi mbi fitimin	Leke	<u>0.00</u>

C Shënime të tjera shpjeguese

Ngjarje te ndodhura pas dates se bilancit per te cilat behen rregullime apo ngjarje te ndodhura pas dates se bilancit per te cilat nuk behen rregullime. nuk ka.

Gabime materiale te ndodhura ne periudhat kontabel te mepareshme te konstatuara gjate periudhes rraportuese dhe qe korigjim nuk ka.

Per Drejtimin e Njesise Ekonomike

Jana Guroqes

AGROMARK sh.p.k.
 NIP: L71903017K