


Pasqyrat Financiare

FUFARMA Sh.a

31 Dhjetor 2014





Pasqyrat Financiare
31 Dhjetor 2014
(në Lek)

Bilanci Kontabël

	Shënimet	31 Dhjetor 2014	31 Dhjetor 2013
AKTIVET			
Mjetet monetare	4	99,305,925	54,243,300
Llogari të arketueshme	5	123,790,080	262,989,289
Të tjera të drejta të arketueshme	6	55,885,985	66,765,773
Inventari	7	193,892,972	193,488,465
Totali i aktiveve afatshkurtra		472,874,961	577,486,827
Aktive afatgjata materiale, neto	8	132,475,406	123,146,582
Totali i aktiveve afatgjata		132,475,406	123,146,582
TOTALI I AKTIVEVE		605,350,367	700,633,410
DETYRIMET DHE KAPITALI			
Furnitorë	9	26,637,195	41,497,708
Tatime dhe taksa për tu paguar	10	777,422	1,065,128
Huamarrje afat-shkurtër	11	364,337,122	420,932,266
Të tjera të pagueshme	12	331,675	670,448
Detyrime ndaj palëve të lidhura	13	711,283	21,936,410
Totali i detyrimeve afatshkurtra		392,794,697	486,101,960
Huamarrje afat-gjatë	11	637,012	1,662,406
Totali i detyrimeve afatgjata		637,012	1,662,406
Totali i detyrimeve		393,431,709	487,764,366
Kapitali i regjistruar		181,296,000	181,296,000
Rezerva rivleresimi		13,677,045	13,677,045
Rezerva ligjore		1,405,855	1,405,855
Rezerva te tjera kapitali		2,466,876	1,728,809
Fitimi i periudhës		13,072,882	14,761,335
Totali i kapitalit	14	211,918,658	212,869,044
TOTALI I DETYRIMEVE DHE KAPITALIT		605,350,367	700,633,410

Pasqyrat financiare janë aprovuar nga drejtimi i Shoqërisë me 30 Mars 2015 dhe firmosur në emër të saj nga:


Eglantina Haska
Shefe Finance


Isuf Berberi
Administrator

Shih shenimet shpjeguese që janë pjese perberese e pasqyrave financiare



Pasqyrat Financiare
31 Dhjetor 2014
(në Lek)

Pasqyra e të ardhurave dhe shpenzimeve

	Shënimet	31 Dhjetor 2014	31 Dhjetor 2013
Të ardhura			
Shitje produktesh	15	794,359,536	757,841,196
Të ardhurat totale		<u>794,359,536</u>	<u>757,841,196</u>
Kostot operative			
Kosto e mallrave	16	-665,028,024	-638,454,530
Shpenzime për personelin	17	-32,898,699	-25,314,935
Zhvlërsim dhe amortizim	8	-9,688,915	-9,473,865
Shpenzime administrative dhe te tjera	18	-49,345,300	-39,667,674
Totali i shpenzimeve operative		<u>-756,960,938</u>	<u>-712,911,004</u>
Fitimi/(humbja) neto nga operacionet		<u>37,398,598</u>	<u>44,930,192</u>
Te ardhura/(shpenzime) nga interesat, neto		-25,183,699	-30,399,432
Fitim/(humbjet) neto nga kursi i kembimit		-667,914	-2,855,916
Te ardhura te tjera financiare		4,608,979	5,047,640
Totali i te ardhurave/(shpenzimeve) financiare neto	19	<u>-21,242,633</u>	<u>-28,207,708</u>
Fitimi para tatimit		<u>16,155,965</u>	<u>16,722,484</u>
Shpenzimi i tatimit mbi fitimin	20	-3,083,083	-1,961,149
Fitim/(humbja) për vitin		<u>13,072,882</u>	<u>14,761,335</u>



Pasqyrat Financiare
31 Dhjetor 2014
(në Lek)

Pasqyra e flukseve monetare

Shenime	31 Dhjetor 2014	31 Dhjetor 2013
Fluksi monetar nga veprimtaria e shfrytezimit		
Fitimi/(humbja) para tatimit	16,155,965	16,722,484
Rregullime per:		
Zhvleresimi i aktiveve afatgjata materiale	8 9,688,915	9,473,865
Nxjerrje jashte perdorimit e aktiveve afatgjata	768,304	-
Fitimi nga veprimtaritë e shfrytezimit para rregullimeve në kapitalin punues	26,613,184	26,196,349
(Rritje) / ulje e llogarive të arkëtueshme dhe të tjera	150,078,997	-72,521,804
(Rritje) / ulje e inventareve	-404,506	30,096,940
Rritje / (ulje) ne furnitore dhe të tjera detyrime	-15,774,084	6,500,981
Fluksi monetar nga veprimtarite e shfrytezimit	160,513,591	-9,727,533
Tatimi mbi fitimin i parapaguar	-2,795,993	-3,417,343
Fluksi monetar neto nga veprimtarite e shfrytezimit	157,717,598	-13,144,876
Fluksi monetar nga veprimtarite e investimit		
Blerje aktiveve afat-gjata materiale	8 -19,786,042	-19,481,353
Fluksi monetar neto i gjeneruar nga/ (perdorur ne) veprimtarite e investimit	-19,786,042	-19,481,353
Fluksi monetar nga veprimtarite financiare		
Financime (pagesa) hua-marrje afatshkurtër (overdraft)	-56,595,143	39,650,072
Financime (pagesa) hua-marrje afatgjate	-1,025,393	-414,797
Pagese dividendësh	-14,023,268	-21,992,501
Financime (pagesa) ndaj paleve te lidhura	-21,225,127	18,908,968
Fluksi monetar neto i gjeneruar nga/ (perdorur ne) veprimtarite financiare	-92,868,931	36,151,742
Rritja/(ulja) neto e mjeteve monetare	45,062,624	3,525,512
Mjete monetare me 1 Janar	54,243,300	50,717,788
Mjete monetare me 31 Dhjetor	99,305,924	54,243,300



Pasqyrat Financiare
31 Dhjetor 2014
(në Lek)

Pasqyra e ndryshimeve ne kapital

	Kapitali i Regjistruar	Rezerva Rivleresimi	Rezerva Ligjore	Rezerva te tjera	Fitimi periudhes	Totali
Gjendja me 01 Janar, 2013	181,296,000	13,677,045	1,405,855	-	23,721,310	220,100,210
Fitimi i periudhes	-	-	-	-	14,761,335	14,761,335
Shperndarje dividenti	-	-	-	-	-21,992,5010	-21,992,501
Rritje rezervash	-	-	-	1,728,809	-1,728,809	-
Gjendja me 31 Dhjetor, 2013	181,296,000	13,677,045	1,405,855	1,728,809	14,761,335	212,869,044
Gjendja me 01 Janar, 2014	181,296,000	13,677,045	1,405,855	1,728,809	14,761,335	212,869,044
Fitimi i periudhes	-	-	-	-	13,072,882	13,072,882
Shperndarje dividenti	-	-	-	-	-14,023,268	-14,023,268
Rritje rezervash	-	-	-	738,067	-738,067	-
Gjendja me 31 Dhjetor, 2014	181,296,000	13,677,045	1,405,855	2,466,876	13,072,882	211,918,658

