

Emertimi dhe Forma ligjore

NIPT -i

Adresa e Selise

Data e krijimit

Nr. i Regjistrimit Tregëtar

Veprimtaria Kryesore

Gorenje Albania Shpk

L02115011Q

Rruga George W.Bush, Kulla e Firmes Fati, Kati I 7-te.

TIRANE

15/09/2010


SN-113552-02-11

Importim,eksportim te prodhimeve elektroshteptiake

PASQYRAT FINANCIARE

(Ne zbatim te Standartit Kombetar te Kontabilitetit Nr.2 dhe Ligjit Nr. 9228 Date 29.04.2004 "Per Kontabilitetin dhe Pasqyrat Financiare")

Viti 2020



Pasqyra Financiare jane individuale
Pasqyra Financiare jane te konsoliduara
Pasqyra Financiare jane te shprehura ne
Pasqyra Financiare jane te rumbullakosura ne

Po
Jo
Leke
1 Leke

Periodha Kontabel e Pasqyrave Financiare

Nga 01.01.2020

Deri 31.12.2020


Data e mbylljes se Pasqyrave Financiare

31 Mars 2021

Pasqyra e Pozicionit Financiar 2020

	shen	31/12/2020	31/12/2019
Aktivitet Afatshkurter	I		
Mjetet Monetare dhe te Ngjashme		71,214,650	51,223,753
Llogarite e arketueshme		31,691,795	29,938,104
	<i>Nga aktiviteti i shfrytëzimit</i>	31,691,795	29,898,466
	<i>Të tjera</i>		39,638
Inventaret		26,480,858	32,295,193
	<i>Materiale ndihmese</i>		
	<i>Produkte të gatshme</i>	26,480,858	32,570,326
	<i>Zbritje ne llogaritje inventari</i>		(275,133)
Aktive te tjera dhe paradhenie		-	-
		129,387,303	113,457,050
Aktivitet AfatGjate	II		
Aktive afatgjata materiale		1,513,767	1,493,984
	<i>Toka</i>	-	-
	<i>Impiante dhe makineri</i>	-	-
	<i>Mjete transporti</i>	889,807	1,112,263
	<i>Të tjera Instalime dhe pajisje</i>		
	<i>Pajisje zyre</i>	623,960	381,721
Aktive te tjera afatgjata		6,523,112	8,966,731
		8,036,879	10,460,715
Totali i Aktiveve		137,424,182	123,917,765
Detyrime Afatshkurter	III	46,788,019	65,884,888
Llogarite e pagueshem dhe detyrime te perlllogaritura		2,123,129	29,086,431
Detyrime ndaj personelit		508,064	519,030
Detyrime ndaj Shtetit dhe ISSH		8,696,645	7,546,582
Te tjera detyrime per aktive afatgjata		2,606,606	2,565,937
Provigjonet afatshkurter		35,460,181	28,732,845
		49,394,625	68,450,825
Detyrime AfatGjate	IV	0	0
Te tjera detyrime per aktive afatgjata		3,988,381	6,528,742
Provigjonet afatgjate		1,800,820	1,036,705
		5,789,201	7,565,447
Kapitali neto		47,895,442	19,888,968
Fitimi i periudhes		34,344,914	28,012,524
Kapitali neto		82,240,356	47,901,493
Totali i Detyrimeve dhe Kapitalit Aksioner		137,424,182	123,917,765

Gregor Verbic



Gorenje Albania Shpk

L02115011Q

Pasqyra e Performancës (Shpenzimet e shfrytëzimit të klasifikuara sipas natyrës)


Pershkrimi i Llogarive	Shen	31/12/2020	31/12/2019
Te ardhurat nga Shitjet		397,910,409	361,717,912
Te Ardhura Te Tjera			
		397,910,409	361,717,912
Shpenzimet Operative			
Shpenzimet e prodhimit		312,687,902	294,447,991
Amortizimi, zhvleresimi		444,624	365,469
Rimarrje/(Shpenzime) provizione te tjera		6,313,451	2,786,543
Shpenzimet e pergjithshme dhe administrative		22,973,136	21,516,160
Shpenzime Personeli dhe te ngjashme		15,257,698	12,602,151
		357,676,811	331,718,314
Te Ardhurat/Shpenzimet Financiare			
te ardhurat/Shpenzimet financiare		2,367,158	3,947,034
Fitim (humbje) nga kembimit valutor		339,942	734,772
		2,707,100	4,681,806
Fitim (humbje) para tatimit mbi fitimin		42,940,698	34,681,404
Shpenzimi i tatim Fitimit			
Shpenzim Tatim Fitimit Korrent		(8,966,884)	(6,668,880)
Tatim i Shtyre detyrim (Aktiv)		371,100	0
Fitim (Humbje) neto		34,344,914	28,012,524
Te ardhura te tjera gjithepershires			
Fitime Humbje te njohura ne Kapital		0	0
Transferime ne llogarite e Rezerves se rivleresimit		0	0
Te ardhura te tjera gjithepershires , pas tatimit			
Totali i fitimit per periudhen ushtrimore		34,344,914	28,012,524

Pasqyra e të Ardhurave Gjithëpërfshirëse

Pershkrimi i Elementeve	Shen	31/12/2019	31/12/2019
Fitimi/Humbja e vitit		34,344,914	28,012,524
Të ardhura të tjera gjithëpërfshirëse për vitin:			
Diferencat (+/-) nga përkthimi i monedhës në veprimtari të huaja			
Diferencat (+/-) nga rivlerësimi i aktiveve afatgjata materiale			
Diferencat (+/-) nga rivlerësimi i aktivitet financiarë të mbajtura për shitje			
Pjesa e të ardhurave gjithëpërfshirëse nga pjesëmarrjet			
Totali i të ardhurave të tjera gjithëpërfshirëse për vitin		0	0
Totali i të ardhurave gjithëpërfshirëse për vitin		34,344,914	28,012,524
Totali i të ardhurave/humbjeve gjithëpërfshirëse për:			

Pronarët e njësisë ekonomike mëmë
Interesat jo-kontrolluese

Gregor Verbic



Gorenje Albania Shpk

L02115011Q

Pasqyra e Ndryshimeve në Kapitalin Neto

	Kapitali i nënshtuar	Primi i lidhur me kapitalin	Rezerva Rivlerësimi	Rezerva Ligjore	Rezerva Statutore	Rezerva të tjera	Pfitimet e Pashpërndara	Fitim / Humbja e vitit	Totali	Interesa Jo-Kontrollues	Totali
pozicioni financiar më 31 dhjetor 2018	100,000	0	0	0	0	0	19,788,968	0	0	0	8,317,312
Efekti i ndryshimeve në politikat kontabël											0
pozicioni financiar i rindeklaruar më 1 janar 2019	100,000	0	0	0	0	0	19,788,968	0	0	0	19,888,968
Të ardhura totale gjithëpërfshirë për vitin:								28,012,524			0
Fitim / Humbja e vitit											28,012,524
Të ardhura të tjera gjithëpërfshirë:											0
Totali i të ardhura gjithëpërfshirë për vitin:								0			0
Transaksionet me pronarët e njësisë ekonomike të njohura direkt në kapital:											0
Emetimi i kapitalit të nënshtuar											0
Dividendë të paguar											0
Totali i transaksioneve me pronarët e njësisë ekonomike											0
Efekti i ndryshimeve në politikat kontabël											0
pozicioni financiar i rindeklaruar më 31 dhjetor 2019	100,000	0	0	0	0	0	19,788,968	28,012,524	0	0	47,901,492
pozicioni financiar i rindeklaruar më 1 janar 2020	100,000	0	0	0	0	0	19,788,968	28,012,524	0	0	47,901,492
Totali i të ardhura gjithëpërfshirë për vitin:								28,012,524			62,357,438
Fitim / Humbja e vitit											0
Të ardhura të tjera gjithëpërfshirë:											0
Totali i të ardhura totale gjithëpërfshirë për vitin:								-6,050			-6,050
Transaksionet me pronarët e njësisë ekonomike të njohura direkt në kapital:											0
Emetimi i kapitalit të nënshtuar											0
Dividendë të paguar											0
Totali i transaksioneve me pronarët e njësisë ekonomike								-28,012,524			-28,012,524
pozicioni financiar më 31 dhjetor 2020	100,000	0	0	0	0	0	47,795,442	34,344,914	0	0	82,240,356

Gregor Verbic



Pasqyra e Fluksit Monetar - Metoda Indirekte

Gorenje Albania Shpk

L02115011Q

Periudha: 01/01/2020-31/12/2020

Pershkrimi i Llogarive	31/12/2020	31/12/2019
Fluksi i Mjeteve Monetare nga/(përdorur në) aktivitetin e shfrytëzimit		
Fitim / Humbja e vitit	42,940,698	34,681,404
Rregullimet për shpenzimet jomonetare:		
Shpenzimet financiare jomonetare	7,545,722	362,977
Shpenzimet për tatimin mbi fitimin jomonetar	-8,966,884	-6,668,880
Shpenzime konsumi dhe amortizimi	444,624	365,469
Zhvlerësimi i aktiveve afatgjata materiale		
Fluksi i mjeteve monetare i përfshirë në aktivitetet investuese:		
Fitim nga shitja e aktiveve afatgjata materiale		
Ndryshimet në aktivet dhe detyrimet e shfrytëzimit:		
Rënie/(rritje) në të drejtat e arkëtueshme dhe të tjera	-1,753,691	-4,562,900
Rënie/(rritje) në inventarë	5,814,335	-10,562,599
Rritje/(rënie) në detyrimet e pagueshme	-25,772,570	16,646,295
Rritje/(rënie) në detyrime për punonjësit	-10,966	-4,599
Mjete monetare neto nga/(përdorur në) aktivitetin e shfrytëzimit	20,241,268	30,257,168
Fluksi i Mjeteve Monetare nga/(përdorur në) aktivitetin e investimit		
Para neto të përdorura për blerjen e filialeve		
Para neto të arkëtuara nga shitja e filialeve		
Pagesa për blerjen e aktiveve afatgjata materiale	(464,407)	(193,596)
Arkëtime nga shitja e aktiveve afatgjata materiale		
Pagesa për blerjen e investimeve të tjera		
Arkëtime nga shitja e investimeve të tjera		
Dividentë të arkëtuara		
Mjete monetare neto nga/(përdorur në) aktivitetin e investimit	(464,407)	(193,596)
Fluksi i Mjeteve Monetare nga/(përdorur në) aktivitetin e financimit		
Arkëtime nga emetimi i kapitalit aksionar		
Arkëtime nga emetimi i aksioneve të përdorura si kolateral		
Hua të arkëtuara		
Pagesa e kostove të transaksionit që lidhen me kreditë dhe huatë		
Riblerje e aksioneve të veta		
Pagesa e aksioneve të përdorura si kolateral		
Pagesa e huave		
Pagesë e detyrimeve të qirasë financiare		
Interes i paguar	214,036 0	
Dividendë të paguar		
Mjete monetare neto nga/(përdorur në) aktivitetin e financimit	214,036	0
Rritje/(rënie) neto në mjete monetare dhe ekuivalentë të mjeteve monetare	19,990,897	30,063,572
Mjete monetare dhe ekuivalentë të mjeteve monetare më 1 janar 2020	51,223,753	21,160,181
Efekt i luhatjeve të kursit të këmbimit të mjeteve monetare		
Mjete monetare dhe ekuivalentë të mjeteve monetare më 31 dhjetor 2020	71,214,650	51,223,753
	0	0

