

Ernst & Young Accountants LLP  
Cross Towers, Antonio Vivaldistraat 150  
1083 HP Amsterdam, Netherlands  
Postbus 7883  
1008 AB Amsterdam Netherlands

## Raport i Auditorit të pavarur

Drejtuar: Këshillit të Administrimit të Hewlett-Packard International Trade B.V.

Ne kemi rishikuar pasqyrat financiare të Hewlett-Packard International Trade B.V., Amstelveen, që përbëjnë bilancin më 31 tetor 2014, llogaria e fitimit dhe humbjes për vitin e përfunduar dhe shënimet, që përmban një përmbledhje të politikave kontabël dhe informacione të tjera shpjeguese.

### Përgjegjësia e Këshillit të Administrimit

Këshilli i Administrimit është përgjegjës për përgatitjen dhe paraqitjen e drejtë të këtyre pasqyrave financiare në përputhje me Pjesën 9 të Librit 2 të Kodit Civil holandez. Për më tepër, Këshilli i Administrimit është përgjegjës për kontrollin e brendshëm pasi konstaton se ai është i nevojshëm në mundësimin e përgatitjes së pasqyrave financiare pa anomali materiale të shkaktuara nga mashtrimet apo gabimet.

### Përgjegjësia e Auditorit

Përgjegjësia jonë është të shprehim një konkluzion lidhur me pasqyrat financiare. Ne kemi bërë rishikimin tonë në përputhje me ligjin holandez, duke përfshirë Standardin holandez 2400 *Angazhimet për Rishikimin e Pasqyrave Financiare*. Kjo kërkon që ne të zbatojmë kërkesat etike dhe të planifikojmë dhe kryejmë rishikimin për të qenë në gjendje të konstatojmë se kemi marrë dijeni të besueshme se pasqyrat financiare nuk janë përgatitur në të gjitha aspektet materiale, në përputhje me kuadrin e zbatueshëm të raportimit financiar.

Një përmbledhje e pasqyrave financiare në përputhje me Standardin holandez 2400 është një angazhim i kufizuar i sigurimit. Procedurat e realizuara konsistuan kryesisht në kryerjen e kontrolleve të Këshillit të Administrimit dhe të të tjerëve brenda njësisë, sipas rastit, duke aplikuar procedura analitike dhe duke vlerësuar provat e marra. Procedurat e kryera në një shqyrtim janë dukshëm më pak se ato të kryera në një kontrolli të kryer në përputhje me Standardet holandeze të Auditimit. Prandaj, ne nuk shprehim një opinion auditimi.

### Përfundim

Bazuar në auditimin tonë, nuk kemi konstatuar asgjë që të na bëjë të besojmë se pasqyrat financiare nuk japin një pamje të vërtetë dhe të drejtë të pozitës financiare të Hewlett-Packard International Trade B.V. më 31 tetor 2014 dhe të rezultatit të saj për vitin e përfunduar në pajtim me Pjesën 9 të Librit 2 të Kodit Civil holandez.

Amsterdam, 30 prill, 2015

Ernst & Young Accountants LLP



**HEWLETT- PACKARD INTERNATIONAL TRADE B.Y.,  
AMSTELVEEN**

**Pasqyrat financiare për vitin e mbyllur 31 tetor 2014**

**Sigluar**  
vetëm për qëllime identifikimi

Ernst & Young Accountants LLP



**TABELA E LËNDËS**

<b>Raport i Këshillit të Administrimit</b>	3
<b>Pasqyrat Financiare</b>	
Bilanci	6
Pasqyra e Fitimit dhe Humbjeve	8
Shënime në Pasqyrat Financiare	9
<b>Të dhëna të tjera</b>	
Përvetësimi i rezultatit neto	19
Zyrat e degës	19
Numri total i faqeve në këtë raport:	19



## RAPORTI I KËSHILLIT TË ADMINISTRIMIT

Raport i Administratorëve për vitin e mbyllur më 31 tetor 2014

Administratorët kanë kënaqësinë të paraqesin raportin, së bashku me raportin e auditimit të Shoqërisë për vitin e mbyllur më 31 tetor 2014.

### 1. Të dhëna të përgjithshme

#### Aktivitetet kryesore dhe rishikimi i zhvillimit të biznesit

Shoqëria ofron shërbime informatike, printimi, zgjidhje imazhi dhe shërbime për ndërmarrjet kryesisht të mëdha shumëkombëshe dhe qeveritë në Evropën Lindore, Lindjen e Mesme dhe Afrikë.

#### Struktura Ligjore

Hewlett-Packard International Trade B.V., Startbaan 16, 1187 XR, the Amstelveen ("Shoqëria") u themelua më 24 dhjetor 1998 dhe është një degë tërësisht në pronësi të Hewlett-Packard B.V. Hagë, Holandë. Shoqëria e fundit prind është Hewlett-Packard Company, Palo Alto, California, USA.

### 2. Të dhëna financiare

#### Rezultatet e Shoqërisë

Xhiroja për vitin ishte 124,350K USD krahasuar me 124.936K USD të vitit paraardhës.

Marzhi bruto ka rënë me 1,973K USD e cila konvertohet në 4% rënie të marzhit bruto krahasuar me vitin financiar 2013 (VF2013 - 38% dhe VF2012 - 40%).

Shoqëria raportoi një humbje prej 4,502K USD krahasuar me humbjen prej 340K USD në vitin paraardhës.

### 3. Prespektiva e ardhshme

Shoqëria do të vazhdojë aktivitetet e saj në të njëjtin nivel në vitin 2015 si në vitin 2014. Shoqëria pret të operojë në kushte të qëndrueshme financiare. Ekzistojnë trazira sociale në rajone të caktuara, ku Shoqëria operon, por kjo nuk duhet të ndikojë në masë të madhe në xhiron e Shoqërisë.

### 4. Miratimi i Raportit Vjetor

Ju lutemi me përzemërsi të miratoni raportin vjetor për vitin e mbyllur më 31 tetor 2014 (VF14).

### 4. Shpërndarja e fitimit/humbjes



HEWLETT- PACKARD INTERNATIONAL TRADE  
B.V.,  
AMSTELVEEN

Ne propozojmë të reduktoni rezultatin neto 2014 nga deficitin e akumuluar.

#### 5. Shpërndarja e balancuar e vendeve/mandateve

Shoqëria ka një administratore femër dhe si e tillë ka arritur një shpërndarje të balancuar të vendeve/mandateve.

Shoqëria synon të vazhdojë të ketë një shpërndarje të balancuar të vendeve/mandateve në të ardhmen.

#### Këshilli i Administrimit

Dao-Lai, Thi Kim Phuong

Rastbichler, Herbert Josef

Timmer, Coen

/nënshkrimet përkatëse/

15 prill 2015



HEWLETT- PACKARD INTERNATIONAL TRADE  
B.V.,  
AMSTELVEEN

**PASQYRAT FINANCIARE**



HEWLETT- PACKARD INTERNATIONAL TRADE  
B.V.,  
AMSTELVEEN

**BILANCI**  
**31 tetor 2014**  
Pas përvetësimit të rezultatit neto

AKTIVET

	Shënime	2014		2013	
		USD'000	USD'000	USD'000	USD'000
<b>Aktive Afatgjata</b>					
Aktive afatgjata material	3	2,382		3,977	
<b>Totali i aktiveve afatgjata</b>			2,382		3,977
<b>Aktive Afatshkurtra</b>					
Inventari		2,161		2,227	
Të arkëtueshmet tregtare		28,971		45,361	
Të arkëtueshme të pafaturuara		10,296		11,421	
Kosto të drejtpërdrejta të shtyra të kontratës Të pagueshme nga filialet		661		2,838	
Të arkëtueshme tatimore		4,883		7,711	
Aktive të tjera afatshkurtra si dhe shpenzime të parapaguara		126		216	
Paraja dhe ekuivalentët e saj		4,410		5,224	
		15,830		20,326	
<b>Totali i aktiveve afatshkurtra</b>			67,338		95,324
<b>Totali i aktiveve</b>			<b>69,720</b>		<b>99,301</b>







**Kapitali i Aksionarit dhe Detyrimet**

Shënime	2014		2013	
	USD'000	USD'000	USD'000	USD'000
<b>Kapitali i Aksionarit</b>				
Kapitali Aksionar	22		22	
Rezerva e Konvertimit	(1)		(1)	
Deficiti i Akumuluar	(17,897)		(13,395)	
<b>Kapitali total i aksionarit</b>	6	(17,876)		(13,374)
<b>Dispozitat</b>	7	1,315		11,449
<b>Detyrimet Afatgjata</b>				
Të ardhurat e shtyra - Afatgjatë	4,259		2,538	
Përfitimet nga ndërprerja e marrëdhënieve të punës	10,456		8,906	
<b>Totali Detyrime Afatgjata</b>		14,715		11,444
<b>Detyrime Afatshkurtra</b>				
Llogaritë e pagueshme	4,895		12,017	
Të pagueshme për filialet	9,473		10,169	
Hua nga filialet	17,005		31,112	
Të pagueshme tatimore	5,055		884	
Të ardhura të shtyra - Afatshkurtra	18,310		19,717	
Detyrime Akruale dhe të pagueshme të tjera	8	16,828	15,883	
<b>Totali Detyrime Afatshkurtra</b>		71,566		89,782
<b>Total Kapitali i Aksionerit dhe Detyrime</b>		<b>69,720</b>		<b>99,301</b>

*Shënimet shoqëruese janë pjesë përbërëse e këtyre llogarive vjetore.*



**LLOGARIA E FITIM/HUMBJEVE**  
**Për vitin e mbyllur 31 tetor 2014**

	Shënime	2014		2013	
		USD'000	USD'000	USD'000	USD'000
Xhiro Neto	11	124,350		124,936	
Kosto e shitjeve		76,881		75,494	
<b>Fitim Bruto</b>			47,469		49,442
Shpenzime Shitjeje		40,923		38,721	
Shpenzime të përgjithshme dhe administrative	12	6,597		5,868	
<b>Shpenzime totale</b>			47,520		44,589
<b>Të ardhura operative</b>			(51)		4,853
Shpenzime financiare, neto	13		3,233		832
<b>Fitim nga aktivitetet e zakonshme para tatimit</b>			(3,284)		4,021
Tatimi mbi Fitimin nga aktivitete të zakonshme					
Viti aktual	14		(3,726)		3,068
Viti i mëparshëm	14		4,944		1,293
<b>Humbje neto</b>			<b>(4,502)</b>		<b>(340)</b>

*Shënimet shoqëruese janë pjesë përbërëse e këtyre llogarive vjetore.*



## SHËNIME TË PASQYRAVE FINANCIARE 31 tetor 2014

### 1. Të përgjithshme

Hewlett-Packard International Trade B.V., Startbaan 16, 1187 XR, Amstelveen ("Shoqëria") u themelua më 24 dhjetor 1998 dhe është një nëndegë tërësisht në pronësi të Hewlett-Packard The Hague B.V., Hollandë. Shoqëria e fundit prind është Hewlett-Packard Company, Palo Alto, California, USA. Shoqëria ofron shërbime informatike, printimi, zgjidhje imazhi dhe shërbime për ndërmarrjet kryesisht të mëdha shumëkombëshe dhe qeveritë në Evropën Lindore, Lindjen e Mesme dhe Afrikë.

#### Deklarata e detyrimeve të përbashkëta dhe individuale

Hewlett-Packard The Hague B.V. deklaron, në përputhje me nenin 403, paragrafi 1 sub 4 Libri 2 I Kodit Civil holandez, se është bashkërisht dhe individualisht përgjegjëse për borxhet, që rrjedhin nga akte ligjore të shoqërisë. Pasqyrat financiare të Shoqërisë janë përfshirë në pasqyrat financiare të konsoliduara të Hewlett-Packard e B.V. Hague të cilat janë dorëzuar në Dhomën e Tregtisë në Amsterdam.

#### Deklarata e Miratimit

Hewlett-Packard The Hague B.V. deklaron, në përputhje me nenin 403, paragrafi 1 sub 4 Libri 2 I Kodit Civil holandez, se jep pëlqimin në devijim nga rregullat e titullit 9 të Librit 2 të Kodit Civil holandez.

### 2. Përmbledhje e politikave të rëndësishme kontabël

#### Të përgjithshme

Pasqyrat financiare janë përgatitur në bazë të supozimit të vijimësisë (shënimi 17), konventën e kostos historike, në përputhje me Pjesën 9 të Librit 2 të Kodit Civil holandez dhe parimet e kontabilitetit përgjithësisht të pranuar në Holandë. Parimet e kontabilitetit janë zbatuar në mënyrë konsistente gjatë gjithë vitit dhe vitit të mëparshëm.

#### Konvertimi i monedhave të huaja

Shoqëria përdor dollarin amerikan si monedhën e saj funksionale. Aktivet dhe detyrimet në valutë të huaj janë konvertuar. Aktivet dhe detyrimet në valutë të huaj janë konvertuar në dollarë në fund të periudhës së kursit të këmbimit, me përjashtim të aktiveve jo-monetare dhe detyrimeve të tilla si inventarët, aktivet afatgjata dhe të ardhurat e shtyra, të cilat konvertohen në normat historike të këmbimit. Xhiroja neto dhe shpenzimet konvertohen në normat mesatare të kursit të këmbimit në fuqi gjatë çdo periudhe.



me përjashtim të atyre shpenzimeve që lidhen me shumat jo-monetare të bilancit, të cilat janë konvertuar në normat historike të këmbimit. Fitimet ose humbjet nga konvertimi i valutës së huaj janë përfshira në llogarinë e fitimit dhe humbjes.

Në pajtim me nenin 362 nën 7 të Librit 2 të Kodit Civil holandez, të gjitha shumat në shënimet e pasqyrave financiare shprehen në dollarë, nëse nuk shprehet ndryshe.

### **Kompensimi**

Aktivitet dhe detyrimet kompensohen vetëm në pasqyrat financiare nëse dhe deri në masën që:

- ekziston një e drejtë zbatueshme ligjore për të kompensuar aktivitet dhe detyrimet dhe për shlyerjen e tyre në të njëjtën kohë; dhe
- qëllimi pozitiv është shlyerja e aktiveve dhe detyrimeve mbi një bazë neto, ose në të njëjtën kohë.

### **Aktivitet Afatgjata Materiale**

Aktivitet Afatgjata materiale në përdorim nga Shoqëria mbarten me koston e blerjes neto nga zhvlerësimi i akumuluar dhe humbjet e akumuluar nga zhvlerësimi. Zhvlerësimi llogaritet duke përdorur metodën lineare gjatë jetës së dobishme të aktiveve, si më poshtë: mobilje zyre, përmirësime zyre dhe pajisje - 2 deri në 5 vjet.

### **Inventari**

Inventari paraqitet me koston më të ulët (metoda mesatare e ponderuar) dhe vlerën neto të realizueshme dhe përbëhet kryesisht nga pjesët e këmbimit.

### **Të arkëtueshmet tregtare**

Të arkëtueshmet tregtare paraqiten neto nga provigjoni për borxhet e dyshimta.

### **Kosto të drejtpërdrejta të shtyra të kontratës**

Kosto të drejtpërdrejta të shtyra të kontratës janë koston e drejtpërdrejta të projektit që shkaktohen në kontratat tregtare. Njohja e këtyre shpenzimeve shtyhet deri në pranimin e tyre nga klienti.

### **Aktive të tjera afatshkurtra si dhe shpenzime të parapaguara**

Aktive të tjera afatshkurtra si dhe shpenzime të parapaguara janë aktive me datën e shlyerjes brenda një viti dhe të cilat përfshijnë shpenzimet e parapaguara të qirasë dhe dietat e punonjësve.

### **Tatimi**

Tatimi i shtyrë del duke përdorur metodën e detyrimeve, për të gjitha diferencat në kohë ndërmjet tatimit dhe raportimit financiar, kryesisht në lidhje me amortizimin. Aktivitet tatimore të shtyra që krijohen nga mbartjet e humbjeve tatimore njihen vetëm në qoftë se ka siguri për rimëkëmbje të arësyeshme. Duke filluar nga 1 nëntor 2004, shoqëria ka formuar një njësi fiskale me shoqërinë e saj prind dhe palë të tjera të lidhura brenda grupit të shoqërive Hewlett-Packard The Hague.



### **Përfitimet nga ndërprerja e marrëdhënieve të punës**

Është krijuar provigjon për shumat e pagueshme sipas ligjit të punës së Arabisë Saudite në fuqi për periudha të akumuluar shërbimi të punonjësve në datën e bilancit.

### **Të ardhurat e shtyra**

Të ardhurat e shtyra lidhen me kontratat e mbështetjes / mirëmbajtjes me cmime fikse dhe me kontrata të konsulencës ku të ardhurat nuk njihen ende.

### **Të tjera aktive dhe detyrime**

Të gjitha aktivet dhe detyrimet e tjera paraqiten me shumat në të cilat ata janë fituar apo realizuar.

### **Të ardhurat dhe shpenzimet**

Të ardhurat njihen kur ekzistojnë prova bindëse për marrëveshje shitjeje, kur shërbimi është ofruar apo kryer, çmimi i shitjes është fiksuar ose është i përcaktueshëm dhe kur arkëtimi sigurohet në mënyrë të arsyeshme.

Të ardhurat nga shitjet e produktit njihen përgjithësisht, kur titulli dhe rreziku i transferimit të humbjes të klientit, në përgjithësi në kohën kur produkti i dorëzohet klientit, me dispozita të përcaktuara për kthimet e vlerësuara të produktit. Të ardhurat e shërbimit njihen gjatë periudhës së kontratës ose pasi shërbimet kryhen dhe pranohen nga klienti.

Të ardhurat e tjera, kostot dhe shpenzimet ndahen për vitin me të cilin ato lidhen. Humbjet llogariten në vitin në të cilin ata identifikohen.

### **Pasqyra e Fluksit të Mjeteve Monetare**

Në përputhje me Udhëzimet për Raportimin Vjetor në Holandë, Shoqëria përjashtohet nga përfshirja e pasqyrës së fluksit të mjeteve monetare në pasqyrat e saj financiare. Të dhënat e fluksit të mjeteve monetare të shoqërisë përfshihen në pasqyrën e fluksit të mjeteve monetare të paraqitur në pasqyrat financiare të konsoliduara të shoqërisë së fundit prind të Hewlett-Packard Company, Palo Alto, SHBA, për vitin e mbyllur 31 tetor 2014, dorëzuar në Dhomën e Tregtisë në Amsterdam.



### 3. Aktivët afatgjata materiale

	<u>2014</u> USD'000	<u>2013</u> USD'000
Pajisje Zyre	471	760
Makineri dhe Pajisje	<u>1,911</u>	<u>3,217</u>
	2,382	3,977

Lëvizjet gjatë vitit janë si në vijim:

	Pajisje zyre	Makineri dhe Pajisje	Total
	USD'000	USD '000	USD '000
Vlera neto kontabël më 1 nëntor 2013	760	3,217	3,977
Shtesa	226	519	745
Depozitime	(252)	(326)	(578)
Zhvlerësim	(263)	(1,499)	(1,762)
Vlera neto kontabël më 31 tetor 2014	<u>471</u>	<u>1,911</u>	<u>2,382</u>
Zhvlerësimi i akumuluar më 31 tetor 2014	2,229	5,108	7.367

### 4. Aktive të tjera afatshkurtra dhe shpenzime të parapaguara

	<u>2014</u> USD'000	<u>2013</u> USD'000
Shpenzime të parapaguara	3,476	4,823
Tatime të parapaguara	380	388
Paradhënie të paguara	8	7
Aktive të tjera afatshkurtra	546	6
	<u>4,410</u>	<u>5,224</u>



## 5. Paraja dhe Ekuivalentët e saj

	2014	2013
	USD'000	USD'000
Para në dorë		19
Para në Bankë	15.830	20,307
	15.830	20,326

Të gjitha balancat bankare dhe paratë në dorë janë në dispozicion të lirë të shoqërisë.

## 6. Kapitali i aksionarit

	Kapitali Aksionar	Rezerva e Konvertimit	Deficiti i Akumuluar	Totali
	USD'000	USD'000 (1)	USD'000	USD'000
Gjendja më 1 nëntor 2013	22	(1)	(13,395)	(13,374)
Humbja neto për vitin			(4,502)	(4,502)
Gjendja më 31 tetor 2014	22	0)	(17,897)	(17,876)

Aksionet e emtuara janë paguar plotësisht në para të gatshme. Kapitali i emtuar aksionar më 31 tetor, 2014 përbëhet nga 40 aksione prej 453,78 € secila, të cilat janë paguar plotësisht. Për të arritur vlerën e dollarit të kapitalit aksionar, kursi i këmbimit i përdorur ishte 1,263.

## 7. Provigjonet

	2014	2013
	USD'000	USD'000
Provigjone	1,315	11,449
	1,315	11,449

Lëvizjet gjatë vitit janë si në vijim:



*(Handwritten signature in blue ink)*

HEWLETT- PACKARD INTERNATIONAL TRADE  
B.V.,  
AMSTELVEEN

	<b>Total</b>
	USD '000
Vlera neto kontabël më 1 nëntor 2013	11,449
Shtesat	
Përdorimi	(3,133)
Të pagueshme	(7,001)
Vlera neto kontabël më 31 tetor 2014	1,315

Provizjoni tatimor i krijuar në librat e Shoqërisë mbulon ekspozimin e përhershëm tatimor dhënë në vendet si Oman, Katar dhe Kuvajt në rajonin e Lindjes së Mesme.

Ju lutemi t'i referoheni shënimit 14 për detaje të mëtejshme.

### 8. Detyrimet akruale dhe të pagueshme të tjera

	2014	2013
	USD'000	USD'000
Shpenzime akruale ( të përlogaritura)	10,630	10,536
Kompensim akruar i punonjësve	6,106	5,274
Kontribute të sig.shoqërore dhe të tjera	91	73
	<u>16,827</u>	<u>15,883</u>

### 9. Angazhimet dhe Detyrimet e Paparashikuara

Nuk ka zotime për shpenzime kapitale në 31 tetor, 2014. Shoqëria ka dhënë garanci (bankare) si siguri deri në një shumë prej 312m USD (2013: USD 859K) më 31 tetor 2014.





## 10. Menaxhimi i riskut

### Risqe të Kreditit

Sghoqëria nuk ka risqe të mëdha krediti, përveç atyre që tashmë janë parashikuar, as përqëndrime krediti me një klient të vetëm ose në një rajon të industrisë apo gjeografik i cili mbart një rrezik jashtëzakonisht të lartë të kredisë.

### Risqet e interesit

Shoqëria nuk mban asnjë risk të rëndësishëm interesi.

### Vlerat e Drejta

Sipas natyrës së tyre afatshkurtër, vlerat e drejta të aktiveve dhe detyrimeve financiare të përfshira në debitorët dhe detyrimet afatshkurtra përfaqësojnë shumat e tyre kontabël.

## 11. Xhiroja Neto

Përbërja gjeografike e xhiros neto ishte:

	2014	2013
	USD'000	USD'000
Lindje e Mesme	98,758	101,826
Europa Lindore	15,648	15,862
Afrikë	9,944	7,248
	124,350	124,936

Kritja në të Ardhurat në VF 2013 është kontribuar kryesisht nga rajoni i Lindjes së Mesme.

## 12. Shpenzime të përgjithshme dhe administrative

	2014	2013
	USD'000	USD'000
Zhvlerësimi i aktiveve afatgjata materiale	1,762	1,617
Shpenzime të tjera të përgjithshme dhe administrative	4,835	4,251
	6,597	5,868



**Tarifat e auditimit dhe të gjitha tarifat e tjera**

Tabela e mëposhtme tregon tarifat e përlogaritura në lidhje me shërbimet e ofruara nga Auditorët e Ernst & Young LLP, Holandë, për vitet **financiare** 2014 dhe 2013.

	<u>2014</u>	<u>2013</u>
	USD'000	USD'000
Tarifat e auditimit	<u>17</u>	<u>17</u>
	17	17

**13. Shpenzime Financiare Neto**

	<u>2014</u>	<u>2013</u>
	USD'000	USD'000
Shpenzime interesi dhe shpenzime të tjera Të	4,543	2,567
Të ardhura interesi dhe të ardhura të tjera financiare	(1,310)	(L735)
	<u>3,233</u>	<u>832</u>

**14. Tatimi mbi fitimin mbi aktivitete të zakonshme**

	<u>2014</u>	<u>2013</u>
	USD'000	USD'000
Tatim i tarifuar për P&L	1,218	4,361
	<u>1,218</u>	<u>4,361</u>

	<u>2014</u>	<u>2013</u>
	USD'000	USD'000
Fitimi para tatimit vetëm i juridiksionit përkatës tatimor	14,993	17,666
Shpenzime tatimore	1,218	4,361
Norma Tatimore Efektive	8%	25%



Shoqëria kryen aktivitetet e saj të biznesit në disa juridiksione tatimore. Përqindjet tatimore nominale variojnë nga 0% në 35% në varësi të juridiksionit tatimor. Norma tatimore efektive ndikohet nga fitimet e njohura për qëllime tatimore dhe shpenzimet jo të zbritshme. Norma efektive tatimore e shoqërisë mund të luhatet ndërmjet viteve në varësi të afatit të projekteve në juridiksione të ndryshme tatimore.

Norma tatimore efektive llogaritet në bazë të të ardhurave të tatueshme në VF14 të juridiksionit përkatës tatimor.

Humbjet tatimore ekzistojnë në juridiksione të caktuara të cilat nuk njihen duke qenë se shfrytëzimi i tyre brenda periudhës përkatës të mbartur nuk sigurohet përtej dyshimit të arsyeshëm. Devijimet midis normës efektive të tatimit mbi fitimin dhe normës së tatimit mbi të ardhurat ligjore kanë të bëjnë me ndryshimet në normat tatimore në juridiksione të ndryshme dhe toleranca vlerësimi mbi aktivet tatimore të shtyra.

## 15. Transaksione të palëve të lidhura

Shoqëria blen në thelb të gjithë mallrat dhe shërbimet (të përfshira në koston e shitjes) nga palët e lidhura brenda grupit Hewlett-Packard.

Shoqëria ka një marrëveshje “cash pool” me një filial të Hewlett-Packard. Shoqëria pranon ose paguan interes në varësi të pozicionit që mban në “cash pool”.

Politika e Shoqërisë është që transaksionet me palët e lidhura lidhen mbi kushte jo më pak të favorshme se ato që do të ekzistonin nëse këto transaksione do të lidheshin jo me palë të treta në baza të barabarta.

## 16. Të dhëna të punonjësit

	2014	2013
	USD'000	USD'000
Rrogat dhe pagat	51,273	48,652
Kosto të sigurimeve shoqërore	4,641	3,950
	55,914	52,602

Numri i përgjithshëm i punonjësve të punësuar nga Shoqëria është 462 (2013: 469).



## 17. Baza të vijimësisë

Shoqëria ka përdorur " supozimin e vijimësisë " në përgatitjen e pasqyrave financiare më 31 tetor 2014. Supozimi i vijimësisë është zbatuar në bazë të konfirmimit nga aksionari i shoqërisë, Hewlett-Packard BV Hagë, që ka qëllim të sigurojë fonde të mjaftueshme për Shoqërinë për shlyerjen e borxheve dhe detyrimeve të saj, si dhe kur janë të pagueshme të paktën 12 muaj nga data e këtyre pasqyrave financiare.

## 18. Shifrat krahasuese

Shifra të caktuara krahasuese janë riklasifikuar për të qenë në përputhje me paraqitjen e vitit aktual.

## 19. Ngjarjet gjatë vitit

Më 6 tetor 2014, Hewlett-Packard (HP) njoftoi planet për ndarjen në dy shoqëri të pavarura të tregtuara publikisht: njëra ka të bëjë me infrastrukturën e teknologjisë së ndërmarrjes, softëare, shërbimet dhe bizneset e financimit, e cila do të kryejë aktivitetin si Hewlett-Packard Enterprise dhe do të përfshijë aktivitetet të printimit dhe sistemeve personale, të cilat do të kryejnë aktivitetet si HP Inc. Ndarja është subjekt i kushteve të caktuara, duke përfshirë, ndër të tjera, marrjen e miratimit përfundimtar nga Këshilli i Administrimit të HP-së. Ndarja pritet të përfundojë deri në fund të vitit fiskal 2015. Sipas planit të ndarjes, aksionerët HP do të zotërojnë aksionet të Hewlett-Packard Enterprise dhe HP Inc. Këshilli i Administrimit është aktualisht duke vlerësuar ndikimin e ndarjes së tillë mbi pasqyrat financiare të Shoqërisë.

## 19. Shpërblimi i Administratoreve

Në vitin 2014 dhe 2013 nuk u pagua shpërblim për Administratorët.

## Këshilli i Administrimit

Dao-Lai, Thi Kim Phuong

Rastbichler, Herbert Josef

Timmer, Coen







Ernst & Young Accountants LLP  
Cross Towers, Antonio Vivaldistraat 150  
1083 HP Amsterdam, Netherlands  
Postbus 7883  
1008 AB Amsterdam, Netherlands

Tel: +31 88 407 10 00  
Fax: +31 88 407 10 05  
ey.com

## Independent accountant's review report

To: the management board of Hewlett-Packard International Trade B.V.

We have reviewed the accompanying financial statements of Hewlett-Packard International Trade B.V., Amstelveen, that comprise the balance sheet as at October 31, 2014, the profit and loss account for the year then ended and the notes, comprising a summary of the accounting policies and other explanatory information.

### Management's responsibility

Management is responsible for the preparation and fair presentation of these financial statements in accordance with Part 9 of Book 2 of the Dutch Civil Code. Furthermore, management is responsible for such internal control as it determines is necessary to enable the preparation of the financial statements that are free from material misstatement, whether due to fraud or error.

### Accountant's responsibility

Our responsibility is to express a conclusion on the financial statements. We conducted our review in accordance with Dutch law, including the Dutch Standard 2400 *Engagements to Review Financial Statements*. This requires that we comply with ethical requirements and that we plan and perform the review to be able to conclude whether anything has come to our attention that causes us to believe that the financial statements are not prepared in all material respects in accordance with the applicable financial reporting framework.

A review of financial statements in accordance with the Dutch Standard 2400 is a limited assurance engagement. The performed procedures consisted primarily of making inquiries of management and others within the entity, as appropriate, applying analytical procedures and evaluating the evidence obtained. The procedures performed in a review are substantially less than those performed in an audit conducted in accordance with the Dutch Standards on Auditing. Accordingly, we do not express an audit opinion.

### Conclusion

Based on our review, nothing has come to our attention that causes us to believe that the financial statements do not give a true and fair view of the financial position of Hewlett-Packard International Trade B.V. as at October 31, 2014 and of its result for the year then ended in accordance with Part 9 of Book 2 of the Dutch Civil Code.


Amsterdam, April 30, 2015

Ernst & Young Accountants LLP

C.J.M. Kruijt


HEWLETT- PACKARD INTERNATIONAL TRADE B.V.,  
AMSTELVEEN

Financial Statements for the year ended October 31, 2014



**CONTENTS**

<b>Management Board Report</b>	3
<b>Financial Statements</b>	
Balance Sheet	6
Profit and Loss Account	8
Notes to the Financial Statements	9
<b>Other information</b>	
Appropriation of Net Result	19
Branch Offices	19
Total number of pages in this report:	19



Handwritten initials or mark.



## MANAGEMENT BOARD REPORT

Report of the directors for the year ended October 31, 2014

The directors have pleasure in submitting their report together with the review report of the Company for the year ended October 31, 2014.

### 1. General information

#### Principal activities and review of business development

The Company is a provider of computing, printing and imaging solutions and services for primarily large multinational enterprises and governments in Eastern Europe, the Middle-East and Africa.

#### Legal structure

Hewlett-Packard International Trade B.V., Startbaan 16, 1187 XR, the Amstelveen (the "Company") was incorporated on 24 December 1998 and is a wholly owned subsidiary of Hewlett-Packard the Hague B.V., the Netherlands. The ultimate parent company is Hewlett-Packard Company, Palo Alto, California, USA.

### 2. Financial Information

#### Results of the Company

Turnover for the year was USD 124,350K compared with USD 124,936K for the preceding year.

The Gross Margin has decreased by USD 1,973K which translates into 4% gross margin decrease compared to Financial Year 2013 (FY2013 – 38% and FY2012 – 40%).

The Company reported a loss of USD 4,502K as compared to a loss of USD 340K in the preceding year.


### 3. Future Outlook

The Company would continue its activities at the same level in 2015 as in 2014. The Company expects to operate under stable financial conditions. There are social unrests in certain regions where the company operates but this should not impact the Company's turnover to a large extent.

### 4. Approving the annual report

We kindly ask you to adopt the annual report for the year ended October 31st 2014 (FY14).

### 4. Profit/Loss distribution





We propose to reduce the 2014 net result from the accumulated deficit.


**5. Balanced Distributions of Seats**

The Company has one female director and has as such achieved a balanced distribution of seats. The Company aims to continue to have a balanced distribution of seats in the future.


**Management Board**

  
Dao-Lai, Thi Kim Phuong

  
Rastbichler, Herbert Josef

  
Timmer, Coen

15th April 2015



HEWLETT- PACKARD INTERNATIONAL TRADE B.V.,  
AMSTELVEEN

**FINANCIAL STATEMENTS**

Initialed  
for identification purposes only  
*l*  
Ernst & Young Accountants LLP  
**EY** Building a better working world

HEWLETT- PACKARD INTERNATIONAL TRADE B.V.,  
AMSTELVEEN

**BALANCE SHEET**

**October 31, 2014**

After appropriation of net result

**A s s e t s**

	Notes	2014		2013	
		USD'000	USD'000	USD'000	USD'000
<b>Fixed assets</b>					
Tangible fixed assets	3	<u>2,382</u>		<u>3,977</u>	
Total fixed assets			2,382		3,977
<b>Current assets</b>					
Inventories		2,161		2,227	
Trade receivables		28,971		45,361	
Unbilled receivables		10,296		11,421	
Deferred direct contract cost		661		2,838	
Due from affiliated companies		4,883		7,711	
Taxes receivables		126		216	
Other current assets and prepaid expenses	4	4,410		5,224	
Cash and cash equivalents	5	15,830		20,326	
Total current assets			67,338		95,324
<b>Total Assets</b>			<u><u>69,720</u></u>		<u><u>99,301</u></u>

Initialed  
for identification purposes only

Ernst & Young Accountants LLP

**EY** Building a better  
working world


6



**Shareholder's equity and liabilities**

	Notes	2014		2013	
		USD'000	USD'000	USD'000	USD'000
<b>Shareholder's equity</b>					
Share capital		22		22	
Translation reserve		(1)		(1)	
Accumulated Deficit		(17,897)		(13,395)	
<b>Total shareholder's equity</b>	6		(17,876)		(13,374)
<b>Provisions</b>	7		1,315		11,449
<b>Non -Current liabilities</b>					
Deferred income – Long term		4,259		2,538	
Employee termination benefits		10,456		8,906	
<b>Total non - current liabilities</b>			14,715		11,444
<b>Current liabilities</b>					
Accounts payable		4,895		12,017	
Due to affiliated companies		9,473		10,169	
Loan from affiliated companies		17,005		31,112	
Taxes payable		5,055		884	
Deferred income – Short term		18,310		19,717	
Accrued liabilities and other payables	8	16,828		15,883	
<b>Total current liabilities</b>			71,566		89,782
<b>Total shareholder's equity and liabilities</b>			<b>69,720</b>		<b>99,301</b>

The accompanying notes form an integral part of these annual accounts.




HEWLETT- PACKARD INTERNATIONAL TRADE B.V.,  
AMSTELVEEN

**PROFIT AND LOSS ACCOUNT**  
Year ended October 31, 2014

	Notes	2014		2013	
		USD'000	USD'000	USD'000	USD'000
Net turnover	11	124,350		124,936	
Cost of sales		76,881		75,494	
<b>Gross profit</b>			47,469		49,442
Selling expenses		40,923		38,721	
General and administrative expenses	12	6,597		5,868	
<b>Total expenses</b>			47,520		44,589
<b>Operating income</b>			(51)		4,853
Financial expense, net	13		3,233		832
<b>Profit from ordinary activities before taxation</b>			(3,284)		4,021
Tax on Profit from ordinary activities					
Current Year	14		(3,726)		3,068
Prior Year	14		4,944		1,293
<b>Net Loss</b>			<b>(4,502)</b>		<b>(340)</b>

*The accompanying notes form an integral part of these annual accounts.*



**NOTES TO THE FINANCIAL STATEMENTS**  
**October 31, 2014**

**1. General**

Hewlett-Packard International Trade B.V., Startbaan 16, 1187 XR, Amstelveen (the "Company") was incorporated on 24 December 1998 and is a wholly owned subsidiary of Hewlett-Packard The Hague B.V., the Netherlands. The ultimate parent company is Hewlett-Packard Company, Palo Alto, California, USA. The Company is a provider of computing, printing and imaging solutions and services for primarily large multinational enterprises and governments in Eastern Europe, the Middle East and Africa.

**Declaration of Joint and Several Liabilities**

Hewlett-Packard The Hague B.V. declares, in accordance with article 403 paragraph 1 sub 4 Book 2 of the Dutch Civil Code, that it is jointly and several liable for the debts, resulting from any legal act of the Company. The financial statements of the Company are included in the consolidated financial statements of Hewlett-Packard The Hague B.V., which have been filed at the Chamber of Commerce in Amsterdam.

**Declaration of Approval**

Hewlett-Packard The Hague B.V. declares, in accordance with article 403 paragraph 1 sub b Book 2 of the Dutch Civil Code, to consent in the deviation from the regulations of title 9 of Book 2 of the Dutch Civil Code.


**2. Summary of significant accounting policies**

**General**

The financial statements have been prepared under going concern assumption (note 17), the historical cost convention and in accordance with Part 9 of Book 2 of the Dutch Civil Code and accounting principles generally accepted in The Netherlands. The accounting principles have been applied consistently throughout the year and the preceding year.

**Translation of foreign currencies**

The company uses the US Dollar as its functional currency. Assets and liabilities denominated in foreign currencies are translated. Foreign currency assets and liabilities are translated into US Dollars at end-of-period exchange rates except for non-monetary assets and liabilities such as inventories, fixed assets and deferred income, which are translated at historical exchange rates. Net turnover and expenses are translated at average exchange rates in effect during each period.





except for those expenses related to non-monetary balance sheet amounts, which are translated at historical exchange rates. Gains or losses from foreign currency translation are included in the profit and loss account.

In accordance with Article 362 sub 7 of Book 2 of the Dutch Civil Code, all amounts in the notes to the financial statements are expressed in US Dollars, unless stated otherwise.

### **Offsetting**

Assets and liabilities are only offset in the financial statements if and to the extent that:

- an enforceable legal right exists to offset the assets and liabilities and settle them simultaneously; and
- the positive intention is to settle the assets and liabilities on a net basis or simultaneously.

### **Tangible fixed assets**

Tangible fixed assets in use by the company are carried at the cost of acquisition net of accumulated depreciation and accumulated impairment losses. Depreciation is provided using the straight-line method over the estimated useful lives of the assets, as follows: office furniture, office improvements and equipment - 2 to 5 years.

### **Inventories**

Inventories are stated at the lower of cost (Weighted average method) and net realizable value and consist primarily of spare parts.

### **Trade receivables**

Trade receivables are stated net of a provision for doubtful debts.

### **Deferred direct contract cost**


Deferred direct contract costs are the direct project costs that are incurred on trade contracts. The recognition of these costs is deferred until customer acceptance.

### **Other current assets and prepaid expenses**

Other current assets and prepaid expenses are assets with settlement date within one year and include prepaid rental expenditures and employees allowances.

### **Taxation**

Deferred taxation is provided, using the liability method, for all timing differences between tax and financial reporting, principally regarding depreciation. Deferred tax assets arising from tax loss carry forwards are only recognized if recovery is reasonably certain. Starting November 1,



2004 the Company formed a fiscal unity with its parent company and other related parties within the Hewlett-Packard The Hague group of companies.

#### **Employee termination benefits**

Provision is made for amounts payable under the Saudi Arabian labour law applicable to employees' accumulated periods of service at the balance sheet date.

#### **Deferred income**

Deferred income relates to fixed price support/maintenance contracts and consulting contracts where revenue is not yet recognized.

#### **Other assets and liabilities**

All other assets and liabilities are stated at the amounts at which they were acquired or incurred.

#### **Income and expense**

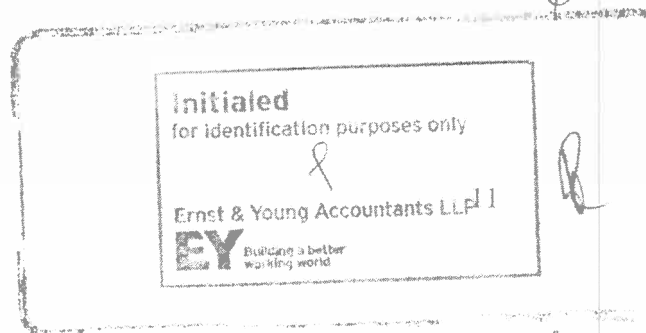
Revenue is recognized when persuasive evidence of a sales arrangement exists, delivery occurred or services are rendered, the sales price is fixed or determinable and collectability is reasonably assured.

Revenue from product sales is generally recognized when title and risk of loss transfer to the customer, generally at the time the product is delivered to the customer, with provisions established for estimated product returns. Service revenue is recognized over the contractual period or as services are rendered and accepted by the customer.

Other income, costs and expenses are allocated to the year to which they relate. Losses are accounted for in the year in which they are identified.

#### **Cash flow statement**

In accordance with the Guidelines for Annual Reporting in the Netherlands, the Company is exempted from including a cash flow statement in its financial statements. The Company's cash flow information is included in the cash flow statement presented in the consolidated financial statements of the ultimate parent company Hewlett-Packard Company, Palo Alto, USA, for the year ended October 31, 2014, filed at the Chamber of Commerce in Amsterdam.



### 3. Tangible fixed assets


	<u>2014</u>	<u>2013</u>
	USD'000	USD'000
Office furniture	471	760
Machinery and equipment	1,911	3,217
	<u>2,382</u>	<u>3,977</u>

The movements during the year are as follows:

	<u>Office Furniture</u>	<u>Machinery and Equipment</u>	<u>Total</u>
	USD '000	USD '000	USD '000
Net book value at November 1, 2013	760	3,217	3,977
Additions	226	519	745
Disposals	(252)	(326)	(578)
Depreciation	(263)	(1,499)	(1,762)
Net book value at October 31, 2014	<u>471</u>	<u>1,911</u>	<u>2,382</u>
Accumulated depreciation at October 31, 2014	<u>2,229</u>	<u>5,108</u>	<u>7,367</u>

### 4. Other current assets and prepaid expenses

	<u>2014</u>	<u>2013</u>
	USD'000	USD'000
Prepaid expenses	3,476	4,823
Prepaid taxes	380	388
Advances paid	8	7
Other current assets	546	6
	<u>4,410</u>	<u>5,224</u>



## 5. Cash and cash equivalents

	<u>2014</u>	<u>2013</u>
	USD'000	USD'000
Cash in hand	-	19
Cash at bank	15,830	20,307
	<u>15,830</u>	<u>20,326</u>

All bank balances and cash in hand are at free disposal of the Company.

## 6. Shareholder's equity


	Share capital	Translation reserve	Accumulated deficit	<b>Total</b>
	USD'000	USD'000	USD'000	USD'000
Balance at November 1, 2013	22	(1)	(13,395)	(13,374)
Net Loss for the year	-	-	(4,502)	(4,502)
Balance at October 31, 2014	<u>22</u>	<u>(1)</u>	<u>(17,897)</u>	<u>(17,876)</u>

Shares issued were fully paid in cash. The issued share capital at October 31, 2014 comprised 40 shares of € 453.78 each, all of which are fully paid. To arrive at the dollar value of share capital, the foreign exchange rate used was 1.263.

## 7. Provisions

	<u>2014</u>	<u>2013</u>
	USD'000	USD'000
Provisions	1,315	11,449
	<u>1,315</u>	<u>11,449</u>

The movements during the year are as follows:



HEWLETT- PACKARD INTERNATIONAL TRADE B.V.,  
AMSTELVEEN

	<u>Total</u>
	USD '000
Net book value at November 1, 2013	11,449
Additions	-
Utilization	(3,133)
Releases/Payables	(7,001)
Net book value at October 31, 2014	<u>1,315</u>

Tax provision created in the books of the Company is to cover the Permanent Establishment tax exposure it has in countries Oman, Qatar and Kuwait in the Middle East Region.


Please refer to note 14 for more details

### 8. Accrued liabilities and other payables

	<u>2014</u>	<u>2013</u>
	USD'000	USD'000
Accrued expenses	10,630	10,536
Accrued employee compensation	6,106	5,274
Social security and other contributions	91	73
	<u>16,827</u>	<u>15,883</u>

### 9. Commitments and contingent liabilities

There are no commitments for capital expenditure at October 31, 2014. The Company has provided (bank) guarantees as security up to an amount of USD 312K (2013: USD 859K) at October 31, 2014.



## 10. Risk Management

### Credit risks

The Company has no significant credit risks, other than those which have already been provided for, nor any concentrations of credit with a single customer or in an industry or geographical region which carries an unusually high credit risk.

### Interest risks

The Company bears no significant interest risk.

### Fair values

In view of their short-term nature, the fair values of financial assets and liabilities included in debtors and current liabilities approximate their carrying amounts.

## 11. Net turnover

The geographical composition of net turnover was:

	<u>2014</u>	<u>2013</u>
	USD'000	USD'000
Middle East	98,758	101,826
Eastern Europe	15,648	15,862
Africa	9,944	7,248
	<u>124,350</u>	<u>124,936</u>

Increase in Revenues in FY13 is majorly contributed by Middle East region.

## 12. General and administrative expenses

	<u>2014</u>	<u>2013</u>
	USD'000	USD'000
Depreciation of tangible fixed assets	1,762	1,617
Other general and administrative expenses	4,835	4,251
	<u>6,597</u>	<u>5,868</u>

HEWLETT- PACKARD INTERNATIONAL TRADE B.V.,  
AMSTELVEEN

**Review fees and all other fees**

The following table shows the fees accrued with respect to the services provided by Ernst & Young Accountants LLP, the Netherlands, for the financial years 2014 and 2013.

	<u>2014</u>	<u>2013</u>
	USD'000	USD'000
Review fees	17	17
	<u>17</u>	<u>17</u>


**13. Financial expense, net**

	<u>2014</u>	<u>2013</u>
	USD'000	USD'000
Interest expense and other financial expense	4,543	2,567
Interest income and other financial income	(1,310)	(1,735)
	<u>3,233</u>	<u>832</u>

**14. Tax on profit on ordinary activities**

	<u>2014</u>	<u>2013</u>
	USD'000	USD'000
Tax charged to P&L	1,218	4,361
	<u>1,218</u>	<u>4,361</u>

	<u>2014</u>	<u>2013</u>
Profit before tax of respective tax jurisdiction only	14,993	17,666
Tax Expense	1,218	4,361
Effective Tax Rate	8%	25%



The Company operates its business activities in several tax jurisdictions. The nominal tax percentages range from 0% to 35% dependent on the tax jurisdiction. The effective tax rate is impacted by profits recognized for tax purposes and non-deductible expenses. The effective tax rate of the Company might fluctuate between years depending on the timing of projects in the different tax jurisdictions.

The effective tax rate is calculated based on the taxable income in FY14 of the respective tax jurisdiction.

Tax losses exist in certain jurisdictions which have not been recognized, since their utilization within the related carry forward period is not assured beyond reasonable doubt. Deviations between the effective income tax rate and the statutory income tax rate relate to differences in tax rates in different jurisdictions and valuation allowances on deferred tax assets.

### 15. Related party transactions

The Company purchases substantially all goods and services (included in cost of sales) from related parties within the Hewlett-Packard group.


The Company has a cash pool agreement with a related Hewlett-Packard company. The company receives or pays interest depending on the position taken in the cash pool.

The Company's policy is that transactions with related parties are entered into on terms no less favourable to us than would exist if these transactions were entered into with unrelated third parties on an arm's length basis.

### 16. Employee information

	<u>2014</u>	<u>2013</u>
	USD'000	USD'000
Wages and salaries	51,273	48,652
Social security costs	4,641	3,950
	<u>55,914</u>	<u>52,602</u>

The total number of employees employed by the Company is 462 (2013: 469).





### **17. Going Concern basis**

The Company has used the "going concern assumption" in preparing the financial statements as of October 31 2014. The going concern assumption has been applied based on the confirmation from shareholder of the company, being Hewlett-Packard The Hague B.V., which they intend to ensure adequate funds are made available to the Company to meet its debts and obligations as and when it falls due from at least 12 months after the date of these financial statements.

### **18. Comparative figures**

Certain comparative figures have been re-classified to conform to current year presentation.

### **19. Events During the Year**


On October 6, 2014, Hewlett-Packard (HP) announced plans to separate into two independent publicly-traded companies: one comprising enterprise technology infrastructure, software, services and financing businesses, which will conduct business as Hewlett-Packard Enterprise and one that will comprise printing and personal systems businesses, which will conduct business as HP Inc. The separation is subject to certain conditions, including, among others, obtaining final approval from HP's Board of Directors. The separation is expected to be completed by the end of fiscal 2015. Under the separation plan, HP shareholders will own shares of both Hewlett- Packard Enterprise and HP Inc. Management is currently assessing the impact of such separation exercise on the financial statements of the Company

### **19. Remuneration of the Managing Directors**

In 2014 and 2013 no remuneration was paid to the Managing Directors.

### **Management Board**

Dao-Lai, Thi Kim Phuong      Rastbichler, Herbert Josef      Timmer, Coen



## Other Information

### Audit opinion

Hewlett-Packard The Hague B.V. declares, in accordance with article 403 paragraph 1 sub 4 Book 2 of the Dutch Civil Code, that it is jointly and several liable for the debts, resulting from any legal act of the Company. The financial statements of the Company are included in the consolidated financial statements of Hewlett-Packard The Hague B.V., which have been filed at the Chamber of Commerce in Amsterdam. Consequently the audit of these financial statements is not legally required and therefore not performed.

### Appropriation of Net Result

According to Article 15 of the Company's articles of association, the annual meeting of shareholders determines the appropriation of the Company's net profit for the year.

The Managing Directors propose that the 2014 net result be reduced from retained earnings. This proposal has been included in the financial statements.

### Branch Offices

#### Trade name

- Hewlett Packard International Trade
- Hewlett Packard International Trade
- Hewlett Packard International Trade
- Hewlett Packard International Trade
- Hewlett Packard International Trade
- Hewlett Packard International Trade
- Hewlett Packard International Trade
- Hewlett Packard International Trade
- Hewlett Packard International Trade
- Hewlett Packard International Trade
- Hewlett Packard International Trade
- Hewlett Packard International Trade

#### Place, Country

Almaty, Kazakhstan  
Riyadh, Saudi Arabia  
Kiev, Ukraine  
Skopje, Republic of Macedonia  
Beirut, Lebanon  
Baku, Azerbaijan  
Tirana, Albania  
Pieta, Malta  
Muscat, Oman  
Tripoli, Libya (CF)  
Tripoli, Libya (CTS)

### Subsequent Events

The Company plans to close the following branches in the Financial Year 2015:

- Hewlett Packard International Trade      Kiev, Ukraine

The Company has closed the following branches in the Financial Year 2015:

- Hewlett Packard International Trade

Almaty, Kazakhstan

Initialed  
for identification purposes only

19

Ernst & Young Accountants LLP

Ernst & Young Accountants LLP

