

Emërtimi dhe forma ligjore	"SKY Elbasan" sh.p.k
NIPT -i	L42605202V
Adresa e selisë	Elbasan Elbasan ELBASAN Lagjia Brigada 17 sulmuese
Data e krijimit	05.02.2014
Nr. i Regjistrimit Tregëtar	
Veprimtaria kryesore	Komunikime elektronike ritransmetime radio televizive TV kabllore

# PASQYRAT FINANCIARE

(Në zbatim të Standartit Kombëtar të Kontabilitetit Nr.2 të përmiresuar dhe Ligjit Nr. 9228 datë 29.04.2004 "Për Kontabilitetin dhe Pasqyrat Financiare")

## Viti 2017


Pasqyrat financiare janë individuale	Po
Pasqyrat financiare janë të konsoliduara	Jo
Pasqyrat financiare janë të shprehura në	Lekë
Pasqyrat financiare janë të rrumbullakosura në	Pa qindarka
Periudha kontabël e pasqyrave financiare	Nga 01.01.2017
	Deri më 31.12.2017
Data e mbylljes së pasqyrave financiare	31.03.2018



Pasqyra e Pozicionit Financiar (Balanci)

Nr	A K T I V E T	Shenimet	2017	2016
	<b>Aktivët Afatshkurtëra</b>			
▶	<b>Aktivët monetare</b>	1	3,762,038	218,137
	1 Banka		9,104	6,261
	2 Arka		3,752,933	211,876
▶	<b>Investime</b>	2	-	-
	1 Në tituj pronësie të njësjive ekonomike brenda grupit	2.1		
	2 Aksionet e veta	2.2		
	3 Të tjera Financiare	2.3		
▶	<b>Të drejta të arkëtueshme</b>	3	437,167	(400,868)
	1 Nga aktiviteti i shfrytëzimit	3.1	437,167	(400,868)
	2 Nga njësitë ekonomike brenda grupit	3.2		
	3 Nga njësitë ekonomike ku ka interesa pjesëmarrëse	3.3		
	4 Të tjera (tatim mbi fitimin)	3.4		
	5 Kapital i nënshkruar i papaguar	3.5		
▶	<b>Inventarët</b>	4	101,431	147,149
	1 Lëndë e parë dhe materiale të konsumueshme	4.1	1,833	1,833
	2 Prodhime në proces dhe gjysëmprodukte	4.2		
	3 Produkte të gatshme	4.3		
	4 Mallra	4.4	99,598	145,316
	5 Aktive Biologjike (Gjë e gjallë në rritje e majmëri)	4.5		
	6 AAGJM të mbajtura për shitje	4.6		
	7 Parapagime për inventar	4.7		
▶	<b>Shpenzime të shtyra</b>	5		
▶	<b>Të arkëtueshme nga të ardhurat e konstatuara</b>	6		
I	<b>TOTALI AKTIVEVE AFATSHKURTRA</b>		4,300,636	(35,582)
	<b>Aktivët Afatgjatë</b>			
▶	<b>Aktive financiare</b>	7	-	-
	1 Tituj pronësie në njësitë ekonomike brenda grupit	7.1		
	2 Tituj të huadhënies në njësitë ekonomike brenda grupit	7.2		
	3 Tituj pronësie në njësitë ekonomike ku ka interesa pjesëmarrëse	7.3		
	4 Tituj të huadhënies në njësitë ekonomike ku ka interesa pjesëmarrëse	7.4		
	5 Tituj të tjerë të mbajtur si aktive afatgjatë	7.5		
	6 Tituj të tjerë të huadhënies	7.6		
▶	<b>Aktivët materiale</b>	8	18,229,037	21,309,675
	1 Toka dhe ndërtesa	8.1	7,315,000	7,700,000
	2 Impiante dhe makineri	8.2	9,805,504	12,256,880
	3 Të tjera Instalime dhe pajisje	8.3	1,108,533	1,352,795
	4 Parapagime për aktive materiale dhe në proces	8.4		-
▶	<b>Aktivët biologjike</b>	9		
▶	<b>Aktive jo materiale:</b>	10		
	1 Koncesione, patenta, liçenca, marka tregtare, të drejta dhe aktive të ngjashme	10.1		
	2 Emri i Mirë	10.2		
	3 Parapagime për AAJM	10.3		
▶	<b>Aktive tatimore të shtyra</b>	11		
▶	<b>Kapitali i nënshkruar i papaguar</b>	12		
II	<b>TOTALI AKTIVEVE AFATGJATA</b>		18,229,037	21,309,675
	<b>AKTIVE TOTALE</b>		22,529,673	21,274,093

Administratori  
Leonard Prifti



Pasqyra e Pozicionit Financiar (Balanci)

Nr	DETYRIMET DHE KAPITALI	Shenimet	2017	2016
▶	<b>Detyrime afatshkurtra:</b>	13	1,261,239	977,266
	1 Titujt e huamarrjes	13.1		
	2 Detyrime ndaj institucioneve të kredisë	13.2		
	3 Arkëtime në avancë për porosi	13.3		
	4 Të pagueshme për aktivitetin e shfrytëzimit	13.4	87,662	266,000
	5 Dëftesa të pagueshme	13.5		
	6 Të pagueshme ndaj njësisve ekonomike brenda grupit	13.6		
	7 Të pagueshme ndaj njësisve ekonomike ku ka interesa pjesëmarrëse	13.7		
	8 Të pagueshme ndaj punonjësve dhe sigurimeve shoqërore/shëndetsore	13.8	143,508	77,506
	9 Të pagueshme për detyrimet tatimore	13.9	1,030,070	633,760
	10 Të tjera të pagueshme	13.10		
▶	Të pagueshme për shpenzime të konstatuara	14		
▶	Të ardhura të shtyra	15		
▶	Provizione	16		
	<b>Totali i Detyrimeve afatshkurtera</b>		<b>1,261,239</b>	<b>977,266</b>
▶	<b>Detyrime afatgjata:</b>	17	-	4,967,910
	1 Titujt e huamarrjes	17.1		
	2 Detyrime ndaj institucioneve të kredisë	17.2		
	3 Arkëtimet në avancë për porosi	17.3		
	4 Të pagueshme për aktivitetin e shfrytëzimit	17.4		
	5 Dëftesa të pagueshme	17.5		
	6 Të pagueshme ndaj njësisve ekonomike brenda grupit	17.6		
	7 Të pagueshme ndaj njësisve ekonomike ku ka interesa pjesëmarrëse	17.7		
	8 Të tjera të pagueshme	17.8	-	4,967,910
▶	Të pagueshme për shpenzime të konstatuara	18		
▶	Të ardhura të shtyra	19		
▶	Provizione:	20	-	-
	1 Provizione për pensionet	20.1		
	2 Provizione të tjera	20.2		
▶	Detyrime tatimore të shtyra	21		
	<b>Totali i Detyrimeve afatgjata</b>		<b>-</b>	<b>4,967,910</b>
	<b>DETYRIMET TOTALE</b>		<b>1,261,239</b>	<b>5,945,176</b>
▶	Kapitali dhe Rezervat	22		
▶	Kapitali i Nënshkruar	23	14,432,868	10,000,000
▶	Primi i lidhur me kapitalin	24		
▶	Rezerva rivlerësimi	25		
▶	Rezerva të tjera	26	-	-
	1 Rezerva ligjore	26.1		
	2 Rezerva statutore	26.2		
	3 Rezerva të tjera	26.3		
▶	Fitimi i pashpërndarë	27	896,049	(1)
▶	Fitim / Humbja e Vitit	28	5,939,517	5,328,917
	<b>Totali i Kapitalit</b>		<b>21,268,433</b>	<b>15,328,917</b>
	<b>TOTALI I DEYRIMEVE DHE KAPITALIT</b>		<b>22,529,673</b>	<b>21,274,093</b>

Administratori  
Leonard Prifti



Pasqyra e Performancës  
(Pasqyra e të ardhurave dhe shpenzimeve)  
Formati 1 – Shpenzimet e shfrytëzimit të klasifikuara sipas natyrës

Nr	Pershkrimi i Elementeve	Shenimet	2017	2016
▶	Të ardhura nga aktiviteti i shfrytëzimit	29	40,131,781	32,772,107
▶	Ndryshimi në inventarin e produkteve të gatshme dhe prodhimit në proces	30		
▶	Puna e kryer nga njësia ekonomike dhe e kapitalizuar	31		
▶	Të ardhura të tjera të shfrytëzimit	32		128
▶	Lënda e parë dhe materiale të konsumueshme	33	(23,202,065)	(20,109,801)
	1 Lënda e parë dhe materiale të konsumueshme	33.1	(2,019,426)	(1,356,827)
	2 Të tjera shpenzime	33.2	(21,182,639)	(18,752,974)
▶	Shpenzime të personelit	34	(6,152,261)	(5,260,998)
	1 Paga dhe shpërblime	34.1	(5,235,571)	(4,470,360)
	2 Shpenzime të sigurimeve shoqërore/shëndetsore (paraqitur veçmas nga shpenzimet për pensionet)	34.2	(916,690)	(790,638)
▶	Zhvlerësimi i aktiveve afatgjata materiale	35		
▶	Shpenzime konsumi dhe amortizimi	36	(3,174,138)	(1,130,857)
▶	Shpenzime të tjera shfrytëzimi	37		
▶	Të ardhura të tjera	38	-	-
	1 Të ardhura nga njësitë ekonomike ku ka interesa pjesëmarrëse (paraqitur veçmas të ardhurat nga njësitë ekonomike brenda grupit)	38.1		
	2 Të ardhura nga investimet dhe huatë e tjera pjesë e aktiveve afatgjata (paraqitur veçmas të ardhurat nga njësitë ekonomike brenda grupit)	38.2		
	3 Interesa të arkëtueshëm dhe të ardhura të tjera të ngjashme (paraqitur veçmas të ardhurat nga njësitë ekonomike brenda grupit)	38.3		
▶	Zhvlerësimi i aktiveve financiare dhe investimeve financiare të mbajtura si aktive afatshkurtra	39		
▶	Shpenzime financiare	40	(186,543)	58
	1 Shpenzime interesi dhe shpenzime të ngjashme (paraqitur veçmas shpenzimet për t'u paguar tek njësitë ekonomike brenda grupit)	40.1	64	58
	2 Shpenzime të tjera financiare	40.2	(186,607)	
▶	Pjesa e fitimit/humbjes nga pjesëmarrjet	41		
▶	Fitimi/Humbja para tatimit	42	7,416,774	6,270,638
	Shpenzime të vitit ushtrimor që nuk njihen nga fisku		(2,431,607)	(7,500)
	Humbje fiskale e barur nga viti i mëparshëm			
	Fitimi tatimor		4,985,167	6,263,138
▶	Shpenzimi i tatimit mbi fitimin	43	(1,477,257)	(941,721)
	1 Shpenzimi aktual i tatimit mbi fitimin	43.1	(1,477,257)	(941,721)
	2 Shpenzimi i tatim fitimit të shtyrë	43.2		
	3 Pjesa e tatim fitimit të pjesëmarrjeve	43.3		
▶	Fitimi/Humbja e vitit	44	5,939,517	5,328,917
▶	Fitimi/Humbja për:	45	-	-
	1 Pronarët e njësisë ekonomike mëmë	45.1		
	2 Interesat jo-kontrolluese	45.2		

Pasqyra e të Ardhurave Gjithëpërfshirëse

Nr	Pershkrimi i Elementeve		2017	2016
▶	Fitimi/Humbja e vitit	46	5,939,517	5,328,917
	Të ardhura të tjera gjithëpërfshirëse për vitin:			
	Diferencat (+/-) nga përkthimi i monedhës në veprimtari të huaja	46.1		
	Diferencat (+/-) nga rrvlerësimi i aktiveve afatgjata materiale	46.2		
	Diferencat (+/-) nga rrvlerësimi i aktivitet financiare të mbajtura për shitje	46.3		
	Pjesa e të ardhurave gjithëpërfshirëse nga pjesëmarrjet	46.4		
	Pjesa e të ardhurave gjithëpërfshirëse nga pjesëmarrjet	46.5		
▶	Totali i të ardhurave të tjera gjithëpërfshirëse për vitin	47	-	-
▶	Totali i të ardhurave gjithëpërfshirëse për vitin	48	5,939,517	5,328,917
▶	Totali i të ardhurave/humbjeve gjithëpërfshirëse për:	49		
	1 Pronarët e njësisë ekonomike mëmë	49.1		
	2 Interesat jo-kontrolluese	49.2		

Administratori  
Leonard Prifti



Pasqyra e Fluksit të Mjeteve Monetare  
(metoda direkte)

	2017	2016
▶ <b>Fluksi i Mjeteve Monetare nga/(përdorur në) aktivitetin e shfrytëzimit</b>	<b>8,511,810</b>	<b>7,400,902</b>
<i>Të arkëtuara nga të drejtat e arkëtueshme</i>	47,320,102	40,060,957
<i>Të paguara për detyrimet e pagueshme dhe detyrimet ndaj punonjësve</i>	(32,639,277)	(28,668,831)
<i>Pagesa të tjera</i>	(1,249,315)	(311,015)
<b>Mjete monetare të gjeneruara nga aktiviteti i shfrytëzimit</b>	<b>13,431,509</b>	<b>11,081,111</b>
<i>Interes i paguar</i>	0	187
<i>TVSH paguar</i>	(3,634,933)	(3,016,596)
<i>Tatim fitimi i paguar</i>	(1,284,766)	(663,800)
<b>Mjete monetare neto nga/(përdorur në) aktivitetin e shfrytëzimit</b>	<b>(4,919,699)</b>	<b>(3,680,209)</b>
▶ <b>Fluksi i Mjeteve Monetare nga/(përdorur në) aktivitetin e investimit</b>		
<i>Para neto të përdorura për blerjen e filialeve</i>		
<i>Para neto të arkëtuara nga shitja e filialeve</i>		
<i>Pagesa për blerjen e aktiveve afatgjata materiale</i>		
<i>Arkëtime nga shitja e aktiveve afatgjata materiale</i>		
<i>Pagesa për blerjen e investimeve të tjera</i>		
<i>Arkëtime nga shitja e investimeve të tjera</i>		
<i>Dividendë të arkëtuara</i>		
<b>Mjete monetare neto nga/(përdorur në) aktivitetin e investimit</b>	<b>0</b>	<b>0</b>
▶ <b>Fluksi i Mjeteve Monetare nga/(përdorur në) aktivitetin e financimit</b>	<b>(4,967,910)</b>	<b>(7,406,753)</b>
<i>Arkëtime nga emetimi i kapitalit aksionar</i>		
<i>Arkëtime nga emetimi i aksioneve të përdorura si kolateral</i>		
<i>Hua të arkëtuara</i>	(4,967,910)	(6,950,498)
<i>Pagesa e kostove të transaksionit që lidhen me kreditë dhe huatë</i>		
<i>Riblerje e aksioneve të veta</i>		
<i>Pagesa e aksioneve të përdorura si kolateral</i>		
<i>Pagesa e huave</i>		
<i>Pagesë e detyrimeve të qirasë financiare</i>		
<i>Interes i paguar</i>		
<i>Dividendë të paguar</i>		(456,255)
<b>Mjete monetare neto nga/(përdorur në) aktivitetin e financimit</b>	<b>(4,967,910)</b>	<b>(7,406,753)</b>
<i>Shuma e Aktiveteve</i>	3,543,900	(5,851)
<b>Rritje/(rënie) neto në mjete monetare dhe ekuivalentë të mjeteve monetare</b>	<b>3,543,900</b>	<b>(5,851)</b>
<b>Mjete monetare dhe ekuivalentë të mjeteve monetare më 1 janar</b>	<b>218,137</b>	<b>223,989</b>
<i>Efekt i luhatjeve të kursit të këmbimit të mjeteve monetare</i>		
<b>Mjete monetare dhe ekuivalentë të mjeteve monetare më 31 dhjetor</b>	<b>3,762,038</b>	<b>218,137</b>

Administratori


Leonard Prifti



Pasqyra e Ndryshimeve në Kapitalin Neto

	Kapitali i nënshkruar	Primi i rihur me kapitalin	Rezerva Rivlerësimi	Rezerva Ligjore	Rezerva Statutore	Rezerva të tjera	Fitimet e Pashpërndara	Fitim / Humbja e vitit	Totali	Interesa Jo-Kontrollues	Totali
▲ Pozicioni financiar më 31 dhjetor 2015	10,000,000	-	-	-	-	-	-	2,821,699	12,821,699	-	12,821,699
<i>Efekt i ndryshimeve në politikat kontabël</i>											
▲ Pozicioni financiar i rideklaruar më 1 janar 2016	10,000,000	-	-	-	-	-	-	2,821,699	12,821,699	-	12,821,699
Të ardhura totale gjithëpërfshirëse për vitin:											
<i>Fitim / Humbja e vitit</i>								5,328,917	5,328,917	-	5,328,917
Të ardhura të tjera gjithëpërfshirëse:											
Totali i të ardhura gjithëpërfshirëse për vitin:											
Transaksionet me pronarët e njësisë ekonomike të njohura direkt në kapital:											
<i>Emetimi i kapitalit të nënshkruar</i>											
<i>Dividendë të paguar</i>											
Totali i transaksioneve me pronarët e njësisë ekonomike					(2,821,699)				(2,821,699)		(2,821,699)
▲ Pozicioni financiar i rideklaruar më 31 dhjetor 2016	10,000,000	-	-	-	-	-	5,328,917	15,328,917	15,328,917	-	15,328,917
▲ Pozicioni financiar i rideklaruar më 1 janar 2017	10,000,000	-	-	-	-	-	5,328,917	15,328,917	15,328,917	-	15,328,917
Totali i të ardhura gjithëpërfshirëse për vitin:											
<i>Fitim / Humbja e vitit</i>								5,939,517	5,939,517	-	5,939,517
Të ardhura të tjera gjithëpërfshirëse:											
Totali i të ardhura totale gjithëpërfshirëse për vitin:											
Transaksionet me pronarët e njësisë ekonomike të njohura direkt në kapital:											
<i>Emetimi i kapitalit të nënshkruar</i>											
<i>Dividendë të paguar</i>											
Totali i transaksioneve me pronarët e njësisë ekonomike											
▲ Pozicioni financiar më 31 dhjetor 2017	10,000,000	-	-	-	-	-	5,328,917	5,939,517	21,268,433	-	21,268,433

Administratori  
Leonard Prifti



# SHENIMET SHPJEGUESE

## A I Informacion i përgjithshëm

- 1 Kuadri ligjor: Ligjit 9228 dt 29.04.2004 "Per Kontabilitetin dhe Pasqyrat Financiare"
- 2 Kuadri kontabel i aplikuar : Stndartet Kombetare te Kontabilitetit ne Shqiperi.(SKK 2;)
- 3 Baza e pergatitjes se PF : Mbi bazen e konceptit te materialitetit.(SSK 1, 1-3)
- 4 Parimet baze per pergatitjen e Pasqyrave Financiare: (SKK 1; 40 - 90)
  1. Parimi i njesise ekonomike: mban ne llogarite e saj aktivet,detyrimet dhe transakcionet ekonomike te veta.
  2. Parimi i vijimesise: veprimtaria ekonomike e njesise sone raportuse eshte e siguruar duke mos pasur ne plan ose nevojje nderprerjen e aktivitetit te saj.
  3. Kompensimi: midis nje aktivi dhe nje pasivi nuk ka , ndersa midis te ardhurave dhe shpenzimeve ka vetem ne rastet qe lejohen nga SKK.
  4. Kuptushmeria e Pasqyrave Financiare eshte realizuar ne masen e plote per te gene te qarta dhe te kuptushme per perdorues te jashtem qe kane njohuri te pergjitheshme te mjaftueshme ne fushen e kontabilitetit.
  5. Materialiteti eshte vleresuar nga ana jone dhe ne baze te tij Pasqyrat Financiare jane hartuar vetem per zera materiale.
  6. Besushmeria per hartimin e Pasqyrave Financiare eshte e siguruar pasi nuk ka gabime materiale duke zbatuar parimet e meposhteme :
    - Parimin e paraqitjes me besnikeri
    - Parimin e perparise se permbajtjes ekonomike mbi formen ligjore
    - Parimin e paaneshmerise pa asnje influencim te qellimshem
    - Parimin e maturise pa optimizem te teperuar,pa nen e mbivleresim te qellimshem
    - Parimin e plotesise duke paraqitur nje pamje te vertete e te drejte te PF.
    - Parimin e qendrushmerise per te mos ndryshuar politikat e metodat kontabel
    - Parimin e krahasushmerise duke siguruar krahasimin midis dy periudhave.

## A II Politikat kontabel

Per percaktimin e kosos se inventareve eshte zgjedhur metoda "FIFO" ( hyrje e pare , dalje e pare.(SKK 4: )

Vleresimi fillestar i nje elementi te AAM qe ploteson kriteret per njohje si aktiv ne bilanc eshte vleresuar me kosto. (SKK 5; )

Per prodhimin ose krijimin e AAM kur kjo financohet nga nje hua,kostot e huamarrjes (dhe interesat) eshte metoda e kapitalizimit ne koston e aktivit per periudhen e investimit.(SKK 5: )

Per vleresimi i mepaseshem i AAM eshte zgjedhur modeli i kosos duke i paraqitur ne bilanc me kosto minus amortizimin e akumuluar. (SKK 5; )

Per llogaritjen e amortizimit te AAM (SKK 5:) njesia jone ekonomike ka percaktuar si metode te amortizimit te A.Agj.M metoden e amortizimit mbi bazen e vlefes se mbetur ndersa normat e amortizimit jane perdorur te njellojta me ato te sistemit fiskal ne fuqi dhe konkretisht :

- Per ndertesat me 5 % te vlefes se mbetur.
- Kompjutera e sisteme informacioni me 25 % te vlefes se mbetur
- Te gjitha AAM te tjera me 20 % te vlefes se mbetur

Per llogaritjen e amortizimit te AAJM (SKK 5: ) njesia ekonomike raportuese ka percaktuar si metode te amortizimit ate lineare me normen e amortizimit 15 % ne vit.

## Referenca

### B Shënimet qe shpjegojnë zërat e ndryshëm të pasqyrave financiare

#### I AKTIVET AFAT SHKURTERA


##### 1 Aktivet monetare

##### 1.1 Banka

Nr	Emri i Bankes	Monedha	Nr llogarise	Vlera ne valute	Kursi fund vitit	Vlera ne leke
	BKT	Leke		3,294.32	1	3,294
				41.5	140	5,810
Totali						9,104

##### 1.2 Arka

Nr	EMERTIMI	Vlera ne valute	Kursi fund vitit	Vlera ne leke
	Arka ne Leke	3,752,933.23	1	3,752,933
	Arka ne Euro			



Arka ne Dollare			
Pulla tatimore,bileta,te tjera me vlere			
Totali			3,752,933

<b>3</b>	<b>Të drejta të arkëtueshme</b>	
3.1	<i>Nga aktiviteti i shfrytëzimit</i>	
	Kliente per mallra,produkte e sherbime	437,167
	> Fatura te pa likuiduara nen nje vit	
	> Fatura te pa likuiduara mbi nje vit	
	> Zhvleresimi i te drejtave dhe detyrimeve	
3.4	<i>Të tjera</i>	
3.5	<i>Kapital i nënshkruar i papaguar</i>	
<b>4</b>	<b>Inventarët</b>	
4.1	<i>Lëndë e parë dhe materiale të konsumueshme</i>	
	> Materiale ndihmës	
	> Lëndë djegëse	
	> Pjesë ndërrimi	
	> Materiale ambalazhimi	
	> Materiale të tjera	
	> Inventari i imët dhe ambalazhet	1,833.00
	> Zhvlerësimi i materialeve të para	
	> Zhvlerësimi i materialeve të tjera	
	<b><u>Inventaret analitike bashkangjitur</u></b>	
4.2	<i>Prodhime në proces dhe gjysëmprodukte</i>	
	> Prodhimi në proces	
	> Punime në proces	
	> Shërbime në proces	
	> Zhvlerësimi i prodhimeve në proces	
	<b><u>Inventaret analitike bashkangjitur (kur ka)</u></b>	
4.3	<i>Produkte të gatshme</i>	
	> Produkte të ndërmjetëm	
	> Produkte të gatshëm	
	> Nënprodukte dhe produkte mbeturinë	
	> Zhvlerësimi i produkteve të gatshëm	
	<b><u>Inventaret analitike bashkangjitur</u></b>	
4.4	<i>Mallra</i>	99,598.48
	> Mallra	
	> Zhvlerësimi i mallrave dhe (produkteve) për shitje	
	<b>II AKTIVET AFATGJATA</b>	
	<b>7 Aktivet financiare</b>	
	<b>8 Aktive materiale</b>	
8.1	<i>Toka dhe ndërtesa</i>	7,315,000
8.2	<i>Impiante dhe makineri</i>	14,201,230
8.3	<i>Të tjera Instalime dhe pajisje</i>	2,436,294
8.4	<i>Parapagime për aktive materiale dhe në proces</i>	

**Analiza e posteve te amortizushme**

Nr	Emertimi	Viti raportues			Viti paraardhes		
		Vlera	Amortizimi	Vl.mbetur	Vlera	Amortizimi	Vl.mbetur
	Toka e ndërtesa	7,315,000		7,315,000	7,700,000		7,700,000
	Impiante e makineri	15,240,702	4,959,914	10,280,787	15,240,702	2,389,717	12,850,984
	Të tjera Ins. pajisje	1,396,822	763,573	633,249	1,396,822	638,131	758,691
	<b>Shuma</b>	<b>23,952,524</b>	<b>5,723,487</b>	<b>18,229,037</b>	<b>24,337,524</b>	<b>3,027,849</b>	<b>21,309,675</b>


Aktivt e blera gjate vitit 93,500

Aktivt kontribut i ortakeve ne kapitalin e shoqerise gjate vitit

Aktivt nga Egzistenca e kontrollit efektiv (SKK 1; 17,18,79,80) gjate vitit

**12 Kapitali i nenshkruar i pa paguar**

**III DETYRIMET DHE KAPITALI**





<b>13 Detyrime afatshkurtra:</b>		
13.4	<i>Të pagueshme për aktivitetin e shfrytëzimit</i>	
>	Furnitorë për mallra, produkte e shërbime	<u>87,661.68</u>
	<b><u>Inventari i Furnitoreve bashkangjitur</u></b>	
>	Debitorë të tjerë, kreditorë të tjerë	
	<b><u>Inventari i debitoreve te tjere bashkangjitur</u></b>	
13.8	<i>Të pagueshme ndaj punonjësve dhe sigurimeve shoqërore/shëndetsore</i>	
>	Paga dhe shpërblime	
>	Paradhënie për punonjësit	
>	Sigurime shoqërore dhe shëndetsore	<u>143,508.00</u>
>	Organizma të tjera shoqërore	
>	Detyrime të tjera	
13.9	<i>Të pagueshme për detyrimet tatimore</i>	
>	Akciza	
>	Tatim mbi të ardhurat personale	
>	Tatime të tjera për punonjësit	
>	Tatim mbi fitimin	<u>647,178.71</u>
>	Shteti- TVSh për t'u paguar	<u>382,891.00</u>
>	Të tjera tatime për t'u paguar dhe për t'u kthyer (teprica kreditore)	
>	Tatime të shtyra (teprica kreditore)	
>	Tatimi në burim	
	<b><u>17 Detyrime afatgjata:</u></b>	
17.1	<i>Titujt e huamarrjes</i>	
>	Huamarrje afatgjata	
>	Premtim pagesa të pagueshme për hua afatgjata	
>	Detyrime për blerjet e letrave me vlerë afatgjata	
>	Hua të marra	
>	Letra me vlerë të borxhit, të emetuara	
>	Derivatët dhe instrumentet financiare	
	<b><u>22 Kapitali dhe Rezervat</u></b>	
	<b><u>23 Kapitali i Nënshkruar</u></b>	<u>14,432,868.00</u>
	<b><u>24 Primi i lidhur me kapitalin</u></b>	
	<b><u>25 Rezerva rivlerësimi</u></b>	
	<b><u>26 Rezerva të tjera</u></b>	
26.1	<i>Rezerva ligjore</i>	
26.2	<i>Rezerva statutore</i>	
26.3	<i>Rezerva të tjera</i>	
	<b><u>27 Fitimi i pashpërndarë</u></b>	<u>896,048.63</u>
	<b><u>28 Fitim / Humbja e Vitit</u></b>	<u>5,939,516.69</u>

### **Llogarite jashte bilancit**

> \_\_\_\_\_  
> \_\_\_\_\_


### **C Shënime të tjera shpjeguese**

Ngjarje të ndodhura pas dates së bilancit për të cilat behen rregullime apo ngjarje të ndodhura pas dates së bilancit për të cilat nuk behen rregullime nuk ka.

Gabime materiale të ndodhura në periudhat kontabel të mëpareshme të konstatuara gjatë periudhës rraportuese dhe që korigjim nuk ka.

**Hartuesi i Pasqyrave Financiare**

( Anila Musaj )



**Per Drejtimin e Njesisë Ekonomike**

( Leonard Prifti )

