


PASQYRA E POZICIONIT FINANCIAR(BILANCI)
(Bilanci i Celjes se likujdimit)

AKTIVET	Bilanci I celjes	Periudha
	18.07.2019	31.12.2018
Aktive afatshkurtra		
Mjete monetare	183,839	377,930
Investime		
<i>Ne tituj pronesis te njesive ekonomike brenda grupit *</i>		
<i>Ne tituj pronesis te njesive ekonomike ku ka interesa pjesmarrese</i>		
<i>aksione te veta</i>		
<i>Te tjera financiare</i>		
Te drejta te arketueshme		
<i>Nga aktiviteti i shfrytezimit</i>		
<i>Nga njesite ekonomike brenda grupit *</i>		
<i>Nga njesite ekonomike ku ka interesa pjesmarrese</i>		
<i>Te tjera (te drejta ndaj shtetit tvsh)</i>	315,759	323,201
<i>Te tjera ndaj punonjesve</i>	16,229	
Inventaret		
<i>Lende e pare dhe materiale te konsumueshme</i>		
<i>Prodhime ne proces dhe gjysemprodukte</i>		
<i>Produkte te gatshme</i>		
<i>Mallra</i>		
<i>Aktive biologjike (gje e gjalle ne rritje dhe majmeri)</i>		
<i>AAGJM te mbajtura per shitje</i>		
<i>Parapagime per inventar</i>		
Shpenzime te shtyra		
Te arketueshme nga te ardhura te konstatuara		
Totali i aktiveve afatshkurtra	515,827	701,131
Aktive afatgjate		
Aktive financiare		
<i>Tituj pronesis te njesive ekonomike brenda grupit *</i>		
<i>Tituj pronesis te njesive ekonomike ku ka interesa pjesmarrese</i>		
<i>Tituj te huadhenies ne njesite ekonomike brenda grupit *</i>		
<i>Tituj te huadhenies ne njesite ekonomike ku ka interesa pjesmarrese</i>		
<i>Tituj te tjere te mbajtur si aktive afatgjate</i>		
<i>Tituj te tjere te huadhenies</i>		
Aktive materiale		
<i>Toka dhe ndertesa</i>		
<i>Impiante dhe makineri</i>		
<i>Te tjera instalime dhe pajisje</i>	456,230	511,271
<i>AAGJM te mbajtura per investim</i>		
<i>Parapagime per aktive materiale dhe ne proces</i>		
Aktivitet biologjike		
Aktive jo materiale		
<i>Koncensione, patenta, licensa, makra tregtare, te drejta dhe aktive te ngjashme</i>		
<i>Emri i mire</i>		
<i>Parapagime per AAJM</i>		

[Signature]



Aktivitetatimore te shtyra		
Totali i aktiveve afatgjata	456,230	511,271
TOTALI I AKTIVEVE	972,057	1,212,402

DETYRIMET DHE KAPITALI	Periudha	Periudha
	18.07.2019	31.12.2018
Detyrime afatshkurtra		
<i>Titujt e huamarrjes</i>		
<i>Detyrime ndaj institucioneve te kredise</i>		
<i>Aktetime ne avance per porosi</i>		
<i>Te pagueshme per aktivitetin e shfrytezimit</i>		25,500
<i>Deftesa te pagueshme</i>		0
<i>Te pagueshme ndaj njesive ekonomike brenda grupit *</i>		
<i>Te pagueshme ndaj njesive ekonomike ku ka interesa pjesmarrese</i>		
<i>Te pagueshme ndaj punonjesve dhe sigurimeve shoqerore/shendetsore</i>		223,067
<i>Te pagueshme per detyrime tatimore</i>		4,500
<i>Te tjera te pagueshme(Detyrime ndaj ortakeve)</i>	4,135,812	2,454,435
Te pagueshme per shpenzime te konstatuara		
Te ardhura te shtyra		
Provizione		
Totali i detyrimeve afatshkurtra	4,135,812	2,707,502
Detyrime afatgjata		
<i>Titujt e huamarrjes</i>		
<i>Detyrime ndaj institucioneve te kredise</i>		
<i>Te pagueshme ndaj njesive ekonomike ku ka interesa pjesmarrese</i>		
Te pagueshme per shpenzime te konstatuara		
Te ardhura te shtyra		
Provizione		
<i>Provizione per pensione</i>		
<i>Provizione te tjera</i>		
Detyrime tatimore te shtyra		
Totali i detyrimeve afatgjata		0
Detyrime totale	4,135,812	2,707,502
Kapitali dhe Rezervat		
Kapitali i nenshkruar	10000	10,000
Primi i lidhur me kapitalin		
Rezerva rivleresimi		
Rezerva te tjera		
<i>Rezerva ligjore</i>		
<i>Rezerva statutore</i>		
<i>Rezerva te tjera</i>		
<i>Diferenca nga perktimi i monedhes ne veprimtari te huaja</i>		
Fitimi/(humbja) e pashperndare	(1,505,100)	
Fitimi/(humbja) e periudhes	(1,668,655)	(1,505,100)
Totali i kapitalit qe i takon pronareve njesise ekonomike	(3,163,755)	(1,495,100)
Interesa jo-kontrollues		
Totali i kapitalit	(3,163,755)	(1,495,100)
TOTALI I DETYRIMEVE DHE KAPITALIT	972,057	1,212,402


[Signature]



PASQYRA E PERFORMANCES
(PASQYRA E TE ARDHURAVE DHE SHPENZIMEVE)
(Balanci i celjes se likujdimi)

Te ardhurat dhe Shpenzimet	Celje likuidimi	Periudha 31.12.2018
Te ardhurat nga aktiviteti i shfrytezimit	18.07.2019	
<i>Te ardhurat nga aktiviteti kryesor</i>	96,737	
<i>Te ardhurat nga aktiviteti dytesor 1</i>		
<i>Te ardhurat nga aktiviteti dytesor 2</i>		
<i>Te ardhurat nga aktiviteti dytesor 3</i>		
<i>Te tjera te ardhura nga shitja e aktiveve</i>		
Te ardhura nga ndryshimi ne inventarin e mallrave dhe prodhimit ne proces		
Te ardhura nga puna e kryer nga njesia ekonomike per qellimet e veta dhe e kapitalizuar		
Te ardhura te tjera te shfrytezimit		
Lenda e pare dhe materiale te konsumueshme		
<i>Lenda e pare dhe materiale te konsumueshme</i>		
<i>Te tjera shpenzime</i>	(582,723)	(209,854)
Shpenzime te personelit		
<i>Paga dhe shperblime</i>	(969,876)	(1,080,943)
<i>Shpenzime te sigurimeve shoqerore/shendetsore</i>	(161,972)	(181,654)
<i>Shpenzimet per pensionet</i>		
Zhvleresimi i aktiveve afatgjata materiale		
Shpenzime konsumi dhe amortizimi	(55,040)	(32,649)
Shpenzime te tjera shfrytezimi		
Te ardhura te tjera		
<i>Te ardhura nga njesite ekonomike brenda grupit*</i>		
<i>Te ardhura nga investimet dhe huate e tjera ne njesi ekonomike brenda grupit, pjese e aktiveve afatgjata *</i>		
<i>Interesa te arketueshem dhe te ardhura te tjera te ngjashme nga njesi ekonomike ku ka interesa pjesmarrese</i>		
Zhvleresim i aktiveve financiare dhe investimeve financiare te mbajtura si aktive afatshkurtra		
Shpenzime financiare		
<i>Shpenzime interesi dhe shpenzime te ngjashme</i>		
<i>Shpenzime interesi dhe shpenzime te ngjashme per tu paguar tek njesite ekonomike brenda grupit *</i>		
<i>Shpenzime te tjera financiare</i>		
Pjesa e fitimit/(humbjes) financiare nga pjesmarrjet		
Te tjera (fitim nga kembimet valutore	4,219	
Fitimi/(humbja) para tatimit	(1,668,655)	(1,505,100)
Tatimi mbi fitimin		
<i>Tatimi mbi fitimin e periudhes</i>		
<i>Tatim fitimi i shtyre</i>		
<i>Pjesa e tatim fitimit te pjesemarrjeve</i>		
Fitimi/(Humbja) e periudhes/vitit (A)	(1,668,655)	(1,505,100)
Te ardhura te tjera gjithepershiresë per periudhen/vitin:		


R/S



<i>Diferenca (+/-) nga perkthimi i monedhes ne veprimtari te huaja</i>		
<i>Diferenca (+/-) nga rivleresimi i aktiveve afatgjata materiale</i>		
<i>Diferenca (+/-) nga rivleresimi i aktiveve financiare te mbajtura per shitje</i>		
<i>Pjesa e te ardhurave gjithepershiresë nga pjesmarrjet</i>		
<i>Te tjera (pershkruaj)</i>		
Totali i te ardhurave te tjera gjithepershiresë per periudhen/vitin (B)		
Totali i te ardhurave gjithepershiresë per periudhen/vitin (A+B)	(1,668,655)	(1,505,100)
Totali i te ardhurave gjithepershiresë per :		
Pronaret e njesise ekonomike meme		
Interesat jo-kontrollues		

PASQYRA E FLUKSIT MONETAR
(Balanci i Celjes se Likujdimi)

	18/07/2019	31.12.2018
► Fluksi i Mjeteve Monetare nga/(përdorur në) aktivitetin e shfrytëzimit		
<i>Fitim / Humbja e vitit</i>	<i>(1,668,655)</i>	<i>(1,505,100)</i>
<i>Rregullimet për shpenzimet jomonetare:</i>		<i>32,649</i>
<i>Shpenzimet financiare jomonetare</i>		
<i>Shpenzimet për tatimin mbi fitimin jomonetar</i>		
<i>Shpenzime konsumi dhe amortizimi</i>	<i>55,040</i>	<i>(32,649)</i>
<i>Zhvlerësimi i aktiveve afatgjata materiale</i>		
<i>Fluksi i mjeteve monetare i përfshirë në aktivitetet investuese:</i>		
<i>Fitim nga shitja e aktiveve afatgjata materiale</i>		
<i>Ndryshimet në aktivet dhe detyrimet e shfrytëzimit:</i>		
<i>Rënie/(rritje) në të drejtat e arkëtueshme dhe të tjera</i>	<i>(8,787)</i>	<i>(323,201)</i>
<i>Rënie/(rritje) në inventarë</i>		<i>0</i>
<i>Rritje/(rënie) në detyrimet e pagueshme</i>	<i>1,428,310</i>	<i>2,484,435</i>
<i>Rritje/(rënie) në detyrime për punonjësit</i>		<i>223,067</i>
Mjete monetare neto nga/(përdorur në) aktivitetin e shfrytëzimit	<i>(194,092)</i>	<i>879,201</i>
► Fluksi i Mjeteve Monetare nga/(përdorur në) aktivitetin e investimit		<i>(511,271)</i>
<i>Para neto të përdorura për blerjen e filialeve</i>		
<i>Para neto të arkëtuara nga shitja e filialeve</i>		
<i>Pagesa për blerjen e aktiveve afatgjata materiale</i>		<i>(511,271)</i>
<i>Arkëtime nga shitja e aktiveve afatgjata materiale</i>		
<i>Pagesa për blerjen e investimeve të tjera</i>		
<i>Arkëtime nga shitja e investimeve të tjera</i>		
<i>Prodhim I AAJ</i>	<i>0</i>	
Mjete monetare neto nga/(përdorur në) aktivitetin e investimit		
► Fluksi i Mjeteve Monetare nga/(përdorur në) aktivitetin e financimit		
<i>Arkëtime nga emetimi i kapitalit aksionar</i>		
<i>Arkëtime nga emetimi i aksioneve të përdorura si kolateral</i>		
<i>Hua të arkëtuara</i>		
<i>Pagesa e kostove të transaksionit që lidhen me kreditë dhe huatë</i>		
<i>Riblerje e aksioneve të veta</i>		
<i>Pagesa e aksioneve të përdorura si kolateral</i>		
<i>Pagesa e huave</i>		
<i>Pagesë e detyrimeve të qirasë financiare</i>		
<i>Interes i paguar</i>		



Handwritten signature or initials.

	<i>Pagesa te bera ortakeve</i>		
	Mjete monetare neto nga/(përdorur në) aktivitetin e financimit		
	Rritje/(rënie) neto në mjete monetare dhe ekuivalentë të mjeteve monetare	(194,092)	367,930
	Mjete monetare dhe ekuivalentë të mjeteve monetare ne fillim	377,930	10,000
	<i>Efekti i luhatjeve të kursit të këmbimit të mjeteve monetare</i>		
	Mjete monetare dhe ekuivalentë të mjeteve monetare më 26.09.2019	183,838	377,930

PASQYRA E NDRYSHIMEVE NE KAPITALIN NETO
(Balanci i Celjes se Likujdimit)

Pasqyrat financiare te vitit
IMMENSE GROUP SHPK
NIPT L81605505T
Lek

periudha 26.09.2019
monedha Lek

LEVIJJA E KAPITALEVE	Kapitali i nënshkruar	Primi i lidhur me kapitalin	Rezerva Rivlerësimi	Rezerva Ligjore	Rezerva Statutore	Rezerva të tjera	Fitimet e Pashnërdara	Fitim / Humbja e vitit	Totali Interesa Jo- Kontrollues	Totali
	Lek	Lek	Lek	Lek	Lek	Lek				
Pozicioni financiar prill 2018	10,000									10,000
Riklasifikim										
Totali i të ardhura gjithëpërfshirëse për vitin:										
Fitimi / Humbja e vitit								(1,505,100)		(1,505,100)
Totali i transaksioneve me pronarët e njësisë ekonomike										
Pozicioni financiar më 31 dhjetor 2018	10,000							(1,505,100)		(1,495,100)
Pozicioni financiar i rideklaruar më 1 janar 2019	10,000							(1,505,100)		(1,495,100)
Riklasifikim										0
Fitimi / Humbja 31.07.2019								(1,668,655)		(1,668,655)
Fitimi / Humbja 26.09.2019										
Të ardhura të tjera gjithëpërfshirëse:										
Pozicioni financiar më 31 dhjetor 2019	10,000							(3,173,755)		(3,163,755)

[Signature]



Pasqyrat financiare te vitit
IMMENSE GROUP SHPK
NIPT L81605505T

Lok

Pasqyra e Pozicionit Financiar

Deri ne likujdim me date 26.09.2019

AKTIVET	Bilanci I mbylljes	Bilanci I celjes	Periudha
	26.09.2019	18.07.2019	31.12.2018
Aktive afatshkurtra			
Mjete monetare		183,839	377,930
Investime			
<i>Ne tituj proniesie te njesive ekonomike brenda grupit *</i>			
<i>Ne tituj proniesie te njesive ekonomike ku ka interesa pjesmarrese aksione te veta</i>			
<i>Te tjera financiare</i>			
Te drojta te arketueshme			
<i>Nga aktiviteti i shfrytezimit</i>			
<i>Nga njesite ekonomike brenda grupit *</i>			
<i>Nga njesite ekonomike ku ka interesa pjesmarrese</i>			
<i>Te tjera (te drejta ndaj shtetit tvsh)</i>	224,513	315,759	323,201
<i>Te tjera ndaj punonjesve</i>		16,229	
Inventaret			
<i>Lende e pare dhe materiale te konsumueshme</i>			
<i>Prodhime ne proces dhe gjysemprodukte</i>			
<i>Produkte te gatshme</i>			
<i>Mallra</i>			
<i>Aktive biologjike (gje e gjalle ne rritje dhe majmeri)</i>			
<i>AAGJM te mbajtura per shitje</i>			
<i>Parapagime per inventar</i>			
Sbpenzime te shtyra			
Te arketueshme nga te ardhura te konstatuara			
Totali i aktiveve afatshkurtra	224,513	515,827	701,131
Aktive afatgjate			
Aktive financiare			
<i>Tituj proniesie te njesive ekonomike brenda grupit *</i>			
<i>Tituj proniesie te njesive ekonomike ku ka interesa pjesmarrese</i>			
<i>Tituj te huadhenies ne njesite ekonomike brenda grupit *</i>			
<i>Tituj te huadhenies ne njesite ekonomike ku ka interesa pjesmarrese</i>			
<i>Tituj te tjere te mbajtur si aktive afatgjate</i>			
<i>Tituj te tjere te huadhenies</i>			
Aktive materiale			
<i>Toka dhe ndertesa</i>			
<i>Impiante dhe makineri</i>			
<i>Te tjera instalime dhe pajisje</i>		456,230	511,271
<i>AAGJM te mbajtura per investim</i>			
<i>Parapagime per aktive materiale dhe ne proces</i>			
Aktivitet biologjike			
Aktive jo materiale			
<i>Koncensione, patenta, licensa, makra tregtare, te drejta dhe aktive te ngjashme</i>			



[Handwritten signature]

<i>Emri i mire</i>			
<i>Parapagime per AAJM</i>			
Aktivitetatimor te shtyra			
Totali i aktiveve afatgjata		456,230	511,271
TOTALI I AKTIVEVE	224,514	972,057	1,212,402

DETYRIMET DHE KAPITALI	Bilanci I mbylljes	Periudha	Periudha
	26.09.2019	18.07.2019	31.12.2018
Detyrime afatshkurtra			
<i>Titujt e huamarrjes</i>			
<i>Detyrime ndaj institucioneve te kredise</i>			
<i>Aktetime ne avance per porosi</i>			
<i>Te pagueshme per aktivitetin e shfrytezimit</i>			25,500
<i>Deftesa te pagueshme</i>			0
<i>Te pagueshme ndaj punonjesve dhe sigurimeve shoqerore/shendetsore</i>	21,067		223,067
<i>Te pagueshme per detyrime tatimore</i>	7,254		4,500
<i>Te tjera te pagueshme(Detyrime ndaj ortakeve)</i>	3,434,745	4,135,812	2,454,435
Te pagueshme per shpenzime te konstatuara			
Te ardhura te shtyra			
Provizione			
Totali i detyrimeve afatshkurtra	3,463,066	4,135,812	2,707,502
Detyrime afatgjata			
<i>Titujt e huamarrjes</i>			
<i>Detyrime ndaj institucioneve te kredise</i>			
<i>Aktetime ne avance per porosi</i>			
<i>Te pagueshme ndaj njesive ekonomike ku ka interesa pjesmarrese</i>			
Te pagueshme per shpenzime te konstatuara			
Te ardhura te shtyra			
Provizione			
<i>Provizione per pensione</i>			
<i>Provizione te tjera</i>			
Detyrime tatimore te shtyra			
Totali i detyrimeve afatgjata			0
Detyrime totale	3,463,066	4,135,812	2,707,502
Kapitali dhe Rezervat			
Kapitali i nenshkruar	10000	10000	10,000
Primi i lidhur me kapitalin			
Rezerva rivleresimi			
Rezerva te tjera			
<i>Rezerva ligjore</i>			
<i>Rezerva statutore</i>			
<i>Rezerva te tjera</i>			
<i>Diferenca nga perkthimi i monedhes ne veprimtari te huaja</i>			
Fitimi/(humbja) e pashperndare	(3,173,755)	(1,505,100)	
Fitimi/(humbja) e periudhes	(74,798)	(1,668,655)	(1,505,100)
Totali i kapitalit qe i takon pronareve njesise ekonomike	(3,238,552)	(3,163,755)	(1,495,100)
Interesa jo-kontrollues			
Totali i kapitalit	224,514	(3,163,755)	(1,495,100)
TOTALI I DEYRIMEVE DHE KAPITALIT	224,514	972,057	1,212,402



Pasqyrat financiare te vitit
IMMENSE GROUP SHPK
NIPT L81605505T


Lek

Pasqyra e performancës (pasqyra e të ardhurave dhe të shpenzimeve) sipas natyres

Deri ne likujdim me date 26.09.2019


Te ardhurat dhe Shpenzimet	Mbyllje likujdimi	celje likujdimi	Periudha 31.12.2018
Te ardhurat nga aktiviteti i shfrytezimit	26.09.2019	18.07.2019	2018
<i>Te ardhurat nga aktiviteti kryesor</i>		96,737	0
<i>Te ardhurat nga aktiviteti dytesor 1</i>			0
<i>Te ardhurat nga aktiviteti dytesor 2</i>			0
<i>Te ardhurat nga aktiviteti dytesor 3</i>			0
<i>Te tjera te ardhura nga shitja e aktiveve</i>	456,230		0
Te ardhura nga ndryshimi ne inventarin e mallrave dhe prodhimit ne proces			0
Te ardhura nga puna e kryer nga njesia ekonomike per qellimet e veta dhe e kapitalizuar			0
Te ardhura te tjera te shfrytezimit			0
Lenda e pare dhe materiale te konsumueshme			
<i>Lenda e pare dhe materiale te konsumueshme</i>			
<i>Te tjera shpenzime</i>	(456,230)	(582,723)	(209,854)
Shpenzime te personelit			
<i>Paga dhe shperblime</i>		(969,876)	(1,080,943)
<i>Shpenzime te sigurimeve shoqerore/shendetsore</i>	(63,522)	(161,972)	(181,654)
<i>Shpenzimet per pensionet</i>			
Zhvleresimi i aktiveve afatgjata materiale			
Shpenzime konsumi dhe amortizimi		(55,040)	(32,649)
Shpenzime te tjera shfrytezimi			
Te ardhura te tjera			
<i>Te ardhura nga njesite ekonomike brenda grupit*</i>			
<i>Te ardhura nga investimet dhe huate e tjera ne njesi ekonomike brenda grupit, pjese e aktiveve afatgjata *</i>			
<i>Interesa te arketueshem dhe te ardhura te tjera te ngjashme nga njesi ekonomike ku ka interese pjesmarrese</i>			
Zhvleresim i aktiveve financiare dhe investimeve financiare te mbajtura si aktive afatshkurtra			
Shpenzime financiare			
<i>Shpenzime interesi dhe shpenzime te ngjashme</i>			
<i>Shpenzime interesi dhe shpenzime te ngjashme per tu paguar tek njesite ekonomike brenda grupit *</i>			
<i>Shpenzime te tjera financiare</i>	(2,265)		
Pjesa e fitimit/(humbjes) financiare nga pjesmarrjet			
Te tjera (fitim nga kembimet valutore	(9,010)	4,219	
Fitimi/(humbja) para tatimit		(1,668,655)	(1,505,100)
Tatimi mbi fitimin			
<i>Tatimi mbi fitimin e periudhes</i>			

[Signature]



<i>Tatim fitimi i shtyre</i>			
<i>Pjesa e tatim fitimit te pjesemarrjeve</i>			
Fitimi/(Humbja) e periudhes/vitit (A)	(74,798)	(1,668,655)	(1,505,100)
Te ardhura te tjera gjithepfshirose per periudhen/vitin:			
<i>Diferenca (+/-) nga perkthimi i monedhes ne veprimtari te huaja</i>			
<i>Diferenca (+/-) nga rivleresimi i aktiveve afatgjata materiale</i>			
<i>Diferenca (+/-) nga rivleresimi i aktiveve financiare te mbajtura per shitje</i>			
<i>Pjesa e te ardhurave gjithepfshirose nga pjesmarrjet</i>			
<i>Te tjera (pershkruaj)</i>			
Totali i te ardhurave te tjera gjithepfshirose per periudhen/vitin (B)			0
Totali i te ardhurave gjithepfshirose per periudhen/vitin (A+B)	(74,798)	(1,668,655)	(1,505,100)
Totali i te ardhurave gjithepfshirose per :			
Pronaret e njesise ekonomike memo			
Interesant jo-kontrollues			

[Handwritten signature]



Pasqyrat financiare te vitit

IMMENSE GROUP SHPK

NIPT L81605505T

Lek

periudha 26.09.2019 Deri ne likujdim me date 26.09.2019
monedha Lek

LEVIZJA E KAPITALEVE	Kapitali i nëshkruar	Primi i lidhur me kapitalin	Rezerva Rivlerësimi	Rezerva Ligjore	Rezerva Statutore	Rezerva të tjera	Fitimet e Pashoërndara	Fitim / Humbja e vitit	Totali	Interesa Jo-Kontrollues	Totali
	Lek	Lek	Lek	Lek	Lek	Lek					
Pozicioni financiar prill 2018	10,000										10,000
Riklasifikim											
Totali i të ardhura gjithëpërfshirëse për vitin:											
Fitimi / Humbja e vitit								(1,505,100)			(1,505,100)
Totali i transaksioneve me pronarët e njësisë ekonomike											
Pozicioni financiar më 31 dhjetor 2018	10,000							(1,505,100)			(1,495,100)
Pozicioni financiar i rideklaruar më 1 janar 2019	10,000							(1,505,100)			(1,495,100)
Riklasifikim											0
Fitimi / Humbja 31.07.2019								(1,668,655)			(1,668,655)
Fitimi / Humbja 26.09.2019								(74,798)			(74,798)
Të ardhura të tjera gjithëpërfshirëse:											
Të ardhura totale gjithëpërfshirëse për vitin:											
Transaksionet me pronarët e njësisë ekonomike të njohura direkt në kapital:											
Totali i transaksioneve me pronarët e njësisë ekonomike											
Pozicioni financiar më 31 dhjetor 2019	10,000					0		(3,248,552)			(3,238,552)

[Handwritten signature]



Pasqyra e Fluksit te Mjeteve Monetare
 (metoda indirekte)

Deri ne likujdim me date 26.09.2019

	26.09.2019	18/07/2019	31.12.2018
► Fluksi i Mjeteve Monetare nga/(përdorur në) aktivitetin e shfrytëzimit			
<i>Fitim / Humbja e vitit</i>	(74,798)	(1,668,655)	(1,505,100)
<i>Rregullimet për shpenzimet jomonetare:</i>			32,649
<i>Shpenzimet financiare jomonetare</i>			
<i>Shpenzimet për tatimin mbi fitimin jomonetar</i>			
<i>Shpenzime konsumi dhe amortizimi</i>		55,040	(32,649)
<i>Zhvlerësimi i aktiveve afatgjata materiale</i>			
<i>Fluksi i mjeteve monetare i përfshirë në aktivitetet investuese:</i>			
<i>Fitim nga shitja e aktiveve afatgjata materiale</i>			
<i>Ndryshimet në aktivet dhe detyrimet e shfrytëzimit:</i>			
<i>Rënie/(rritje) në të drejtat e arkëtueshme dhe të tjera</i>	107,475	(8,787)	(323,201)
<i>Rënie/(rritje) në inventarë</i>			0
<i>Rritje/(rënie) në detyrimet e pagueshme</i>	(701,067)	1,428,310	2,484,435
<i>Rritje/(rënie) në detyrime për punonjësit</i>	28,321		223,067
Mjete monetare neto nga/(përdorur në) aktivitetin e shfrytëzimit	(640,069)	(194,092)	879,201
► Fluksi i Mjeteve Monetare nga/(përdorur në) aktivitetin e investimit			(511,271)
<i>Para neto të përdorura për blerjen e filialeve</i>			
<i>Para neto të arkëtuara nga shitja e filialeve</i>			
<i>Pagesa për blerjen e aktiveve afatgjata materiale</i>			(511,271)
<i>Arkëtime nga shitja e aktiveve afatgjata materiale</i>	456231		
<i>Pagesa për blerjen e investimeve të tjera</i>			
<i>Arkëtime nga shitja e investimeve të tjera</i>			
<i>Prodhim I AAJ</i>		0	
Mjete monetare neto nga/(përdorur në) aktivitetin e investimit			
► Fluksi i Mjeteve Monetare nga/(përdorur në) aktivitetin e financimit			
<i>Arkëtime nga emetimi i kapitalit aksionar</i>			
<i>Arkëtime nga emetimi i aksioneve të përdorura si kolateral</i>			
<i>Hua të arkëtuara</i>			
<i>Pagesa e kostove të transaksionit që lidhen me kreditë dhe huatë</i>			
<i>Riblerje e aksioneve të veta</i>			
<i>Pagesa e aksioneve të përdorura si kolateral</i>			
<i>Pagesa e huave</i>			
<i>Pagesë e detyrimeve të qirasë financiare</i>			
<i>Interes i paguar</i>			
<i>Pagesa te bera ortakeve</i>			
Mjete monetare neto nga/(përdorur në) aktivitetin e financimit			
Rritje/(rënie) neto në mjete monetare dhe ekuivalentë të mjeteve monetare	(183,838)	(194,092)	367,930
Mjete monetare dhe ekuivalentë të mjeteve monetare ne fillim	183,838	377,930	10,000
<i>Efkti i luhatjeve të kursit të këmbimit të mjeteve monetare</i>			
Mjete monetare dhe ekuivalentë të mjeteve monetare më 26.09. 2019	0	183,838	377,930

