

Emertimi dhe Forma ligjore

AL Star Industry CO shpk

NIPT -i

L82017007D

Adresa e Selise

Rruga "Irfan Tomini", Nd.11, Shk.1, K.9, AP. 44, Tirane

Data e krijimit

17.08.2018

Nr. i Regjistrimit Tregetar

Veprimtaria Kryesore:

Tregtimin e lengjeve të ndezshme

# PASQYRAT FINANCIARE

( Ne zbatim te Standartit Kombetar te Kontabilitetit Nr.2 te Permiresuar dhe Ligjit Nr. 9228 Date 29.04.2004 Per Kontabilitetin dhe Pasqyrat Financiare )

**Ne daten e Mbylljes se Procedurave te Likuidimit dt 05.09.2019**

Pasqyra Financiare jane individuale  
Pasqyra Financiare jane te konsoliduara  
Pasqyra Financiare jane te shprehura ne  
Pasqyra Financiare jane te rumbullakosura ne

Periodha Kontabel e Pasqyrave Financiare

Data e mbylljes se Pasqyrave Financiare

PO

JO

LEKE

Nga 01.01.2019

Deri 05.09.2019

05.09.2019



*Zhuang Lanjun*

## Pasqyra e Pozicionit Financiar (Balanci)


Nr	A K T I V E T	Shenime	5 Shtator 2019	2018
	<b>Aktivitet Afatshkurtra</b>			
	▶ <b>Aktivitet monetare</b>	1	43,992	2,457,905
	1 Banka		43,992	2,457,905
	2 Arka		0	
	▶ <b>Investime</b>	2	0	
	1 Në tituj pronësie të njërive ekonomike brenda grupit	2.1		
	2 Aksionet e veta	2.2		
	3 Te tjera Financiare	2.3		
	▶ <b>Të drejta të arkëtueshme</b>	3	114,750	2,246
	1 Nga aktiviteti i shfrytëzimit	3.1	0	0
	2 Nga njësitë ekonomike brenda grupit	3.2		
	3 Nga njësitë ekonomike ku ka interesa pjesëmarrëse	3.3		
	4 Të tjera	3.4	114,750	2,246
	5 Kapital i nënshkruar i papaguar	3.5		
	▶ <b>Inventarët</b>	4	0	
	1 Lëndë e parë dhe materiale të konsumueshme	4.1		
	2 Prodhime në proces dhe gjysëmprodukte	4.2		
	3 Produkte të gatshme	4.3		
	4 Mallra	4.4	0	
	5 Aktive Biologjike (Gjë e gjallë në rritje e majmëri)	4.5		
	6 AAGJM të mbajtura për shitje	4.6		
	7 Parapagime për inventar	4.7		
	▶ <b>Shpenzime të shtyra</b>	5		
	▶ <b>Të arkëtueshme nga të ardhurat e konstatuara</b>	6		
I	<b>TOTALI AKTIVEVE AFATSHKURTRA</b>		158,742	2,460,151
	<b>Aktivitet Afatgjata</b>			
	▶ <b>Aktive financiare</b>	7	0	0
	1 Tituj pronësie në njësitë ekonomike brenda grupit	7.1		
	2 Tituj të huadhënies në njësitë ekonomike brenda grupit	7.2		
	3 Tituj pronësie në njësitë ekonomike ku ka interesa pjesëmarrëse	7.3		
	4 Tituj të huadhënies në njësitë ekonomike ku ka interesa pjesëmarrëse	7.4		
	5 Tituj të tjerë të mbajtur si aktive afatgjata	7.5		
	6 Tituj të tjerë të huadhënies	7.6		
	▶ <b>Aktivitet materiale</b>	8	0	0
	1 Toka dhe ndërtesa	8.1		
	2 Impiante dhe makineri	8.2		
	3 Të tjera Instalime dhe pajisje	8.3		
	4 Parapagime për aktive materiale dhe në proces	8.4		
	▶ <b>Aktivitet biologjike</b>	9		
	▶ <b>Aktive jo materiale:</b>	10	0	0
	1 Koncesione, patenta, licenca, marka tregtare, të drejta dhe aktive të ngj.	10.1		
	2 Emri i Mirë	10.2		
	3 Parapagime për AAJM	10.3		
	▶ <b>Aktive tatimore të shtyra</b>	11		
	▶ <b>Kapitali i nënshkruar i papaguar</b>	12		
II	<b>TOTALI AKTIVEVE AFATGJATA</b>		0	
	<b>AKTIVE TOTALE</b>		158,742	2,460,151



Zhuangranjun 庄超男

Pasqyra e Pozicionit Financiar (Balanci)

Nr	DETYRIMET DHE KAPITALI	Shenime	5 Shtator 2019	2018
▶	Detyrime afatshkurtra:	13	86,159	777,877
1	Titujt e huamarrjes	13.1		
2	Detyrime ndaj institucioneve të kredisë	13.2		
3	Arkëtime në avancë për porosi	13.3		
4	Të pagueshme për aktivitetin e shfrytëzimit	13.4	0	741,479
5	Dëftesa të pagueshme	13.5		
6	Të pagueshme ndaj njësive ekonomike brenda grupit	13.6		
7	Të pagueshme ndaj njësive ekonomike ku ka interesa pjesëmarrëse	13.7		
8	Të pagueshme ndaj punonjësve	13.8	73,704	28,008
9	Të pagueshme për detyrimet tatimore	13.9	1,395	3,530
10	Të tjera të pagueshme	13.10	11,060	4,860
▶	Të pagueshme për shpenzime të konstatuara	14		
▶	Të ardhura të shtyra	15	0	
▶	Provizione	16		
	<b>Totali i Detyrimeve afatshkurtera</b>		<b>86,159</b>	<b>777,877</b>
▶	Detyrime afatgjata:	17	0	
1	Titujt e huamarrjes	17.1		
2	Detyrime ndaj institucioneve të kredisë	17.2		
3	Arkëtimet në avancë për porosi	17.3		
4	Të pagueshme për aktivitetin e shfrytëzimit	17.4		
5	Dëftesa të pagueshme	17.5		
6	Të pagueshme ndaj njësive ekonomike brenda grupit	17.6		
7	Të pagueshme ndaj njësive ekonomike ku ka interesa pjesëmarrëse	17.7		
8	Të tjera të pagueshme	17.8		
▶	Të pagueshme për shpenzime të konstatuara	18		
▶	Të ardhura të shtyra	19		
▶	Provizione:	20	0	0
1	Provizione për pensionet	20.1		
2	Provizione të tjera	20.2		
▶	Detyrime tatimore të shtyra	21		
	<b>Totali i Detyrimeve afatgjata</b>		<b>0</b>	<b>0</b>
	<b>DETYRIMET TOTALE</b>		<b>86,159</b>	<b>777,877</b>
▶	Kapitali dhe Rezervat	22		
▶	Kapitali i Nënshkruar	23	250,000	250,000
▶	Primi i lidhur me kapitalin	24		
▶	Rezerva rivlerësimi	25		
▶	Rezerva të tjera	26	0	
1	Rezerva ligjore	26.1		
2	Rezerva statutore	26.2		
3	Rezerva të tjera	26.3		
▶	Fitimi i pashpërndarë	27	1,432,274	1,432,274
▶	Fitim / Humbja e Vitit	28	-1,609,691	1,432,274
	<b>Totali i Kapitalit</b>		<b>92,583</b>	<b>1,432,274</b>
	<b>TOTALI I DETYRIMEVE DHE KAPITALIT</b>		<b>158,742</b>	<b>2,460,151</b>




Zhuang Yanjun

Nr	Pershkrimi i Elementeve	Shenime	5 Shtator 2019	2018	±
▶	Të ardhura nga aktiviteti i shfrytëzimit	29	16,925,444	12,983,904	X
▶	Ndryshimi në inventarin e produkteve të gatshme dhe prodhimit në proces	30	0	0	(X)
▶	Puna e kryer nga njësia ekonomike dhe e kapitalizuar	31	0	0	X
▶	Të ardhura të tjera të shfrytëzimit	32	0	0	X
▶	Lënda e parë dhe materiale të konsumueshme	33	17,949,362	10,984,006	(X)
	1 Lënda e parë dhe materiale të konsumueshme	33.1	0		
	2 Të tjera shpenzime	33.2	17,949,362	10,984,006	
▶	Shpenzime të personelit	34	248,571	126,036	(X)
	1 Paga dhe shpërblime	34.1	213,000	108,000	
	2 Shpenzime të sigurimeve shoqërore/shëndetsore (paraqitur veçmas nga shpenzimet për pensionet)	34.2	35,571	18,036	
▶	Zhvlerësimi i aktiveve afatgjata materiale	35	0	0	(X)
▶	Shpenzime konsumi dhe amortizimi	36	0	0	(X)
▶	Shpenzime të tjera shfrytëzimi	37	322,593	203,485	(X)
▶	Të ardhura të tjera	38	0	0	X
	1 Të ardhura nga njësitë ekonomike ku ka interesa pjesëmarrëse (paraqitur veçmas të ardhurat nga njësitë ekonomike brenda grupit)	38.1			
	2 Të ardhura nga investimet dhe huatë e tjera pjesë e aktiveve afatgjata (paraqitur veçmas të ardhurat nga njësitë ekonomike brenda grupit)	38.2			
	3 Interesa të arkëtueshëm dhe të ardhura të tjera të ngjashme (paraqitur veçmas të ardhurat nga njësitë ekonomike brenda grupit)	38.3	0	0	
▶	Zhvlerësimi i aktiveve financiare dhe investimeve financiare të mbajtura si aktive afatshkurtra	39			(X)
▶	Shpenzime financiare	40	14,610	-14,651	(X)
	1 Shpenzime interesi dhe shpenzime të ngjashme (paraqitur veçmas shpenzimet për t'u paguar tek njësitë ekonomike brenda grupit)	40.1			
	2 Shpenzime të tjera financiare	40.2	14,610	-14,651	
▶	Pjesa e fitimit/humbjes nga pjesëmarrjet	41			X
▶	Fitimi/Humbja para tatimit	42	-1,609,691	1,685,028	X
▶	Shpenzimi i tatimit mbi fitimin	43	0	252,754	(X)
	1 Shpenzimi aktual i tatimit mbi fitimin	43.1	0	252,754	
	2 Shpenzimi i tatim fitimit të shtyrë	43.2			
	3 Pjesa e tatim fitimit të pjesëmarrjeve	43.3			
▶	Fitimi/Humbja e vitit	44	-1,609,691	1,432,274	X
▶	Fitimi/Humbja për:	45			X
	Pronarët e njësive ekonomike mëmë	45.1			
	Interesat jo-kontrolluese	45.2			

## Pasqyra e të Ardhurave Gjithëpërfshirëse


Nr	Pershkrimi i Elementeve		5 Shtator 2019	2018	
▶	Fitimi/Humbja e vitit	46	-1,609,691	1,432,274	X
	Të ardhura të tjera gjithëpërfshirëse për vitin:	46.1			X
	Diferencat (+/-) nga përkthimi i monedhës në veprimtari të huaja	46.2			X
	Diferencat (+/-) nga rivlerësimi i aktiveve afatgjata materiale	46.3			X
	Diferencat (+/-) nga rivlerësimi i aktiveve financiare të mbajtura për shitje	46.4			X
	Pjesa e të ardhurave gjithëpërfshirëse nga pjesëmarrjet	46.5			X
▶	Totali i të ardhurave të tjera gjithëpërfshirëse për vitin	47	0		X
▶	Totali i të ardhurave gjithëpërfshirëse për vitin	48	-1,609,691	1,432,274	X
▶	Totali i të ardhurave/humbjeve gjithëpërfshirëse për:	49			X
	Pronarët e njësive ekonomike mëmë	49.1	-1,609,691	1,432,274	
	Interesat jo-kontrolluese	49.2	0	0	



Zhuang Tianjun

**Pasqyra e Fluksit të Mjeteve Monetare**  
(metoda indirekte)

	<b>5 Shtator 2019</b>	<b>2018</b>
<b>► Fluksi i Mjeteve Monetare nga/(përdorur në) aktivitetin e shfrytëzimit</b>		
<i>Fitim / Humbja e vitit</i>	-1,609,691	1,685,028
<i>Rregullimet për shpenzimet jomonetare:</i>		
<i>Shpenzimet financiare jomonetare</i>	14,610	-14,651
<i>Shpenzimet për tatimin mbi fitimin jomonetar</i>	0	-252,754
<i>Shpenzime konsumi dhe amortizimi</i>	0	0
<i>Zhvlerësimi i aktiveve afatgjata materiale</i>		
<i>Fluksi i mjeteve monetare i përfshirë në aktivitetet investuese:</i>		
<i>Fitim nga shitja e aktiveve afatgjata materiale</i>		
<i>Ndryshimet në aktivet dhe detyrimet e shfrytëzimit:</i>		
<i>Rënie/(rritje) në të drejtat e arkëtueshme dhe të tjera</i>	-112,504	-2,246
<i>Rënie/(rritje) në inventarë</i>	0	0
<i>Rritje/(rënie) në detyrimet e pagueshme</i>	-737,414	749,869
<i>Rritje/(rënie) në detyrime për punonjësit</i>	45,696	28,008
<b>Mjete monetare neto nga/(përdorur në) aktivitetin e shfrytëzimit</b>	<b>-2,399,303</b>	<b>2,193,254</b>
<b>► Fluksi i Mjeteve Monetare nga/(përdorur në) aktivitetin e investimit</b>		
<i>Para neto të përdorura për blerjen e filialeve</i>		
<i>Para neto të arkëtuara nga shitja e filialeve</i>		
<i>Pagesa për blerjen e aktiveve afatgjata materiale</i>		
<i>Arkëtime nga shitja e aktiveve afatgjata materiale</i>		
<i>Pagesa për blerjen e investimeve të tjera</i>		
<i>Arkëtime nga shitja e investimeve të tjera</i>		
<i>interesa të arkëtuara</i>	0	0
<b>Mjete monetare neto nga/(përdorur në) aktivitetin e investimit</b>	<b>0</b>	<b>0</b>
<b>► Fluksi i Mjeteve Monetare nga/(përdorur në) aktivitetin e financimit</b>		
<i>Arkëtime nga emetimi i kapitalit aksionar</i>	0	250,000
<i>Arkëtime nga emetimi i aksioneve të përdorura si kolateral</i>		
<i>Hua të arkëtuara</i>		0
<i>Pagesa e kostove të transaksionit që lidhen me kreditë dhe huatë</i>		
<i>Riblerje e aksioneve të veta</i>		
<i>Pagesa e aksioneve të përdorura si kolateral</i>		
<i>Pagesa e huave</i>		
<i>Pagesë e detyrimeve të qirasë financiare</i>		
<i>Interes i paguar</i>		
<i>te tjera financiare</i>	-14,610	14,651
<b>Mjete monetare neto nga/(përdorur në) aktivitetin e financimit</b>	<b>-14,610</b>	<b>264,651</b>
<b>Rritje/(rënie) neto në mjete monetare dhe ekuivalentë të mjeteve monetare</b>	<b>-2,413,913</b>	<b>2,457,905</b>
<b>Mjete monetare dhe ekuivalentë të mjeteve monetare më 1 Janar 2019</b>	<b>2,457,905</b>	<b>0</b>
<i>Efekt i luhatjeve të kursit të këmbimit të mjeteve monetare</i>	0	0
<b>Mjete monetare dhe ekuivalentë të mjeteve monetare më 5 Shtator 2019</b>	<b>43,992</b>	<b>2,457,905</b>



*Zhuang Tianjun*

Pasqyra e Ndryshimeve në Kapitalin Neto

	Kapitali i nënshkruar	Primi i lidhur me kapitalin	Rezerva Rivlerësimi	Rezerva Ligjore	Rezerva Statutore	Rezerva të tjera	Fitimet e Pashpërndara	Fitim / Humbja e vitit	Totali	Interesa Jo-Kontrolues	Totali
▲ Pozicioni financiar i rideklaruar më 17 Gusht 2018	250,000						0	0	0		0
Të ardhura totale gjithëpërfshirëse për vitin:											
Fitimi / Humbja e vitit								1,432,274	1,432,274		1,432,274
Të ardhura të tjera gjithëpërfshirëse:									0		0
Totali i të ardhura gjithëpërfshirëse për vitin:									0		0
Transaksionet me pronarët e njësisë ekonomike të njohura direkt në kapital:									0		0
Emetimi i kapitalit të nënshkruar									0		0
Dividendë të paguar									0		0
Totali i transaksioneve me pronarët e njësisë ekonomike									0		0
▲ Pozicioni financiar i rideklaruar më 31 dhjetor 2018	250,000	0	0	0	0	0	0	1,432,274	1,682,274	0	1,682,274
Të ardhura totale gjithëpërfshirëse për vitin:											
Fitimi / Humbja e vitit								-1,609,691	-1,609,691		-1,609,691
Të ardhura të tjera gjithëpërfshirëse:									0		0
Totali i të ardhura gjithëpërfshirëse për vitin:									0		0
Transaksionet me pronarët e njësisë ekonomike të njohura direkt në kapital:									0		0
Emetimi i kapitalit të nënshkruar									0		0
Dividendë të paguar									0		0
Totali i transaksioneve me pronarët e njësisë ekonomike									0		0
▲ Pozicioni financiar i rideklaruar më 5 Shtator 2019	250,000	0	0	0	0	0	0	-177,417	-177,417	0	72,583



Zhuang Tangjun [Signature]

Emertimi dhe Forma ligjore

AL Star Industry CO shpk

NIPT -i

L82017007D

Adresa e Selise

Rruga "Irfan Tomini", Nd.11, Shk.1, K.9, AP. 44, Tirane

Data e krijimit

17.08.2018

Nr. i Regjistrimit Tregetar

Veprimtaria Kryesore:

Tregtimin e lengjeve të ndezshme

# PASQYRAT FINANCIARE

( Ne zbatim te Standartit Kombetar te Kontabilitetit Nr.2 te Permiresuar dhe Ligjit Nr. 9228 Date 29.04.2004 Per Kontabilitetin dhe Pasqyrat Financiare )

**Ne daten e Hapjes se Procedurave te Likuidimit dt 25.06.2019**

Pasqyra Financiare jane individuale  
Pasqyra Financiare jane te konsoliduara  
Pasqyra Financiare jane te shprehura ne  
Pasqyra Financiare jane te rumbullakosura ne

Periudha Kontabel e Pasqyrave Financiare

Data e mbylljes se Pasqyrave Financiare

PO


JO

LEKE

Nga 01.01.2019

Deri 25.06.2019

25.06.2019



*Zhuang Tianjun*

## Pasqyra e Pozicionit Financiar (Balanci)

Nr	A K T I V E T	Shenime	25 Qershor 2019	2018
	<b>Aktivitet Afatshkurtra</b>			
	► <b>Aktivitet monetare</b>	1	554,028	2,457,905
	1 Banka		554,028	2,457,905
	2 Arka		0	
	► <b>Investime</b>	2	0	
	1 Në tituj pronësie të njësisve ekonomike brenda grupit	2.1		
	2 Aksionet e veta	2.2		
	3 Te tjera Financiare	2.3		
	► <b>Të drejta të arkëtueshme</b>	3	4,643,811	2,246
	1 Nga aktiviteti i shfrytëzimit	3.1	4,529,061	0
	2 Nga njësitë ekonomike brenda grupit	3.2		
	3 Nga njësitë ekonomike ku ka interesa pjesëmarrëse	3.3		
	4 Të tjera	3.4	114,750	2,246
	5 Kapital i nënshkruar i papaguar	3.5		
	► <b>Inventarët</b>	4	0	
	1 Lëndë e parë dhe materiale të konsumueshme	4.1		
	2 Prodhime në proces dhe gjysëmprodukte	4.2		
	3 Produkte të gatshme	4.3		
	4 Mallra	4.4	0	
	5 Aktive Biologjike (Gjë e gjallë në rritje e majmëri)	4.5		
	6 AAGJM të mbajtura për shitje	4.6		
	7 Parapagime për inventar	4.7		
	► <b>Shpenzime të shtyra</b>	5		
	► <b>Të arkëtueshme nga të ardhurat e konstatuara</b>	6		
I	<b>TOTALI AKTIVEVE AFATSHKURTRA</b>		5,197,839	2,460,151
	<b>Aktivitet Afatgjata</b>			
	► <b>Aktive financiare</b>	7	0	0
	1 Tituj pronësie në njësitë ekonomike brenda grupit	7.1		
	2 Tituj të huadhënies në njësitë ekonomike brenda grupit	7.2		
	3 Tituj pronësie në njësitë ekonomike ku ka interesa pjesëmarrëse	7.3		
	4 Tituj të huadhënies në njësitë ekonomike ku ka interesa pjesëmarrës	7.4		
	5 Tituj të tjerë të mbajtur si aktive afatgjata	7.5		
	6 Tituj të tjerë të huadhënies	7.6		
	► <b>Aktivitet materiale</b>	8	0	0
	1 Toka dhe ndërtesa	8.1		
	2 Impiante dhe makineri	8.2		
	3 Të tjera Instalime dhe pajisje	8.3		
	4 Parapagime për aktive materiale dhe në proces	8.4		
	► <b>Aktivitet biologjike</b>	9		
	► <b>Aktive jo materiale:</b>	10	0	0
	1 Koncesione, patenta, licenca, marka tregtare, të drejta dhe aktive të ngj.	10.1		
	2 Emri i Mirë	10.2		
	3 Parapagime për AAJM	10.3		
	► <b>Aktive tatimore të shtyra</b>	11		
	► <b>Kapitali i nënshkruar i papaguar</b>	12		
II	<b>TOTALI AKTIVEVE AFATGJATA</b>			0
	<b>AKTIVE TOTALE</b>		5,197,839	2,460,151




Zhuang Yanjun 庄彦君



Pasqyra e Pozicionit Financiar (Balanci)

Nr	DETYRIMET DHE KAPITALI	Shenime	25 Qershor 2019	2018
	► Detyrime afatshkurtra:	13	5,018,384	777,877
1	Titujt e huamarrjes	13.1		
2	Detyrime ndaj institucioneve të kredisë	13.2		
3	Arkëtime në avancë për porosi	13.3		
4	Të pagueshme për aktivitetin e shfrytëzimit	13.4	4,983,182	741,479
5	Dëftesa të pagueshme	13.5		
6	Të pagueshme ndaj njësive ekonomike brenda grupit	13.6		
7	Të pagueshme ndaj njësive ekonomike ku ka interesa pjesëmarrëse	13.7		
8	Të pagueshme ndaj punonjësve	13.8	23,088	28,008
9	Të pagueshme për detyrimet tatimore	13.9	7,254	3,530
10	Të tjera të pagueshme	13.10	4,860	4,860
	► Të pagueshme për shpenzime të konstatuara	14		
	► Të ardhura të shtyra	15	0	
	► Provizione	16		
	<b>Totali i Detyrimeve afatshkurtera</b>		<b>5,018,384</b>	<b>777,877</b>
	► Detyrime afatgjata:	17	0	
1	Titujt e huamarrjes	17.1		
2	Detyrime ndaj institucioneve të kredisë	17.2		
3	Arkëtimet në avancë për porosi	17.3		
4	Të pagueshme për aktivitetin e shfrytëzimit	17.4		
5	Dëftesa të pagueshme	17.5		
6	Të pagueshme ndaj njësive ekonomike brenda grupit	17.6		
7	Të pagueshme ndaj njësive ekonomike ku ka interesa pjesëmarrëse	17.7		
8	Të tjera të pagueshme	17.8		
	► Të pagueshme për shpenzime të konstatuara	18		
	► Të ardhura të shtyra	19		
	► Provizione:	20	0	0
1	Provizione për pensionet	20.1		
2	Provizione të tjera	20.2		
	► Detyrime tatimore të shtyra	21		
	<b>Totali i Detyrimeve afatgjata</b>		<b>0</b>	<b>0</b>
	<b>DETYRIMET TOTALE</b>		<b>5,018,384</b>	<b>777,877</b>
	► Kapitali dhe Rezervat	22		
	► Kapitali i Nënshkruar	23	250,000	250,000
	► Primi i lidhur me kapitalin	24		
	► Rezerva rivlerësimi	25		
	► Rezerva të tjera	26	0	
1	Rezerva ligjore	26.1		
2	Rezerva statutore	26.2		
3	Rezerva të tjera	26.3		
	► Fitimi i pashpërndarë	27	1,432,274	
	► Fitim / Humbja e Vitit	28	-1,502,819	1,432,274
	<b>Totali i Kapitalit</b>		<b>179,454</b>	<b>1,682,274</b>
	<b>TOTALI I DETYRIMEVE DHE KAPITALIT</b>		<b>5,197,839</b>	<b>2,460,151</b>



Zhuang Tianjun

## Pasqyra e Performancës

(Pasqyra e të ardhurave dhe shpenzimeve)

Formati 1 – Shpenzimet e shfrytëzimit të klasifikuara sipas natyrës

Nr	Pershkrimi i Elementeve	Shenime	25 Qershor 2019	2018	±
		29	16,925,444	12,983,904	X
▶	Të ardhura nga aktiviteti i shfrytëzimit	30	0	0	(X)
▶	Ndryshimi në inventarin e produkteve të gatshme dhe prodhimit në proces	31	0	0	X
▶	Puna e kryer nga njësia ekonomike dhe e kapitalizuar	32	0	0	X
▶	Të ardhura të tjera të shfrytëzimit	33	17,949,362	10,984,006	(X)
▶	Lënda e parë dhe materiale të konsumueshme	33.1	0		
	1 Lënda e parë dhe materiale të konsumueshme	33.2	17,949,362	10,984,006	
	2 Të tjera shpenzime	34	182,052	126,036	(X)
▶	Shpenzime të personelit	34.1	156,000	108,000	
	1 Paga dhe shpërblime	34.2	26,052	18,036	
	2 Shpenzime të sigurimeve shoqërore/shëndetsore (paraqitur veçmas nga shpenzimet për pensionet)	35	0	0	(X)
▶	Zhvlerësimi i aktiveve afatgjata materiale	36	0	0	(X)
▶	Shpenzime konsumi dhe amortizimi	37	295,304	203,485	(X)
▶	Shpenzime të tjera shfrytëzimi	38	0	0	X
▶	Të ardhura të tjera	38.1			
	1 Të ardhura nga njësitë ekonomike ku ka interesa pjesëmarrëse (paraqitur veçmas të ardhurat nga njësitë ekonomike brenda grupit)	38.2			
	2 Të ardhura nga investimet dhe huatë e tjera pjesë e aktiveve afatgjata (paraqitur veçmas të ardhurat nga njësitë ekonomike brenda grupit)	38.3	0	0	
	3 Interesa të arkëtueshëm dhe të ardhura të tjera të ngjashme (paraqitur veçmas të ardhurat nga njësitë ekonomike brenda grupit)	39			(X)
▶	Zhvlerësimi i aktiveve financiare dhe investimeve financiare të mbajtura si aktive afatshkurtra	40	1,546	-14,651	(X)
▶	Shpenzime financiare	40.1			
	1 Shpenzime interesi dhe shpenzime të ngjashme (paraqitur veçmas shpenzimet për t'u paguar tek njësitë ekonomike brenda grupit)	40.2	1,546	-14,651	
	2 Shpenzime të tjera financiare	41			X
▶	Pjesa e fitimit/humbjes nga pjesëmarrjet	42	-1,502,819	1,685,028	X
▶	Fitimi/Humbja para tatimit	43	0	252,754	(X)
▶	Shpenzimi i tatimit mbi fitimin	43.1	0	252,754	
	1 Shpenzimi aktual i tatimit mbi fitimin	43.2			
	2 Shpenzimi i tatimit fitimit të shtyrë	43.3			
	3 Pjesa e tatimit fitimit të pjesëmarrjeve	44	-1,502,819	1,432,274	X
▶	Fitimi/Humbja e vitit	45			X
▶	Fitimi/Humbja për:	45.1			
	Pronarët e njësisë ekonomike mëmë	45.2			
	Interesat jo-kontrolluese				

## Pasqyra e të Ardhurave Gjithëpërfshirëse


Nr	Pershkrimi i Elementeve		25 Qershor 2019	2018	
▶	Fitimi/Humbja e vitit	46	-1,502,819	1,432,274	X
	Të ardhura të tjera gjithëpërfshirëse për vitin:	46.1			X
	Diferencat (+/-) nga përkthimi i monedhës në veprimtari të huaja	46.2			X
	Diferencat (+/-) nga rivlerësimi i aktiveve afatgjata materiale	46.3			X
	Diferencat (+/-) nga rivlerësimi i aktivitetit financiar të mbajtura për shitje	46.4			X
	Pjesa e të ardhurave gjithëpërfshirëse nga pjesëmarrjet	46.5			X
▶	Totali i të ardhurave të tjera gjithëpërfshirëse për vitin	47	0	0	X
▶	Totali i të ardhurave gjithëpërfshirëse për vitin	48	-1,502,819	1,432,274	X
▶	Totali i të ardhurave/humbjeve gjithëpërfshirëse për:	49			X
	Pronarët e njësisë ekonomike mëmë	49.1	-1,502,819	1,432,274	
	Interesat jo-kontrolluese	49.2	0	0	



Zhuang Tianjun [Signature]

**Pasqyra e Fluksit te Mjeteve Monetare**  
(metoda indirekte)

	25 Qershor 2019	2018
<b>▶ Fluksi i Mjeteve Monetare nga/(përdorur në) aktivitetin e shfrytëzimit</b>		
Fitim / Humbja e vitit	-1,502,819	1,685,028
<i>Rregullimet për shpenzimet jomonetare:</i>		
Shpenzimet financiare jomonetare	1,546	-14,651
Shpenzimet për tatimin mbi fitimin jomonetar	0	-252,754
Shpenzime konsumi dhe amortizimi	0	0
Zhvlerësimi i aktiveve afatgjata materiale		
<i>Fluksi i mjeteve monetare i përfshirë në aktivitetet investuese:</i>		
Fitim nga shitja e aktiveve afatgjata materiale		
<i>Ndryshimet në aktivet dhe detyrimet e shfrytëzimit:</i>		
Rënie/(rritje) në të drejtat e arkëtueshme dhe të tjera	-4,641,565	-2,246
Rënie/(rritje) në inventarë	0	0
Rritje/(rënie) në detyrimet e pagueshme	4,245,427	749,869
Rritje/(rënie) në detyrime për punonjësit	-4,920	28,008
<b>Mjete monetare neto nga/(përdorur në) aktivitetin e shfrytëzimit</b>	<b>-1,902,331</b>	<b>2,193,254</b>
<b>▶ Fluksi i Mjeteve Monetare nga/(përdorur në) aktivitetin e investimit</b>		
Para neto të përdorura për blerjen e filialeve		
Para neto të arkëtuara nga shitja e filialeve		
Pagesa për blerjen e aktiveve afatgjata materiale		
Arkëtime nga shitja e aktiveve afatgjata materiale		
Pagesa për blerjen e investimeve të tjera		
Arkëtime nga shitja e investimeve të tjera		
interesa të arkëtuara	0	0
<b>Mjete monetare neto nga/(përdorur në) aktivitetin e investimit</b>	<b>0</b>	<b>0</b>
<b>▶ Fluksi i Mjeteve Monetare nga/(përdorur në) aktivitetin e financimit</b>		
Arkëtime nga emetimi i kapitalit aksionar	0	250,000
Arkëtime nga emetimi i aksioneve të përdorura si kolateral		
Hua të arkëtuara	0	0
Pagesa e kostove të transaksionit që lidhen me kreditë dhe huatë		
Riblerje e aksioneve të veta		
Pagesa e aksioneve të përdorura si kolateral		
Pagesa e huave		
Pagesë e detyrimeve të qirasë financiare		
Interes i paguar		
te tjera financiare	-1,546	14,651
<b>Mjete monetare neto nga/(përdorur në) aktivitetin e financimit</b>	<b>-1,546</b>	<b>264,651</b>
<b>Rritje/(rënie) neto në mjete monetare dhe ekuivalentë të mjeteve monetare</b>	<b>-1,903,877</b>	<b>2,457,905</b>
<b>Mjete monetare dhe ekuivalentë të mjeteve monetare më 1 Janar 2019</b>	<b>2,457,905</b>	<b>0</b>
<i>Efkti i luhatjeve të kursit të këmbimit të mjeteve monetare</i>		<b>0</b>
<b>Mjete monetare dhe ekuivalentë të mjeteve monetare më 25 Qershor 2019</b>	<b>554,028</b>	<b>2,457,905</b>



*Zhuanglanjun*

Pasqyra e Ndryshimeve në Kapitalin Neto

	Kapitali i nënshkruar	Primi i lidhur me kapitalin	Rezerva Rivlerësimi	Rezerva Ligjore	Rezerva Statuore	Rezerva të tjera	Fitimet e Pashpërndara	Fitim / Humbja e vitit	Totali	Interesa Jo-Kontrollues	Totali
▲ Pozicioni financiar i rideklaruar më 17 Gusht 2018	250,000						0	0	0		0
Të ardhura totale gjithëpërfshirëse për vitin:											
Fitimi / Humbja e vitit								1,432,274	1,432,274		1,432,274
Të ardhura të tjera gjithëpërfshirëse:											
Totali i të ardhura gjithëpërfshirëse për vitin:											
Transaksionet me pronarët e njësisë ekonomike të njohura direkt në kapital:											
Emetimi i kapitalit të nënshkruar											
Dividendë të paguar											
Totali i transaksioneve me pronarët e njësisë ekonomike											
▲ Pozicioni financiar i rideklaruar më 31 dhjetor 2018	250,000	0	0	0	0	0	0	1,432,274	1,682,274	0	1,682,274
Të ardhura totale gjithëpërfshirëse për vitin:											
Fitimi / Humbja e vitit								-1,502,819	-1,502,819		-1,502,819
Të ardhura të tjera gjithëpërfshirëse:											
Totali i të ardhura gjithëpërfshirëse për vitin:											
Transaksionet me pronarët e njësisë ekonomike të njohura direkt në kapital:											
Emetimi i kapitalit të nënshkruar											
Dividendë të paguar											
Totali i transaksioneve me pronarët e njësisë ekonomike											
REPUBLIKA E ALBANIË											
82007007D											
2019											
▲ Pozicioni financiar i rideklaruar më 25 Qershor	250,000	0	0	0	0	0	0	-70,546	-70,546	0	179,454



Zhuang Tangjun [Signature]