

Emertimi dhe Forma ligjore: FERMA A&E 2018 Sh.p.k

L83605402Q

Adresa e Selise: - Sheqishte

Data e Krijimit

Nr. i Rregjistrimit Tregetar

PASQYRAT FINANCIARE

Viti 2019

<i>Pasqyrat Financiare jane individuale</i>	<i>Po</i>
<i>Pasqyrat Financiare jane te konsoliduara</i>	<i>Jo</i>
<i>Pasqyrat Financiare jane te shprehura ne</i>	<i>Leke</i>
<i>Paqyrat Financiare jane te rumbullakosura ne</i>	<i>Leke</i>


Periudha Kontabel e Paqyrave Financiare Nga 01.01.2019
Deri 31.12.2019

Data e mbylljes se Pasqyrave Financiare 15.03.2020



FERMA A&E 2018
Pasqyra e Pozicionit Financiar (Balanci)

AKTIVET	Viti 2019	Viti 2019	Viti 2018
Aktivitet afatshkurtra			
Mjetet monetare	1,114,665	3,494,587	100,000
1. ARKA	1,102,392	3,482,314	100,000
2.BANKA	12,273	12,273	
Investime:			
1.Ne tituj pronesis te njesive ekonomike brenda grupit			
2.Aksionet e veta			
3.Te tjera financiare			
Te drejta te arketueshme:	2,743,081	13,923,571	508,333
1.Nga aktiviteti i shfrytezimit			
2.Nga njesite ekonomike brenda grupit	698,364	11,878,854	
3.Nga njesite ekonomike ku ka interesa pjesemarrese			
4.Te tjera Tvsh	2,044,717	2,044,717	508,333
5.Kapitali i nenshkruar i papaguar			
Inventaret:	12,050,040	12,050,040	2,541,667
1.Lende e pare dhe materiale te konsumueshme			
2.Prodhime ne proces dhe gjysem produkte			
3.Produkte te gatshme			
4.Mallra			
5.Aktive Biologjike (Gje e gjalle ne rritje dhe majmeri)	12,050,040	12,050,040	2,541,667
6.AAGJM te mbajtura per shitje			
7.Paragime per inventar			
Shpenzime te shtyra			
Te arketueshme nga te ardhurat e konstatuara			
Aktive totale afatshkurtra	15,907,786	29,468,198	3,150,000
Aktive afatgjata			
Aktive financiare:		0	0
1.Tituj pronesis ne njesite ekonomike brenda grupit			
2.Tituj te huadhenies ne njesite ekonomike brenda grupit			
3.Tituj pronesis ne njesite ekonomike ku ka interesa pjesemarrese			
4.Tituj te huadhenies ne njesite ekonomike ku ka interesa pjesemarrese			
5.Tituj te tjere te mbajtur si aktive afatgjata			
6.Tituj te tjere te huadhenies			
Aktivitet materiale:	358,333	358,333	0
1.Toka dhe ndertesa			
2.Impjante dhe makineri mjete transporti	358,333	358,333	
3.Te tjera intalime dhe pajisje			
4.Paragime per aktive materiale dhe ne proces			
Aktive Biologjike			
Aktive jo materiale:			
1.Koncesione , patenta,licensa,marka,te drejta dhe aktive te ngjashme			
2.Emri i mire			
3.Paragime per AAJM			
Aktive tatimore te shtyra			
Kapitali i nenshkruar i papaguar			
Aktive Totale afatgjata	358,333	358,333	0
AKTIVE TOTALE	16,266,119	29,826,531	3,150,000




DETYRIMET DHE KAPITALI			
Detyrimet afatshkurtra:	15,473,075	29,189,281	3,050,000
1.Titujt e huamarrjes			
2.Detyrimet ndaj institucioneve te kreditit			
3.Arketimet ne avance per porosi			
4.Te pagueshme per aktivitetin e shfrytezimit	14,696,592	28,566,798	3,050,000
5.Deftesa te pagueshme			
6.Te pagueshme ndaj njesive ekonomike brenda grupit			
7.Te pagueshme ndaj njesive ekonomike ku ka interesa pjese marrese			
8.Te pagueshme ndaj punonjesve dhe sigurimeve shoqerore/shendetsore	755,000	601,000	
9.Te pagueshme per detyrime tatimore sig +tf	21,483	21,483	
Te pagueshme per shpenzime te konstatuara			
Te ardhura te shtyra			
Provizione			
Totali i Detyrimeve afatshkurtra	15,473,075	29,189,281	3,050,000
Detyrime afatgjata:	0	0	0
1.Titujt e huamarrjes			
2.Detyrimet ndaj institucioneve te kreditit			
3.Arketimet ne avance per porosi			
4.Te pagueshme per aktivitetin e shfrytezimit			
5.Deftesa te pagueshme			
6.Te pagueshme ndaj njesive ekonomike brenda grupit			
7.Te pagueshme ndaj njesive ekonomike ku ka interesa pjese marrese			
8.Te tjera te pagueshme			
9.Llogaria e Pronarit			
Te pagueshme per shpenzime te konstatuara	0	0	0
Te ardhura te shtyra	0	0	0
Provizione:			
1.Provizione per pensionet			
2.Provizione te tjera			
Detyrime tatimore te shtyra			
Totali i Detyrimeve afatgjata	0	0	0
Detyrime totale	15,473,075	29,189,281	3,050,000
Kapitali dhe Rezervat	793,044	637,250	100,000
Kapitali i Nenshkruar	100,000	100,000	100,000
Primi i lidhur me kapitalin			
Rezerva rivleresimi			
Rezerva te tjera			
1.Rezerva ligjore	10,000	10,000	
2.Rezerva statutore			
8 Rezerva te Tjera			
9 Fitimet e pa shpermdara	527,250	0	
10 Fitime (humbja) e vitit	155,794	527,250	
Totali i Kapitalit	793,044	637,250	100,000
TOTALI I DEYRIMEVE DHE KAPITALIT	16,266,119	29,826,531	3,150,000



FERMA A&E 2018**Pasqyra e te Ardhurave dhe Shpenzimeve***Formati 1-Shpenzimet e shfrytezimit te klasifikuara sipas natyres*

	Viti 2019	Viti 2019	Viti 2018
Te ardhura nga aktiviteti i shrytezimit	3332172	12747153	0
Ndryshimet ne inventarin e produkteve te gatshem dhe prodhimit ne proces			
Puna e kryer nga njesia ekonomike dhe e kapitalizuar			
Te ardhura te tjera te shfrytezimit			
	3,332,172	12,747,153	-
Lenda e pare dhe materiale te konsumueshme	2,969,167	11,465,068	-
1.Lenda e pare dhe materiale te konsumueshme	2,969,167.00	11465068	0
2.Te tjera shpenzime			
Shpenzime te personelit	179,718	727,085	30,336
1.Paga dhe shperblime	154000	601000	24000
2.Shpenzime te sigurimeve shoqerore/shendetsores (paraqitur vecmas nga shpenzimet per pensionet)	25718	126085	6,336
Zhvleresimi i aktiveve afatgjata materiale			
Shpenzime konsumi dhe amortizimi	0	0	0
Shpenzime te tjera te shfrytezimit	0	0	0
Te ardhura te tjera			
1.Te ardhura nga njesite ekonomike ku ka interesa pjesemarrrese (paraqitur vecmas te ardhurat nga njesite ekonomike brenda grupit)			
2.Te ardhurat nga investimet dhe huate e tjera pjese e aktiveve afatgjata (paraqitur vecmas te ardhurat nga njesite ekonomike brenda grupit)			
3.Interesa te arketueshme dhe te ardhura te tjera te ngjashme (paraqitur vecmas te ardhurat nga njesite ekonomike brenda grupit)			
Zhvleresimi i aktiveve financiare dhe investimeve financiare te mbajtura si aktive afatshkurtra			
Shpenzime financiare		0	
1.Shpenzime interesi dhe shpenzime te ngjajshme (paraqitur vecmas shpenzimet per t'u paguar tek njesite ekonomike brenda grupit)			
2.Shpenzimet te tjera financiare			
Pjesa e fitimit/humbjes nga pjesemarrjet			
Fitimi/Humbja para tatimit	183,287	555,000	(30,336)
Shpenzimet e tatimit mbi fitimin	27,493	27,750	(4,550)
1.Shpenzimi aktual i tatimit mbi fitimin	27,493	27,750	(4,550)
2.Shpenzimi i tatimit fitimit te shtyre			
3.Pjesa e tatimi fitimit te pjesemarrjeve			
Fitimi/Humbja e vitit	155,794	527,250	(25,786)
Fitimi/Humbja per:			
Pronaret e njesise ekonomike meme	155,794	527,250	(25,786)
Interesat jo-kontrolluese			



FERMA A&E 2018

	Viti 2019	Viti 2019	Viti 2020
Humbje e mbartur			
a) nga viti			
b) nga viti			
FITIMI I USHTRIMIT	183,287	555,000	(30,336)
SHPENZIME TE PAZBRITSHME (+)			
a)Amortizime tej normave tatimore			
b)Shpenzime pritje e dhurime tej kufirit tatimore			
c)Gjoha, penalitete,demshperblime			
d)Provizione qe nuk njihen nga dispozitat			
e) Te tjera			
FITIMI TATIMORE I USHTRIMIT (2+3)	183,287	555,000	(30,336)
PJESA E HUMBJES MBARTUR (-)			
FITIMI I TATUESHEM (4-5)			
<i>Perqindja e tatimit mbi fitimin</i>	<i>15%</i>	<i>5%</i>	<i>5%</i>
SHUMA E TATIMIT TE LLOGARITUR	27,493	27,750	-



Pasqyra e Fluksit të Mjeteve Monetare
(metoda indirekte)

	2019	2018
► Fluksi i Mjeteve Monetare nga/(përdorur në) aktivitetin e shfrytëzimit		
<i>Fitim / Humbja e vitit</i>	183287	
<i>Rregullimet për shpenzimet jomonetare:</i>		
<i>Shpenzimet financiare jomonetare</i>		
<i>Shpenzimet për tatimin mbi fitimin jomonetar</i>	-27493	
<i>Shpenzime konsumi dhe amortizimi</i>		
<i>Zhvlerësimi i aktiveve afatgjata materiale</i>		
<i>Fluksi i mjeteve monetare i përfshirë në aktivitetet investuese:</i>		
<i>Fitim nga shitja e aktiveve afatgjata materiale</i>		
<i>Ndryshimet në aktivet dhe detyrimet e shfrytëzimit:</i>	0	
<i>Rënie/(ritje) në të drejtat e arkëtueshme dhe të tjera</i>	11180490	
<i>Rënie/(ritje) në inventarë</i>	0	
<i>Rritje/(rënie) në detyrimet e pagueshme</i>	-13716205.67	
<i>Rritje/(rënie) në detyrime për punonjësit</i>		
Mjete monetare neto nga/(përdorur në) aktivitetin e shfrytëzimit		
► Fluksi i Mjeteve Monetare nga/(përdorur në) aktivitetin e investimit		
<i>Para neto të përdorura për blerjen e filialeve</i>		
<i>Para neto të arkëtuara nga shitja e filialeve</i>		
<i>Pagesa për blerjen e aktiveve afatgjata materiale</i>		
<i>Arkëtime nga shitja e aktiveve afatgjata materiale</i>		
<i>Pagesa për blerjen e investimeve të tjera</i>		
<i>Arkëtime nga shitja e investimeve të tjera</i>		
<i>Dividentë të arkëtuara</i>		
Mjete monetare neto nga/(përdorur në) aktivitetin e investimit		
► Fluksi i Mjeteve Monetare nga/(përdorur në) aktivitetin e financimit		
<i>Arkëtime nga emetimi i kapitalit aksionar</i>		
<i>Arkëtime nga emetimi i aksioneve të përdorura si kolateral</i>		
<i>Hua të arkëtuara</i>		
<i>Pagesa e kostove të transaksionit që lidhen me kreditë dhe huatë</i>		
<i>Riblerje e aksioneve të veta</i>		
<i>Pagesa e aksioneve të përdorura si kolateral</i>		
<i>Pagesa e huave</i>		
<i>Pagesë e detyrimeve të qirasë financiare</i>		
<i>Interes i paguar</i>		
<i>Dividendë të paguar</i>		
Mjete monetare neto nga/(përdorur në) aktivitetin e financimit	(2,379,922)	-
Rritje/(rënie) neto në mjete monetare dhe ekuivalentë të mjeteve monetare	-2379921.67	3494586.67
Mjete monetare dhe ekuivalentë të mjeteve monetare më 1 janar	3494586.67	0
<i>Efekti i luhatjeve të kursit të këmbimit të mjeteve monetare</i>		
Mjete monetare dhe ekuivalentë të mjeteve monetare më 31 dhjetor	1114665	3494586.67



Pasqyra e ndryshimeve te Kapitalin Neto

	Kapitali nenshkruar	Primi i lidhur me kapitalin	Rezerva rtvleresimi	Rezerva Ligjore	Rezerva Statutore	Rezerva te tjera	Fitimet e pashperndara	Fitim/Humbja e vitit	Totali	Interesa jo- kontrolluese	Totali
Pozicioni financiar i rideklaruar me31 dhjetor 2018	100000							(25,786)	74,214		74,214
Pozicioni financiar i rideklaruar me 1 janar 2019									74,214		74,214
Fitim/Humbja e vitit								683,044			
Pozicioni financiar i rideklaruar me31 dhjetor 2018	100000							683044			783,044



SHENIMET SHPJEGUESE

Sqarim:

Dhenia e shenimeve shpjeguese ne kete pjese eshte e detyrueshme sipas SKK2 I permirsuar Plotesimi I te dhenave te kesaj pjese duhet sipas kerkeses dhe struktures standarte te percaktuara ne SKK 2 te permirsuar. Radha e dhenies se spjegimeve duhet te jete:

- a) Informacion I pergjithshem dhe politikat kontabel
- b) Shenimete qe shpjegojne zerat e ndryshem te pasqyrave finaciare
- c) Shenime te tjera shpjeguese

AI Informacion I pergjithshem

Shoqeria Klarida Semanjaku ushtron aktivitetin ne fushen e tregetis

AIi Politikat Kontabel

Pasqyrat finaciare jane hartuar sipas standarteve Kombetare te Kontabilitetit dhe konkretisht stanartit Nr. 2.

Per hatrimin e pasqyrave finaciare per periudhen 01/01/2019- 31/12/2019 jemi mbeshtetur ne Standartet Kombetare te Kontabilitetit te Shqiperise dhe konkretisht ne standartet Nr. 2

Pasqyra e te ardhurave dhe shpenzimeve eshte sipas natyres dhe eshte hartuar sipas te drejtave dhe detyrimeve te konstatuara .

Pasqyra e fluksit te parase eshte paraqitur me metoden indirekte

Mjete monetare ne arke dhe banke jane raportuar ne vleren e drejte


Detyrimet tatimore jane paraqitur ne vleren e tyre neto te realizueshme .

Fitimi / Humbja e vitit finaciuar eshte e barabarte me fitimin e raportuar ne pasqyren e te ardhurave dhe shpenzimeve.

Pasqyrat finaciare krahasuese te vitit 2015 jane prgatitur sipas Standarteve te Konbetare te Kontabilitetit te Shqiperise

Per Drejtimin e Njesise Ekonomike

ANDI KOCO



Kartela Analitike e llogarive Bankare Viti 2019

Monedha Leke Kursi kembimit leke/leke ne dt 31.12.2019 1.00

Nr	Emertimi Bankes	Gjendja 01.01.19	Vlera ne leke	Gjendja 31.12.19	Vlera ne leke
1	RAIFFEISEN	173,669.00		11,207.00	11,207
2	Alfa	-		0	-
3			-		-
	Shuma	173,669.00	-	11,207.00	11,207

Monedha Euro Kursi kembimit euro/leke ne dt 31.12.2019 125.00

Nr	Emertimi Bankes	Gjendja 01.01.19	Vlera ne leke	Gjendja 31.12.19	Vlera ne leke
1	RAIFFEISEN	14.40	1,800	8.53	1,066
2				-	-
3			-		-
	Shuma	14.40	1,800	8.53	1,066

		175,469.00			12,273
--	--	-------------------	--	--	---------------

Administratori

Andri Koso

