

Emertimi dhe forma ligjore AUTO HOLIDAY ALBANIA SHPK

NIPT-i L 73711202 N

Adresa e Selise RINAS, AEROPORTI ,KRUJE

Data e krijimit 11.01.2017

Nr. I Regjistrimit Tregtar \_\_\_\_\_

Veprimtaria kryesore MAKINA ME QERA , SHIT- BLERJE AUTOMJETE, RIPARIME ET.  
LAVZH, SHREBIME TAXI , ETJ.

# P A S Q Y R A T F I N A N C I A R E

(ne zbatim te Standartit Kombetar te Kontabilitetit nr2  
dhe ligjith nr 9228 date 29.04.2001 "Per Kontabilitetin dhe Pasqyrat Financiare)

2 0 1 8

Pasqyrat Financiare jane individuale \_\_\_\_\_

Pasqyrat Financiare jane te konsoliduara \_\_\_\_\_

Pasqyrat Financiare jane te shprehura ne \_\_\_\_\_

Pasqyrat Financiare jane te rumbullakosura ne \_\_\_\_\_

Periudha Kontabel e Pasqyrave Financiare Nga 01.01.2018

Deri 31.12.2018

Data e mbylljes se Pasqyrave Financiare 20.03.2019

## Pasqyrat Financiare te vitit 2018

Nr	AKTIVET	Shenime	Periudha Raportuese	Periudha Paraardhëse
<b>I</b>	<b>AKTIVET AFATSHKURTRA</b>		<b>22,644,426</b>	<b>23,143,923</b>
	<b>1. Aktivete Monetare</b>		<b>10,293,227</b>	<b>2,285,471</b>
	> Banka		10,213,027	2,285,471
	> Arka		80,200	
	<b>2. Derivative dhe aktive te mbajtura per tregtim</b>			
	<b>3. Aktive te tjera financiare afatshkurtra</b>		<b>7,546,743</b>	<b>2,163,674</b>
	> Klientë për mallra, produkte e sherbime		342,250	
	> Debitore, Kreditore te tjere			
	> Tatim mbi fitimin		335,668	
	> Tvsh		6,868,825	2,163,674
	> Te drejta dhe detyrime ndaj ortakeve			
	> Ngurtesime			
	<b>4. Inventari</b>		<b>4,804,456</b>	<b>18,694,778</b>
	> Lendet e para			
	> Inventari I imet			
	> Prodhim ne proces			
	> Produkte te gatshme			
	> Mallra per rishitje		4,804,456	12,001,345
	> Inventari I imet dhe Amballazhi			
	> Parapagesa për furnizime			6,693,433
	<b>5. Aktive biologjike afatshkurtra</b>			
	<b>6. Aktive afatshkurtra te mbajtura per rishitje</b>			
	<b>7. Parapagime dhe shpenzime te shtyra</b>			
	> Shpenzime të periudhave të ardhëshme			
<b>II</b>	<b>AKTIVET AFATGJATA</b>		<b>119,199,506</b>	<b>48,584,851</b>
	<b>1. Investimet financiare afatgjata</b>			
	<b>2. Aktive afatgjata materjale</b>		<b>119,199,506</b>	<b>48,584,851</b>
	> Toka			
	> Ndertesa			
	> Makineri dhe pajisje		1,126,703	
	> Automjete		118,025,560	48,566,774
	> Kompjuterike		47,243	18,076
	Amortizimi			
	<b>3. Aktivete biologjike afatgjata</b>			
	<b>4. Aktivete afatgjata jo materjale</b>			
	<b>5. Kapitali aksioner I papaguar</b>			
	<b>6. Aktive te tjera afatgjata</b>			
	<b>TOTALI I AKTIVEVE (I + II)</b>		<b>141,843,932</b>	<b>71,728,774</b>




Administratori

## Pasqyrat Financiare te vitit 2018

Nr	PASIVET DHE KAPITALI	Shenime	Periudha Raportuese	Periudha Paraardhese
<b>I</b>	<b>PASIVET AFATSHKURTRA</b>		<b>77,014,123</b>	<b>27,423,537</b>
	<b>1. Derivativet</b>			
	<b>2. Huamarrjet</b>			
	> Overdraftet Bankare			
	> Huamarrje Afatshkurtra			
	<b>3. Huate dhe parapagimet</b>		<b>77,014,123</b>	<b>27,423,537</b>
	> Te pagueshme ndaj furnitoreve		2,337,457	442,450
	> Te pagueshme ndaj punonjesve			
	> Detyrime per sigurime shoq. Shend.		80,061	37,200
	> Detyrime tatimore tatim ne burim		1,380	
	> Detyrime tatimore per tatim fitimin			965,791
	> Detyrime tatimore per Tvsh-ne			
	> Detyrime te tjera kreditore		74,595,225	25,978,096
	> Dividente per tu paguar			
	> Hua te tjera			
	<b>4. Grantet dhe te ardhurat e shtyra</b>			
	<b>5. Provizionet afatshkurtra</b>			
<b>II</b>	<b>PASIVET AFATGJATA</b>		<b>54,449,330</b>	<b>38,123,517</b>
	<b>1. Huate afatgjata</b>		<b>54,449,330</b>	<b>38,123,517</b>
	> Hua, bono dhe detyrime nga qeraja financiare (leasing)		54,449,330	38,123,517
	> Bono te konvertueshme			
	> Hua nga të tretët			
	<b>2. Huamarrje te tjera afatgjate</b>			
	<b>3. Grantet dhe te ardhurat e shtyra</b>			
	<b>4. Provizionet afatgjate</b>			
	<b>TOTALI I PASIVEVE (I + II)</b>			
<b>III</b>	<b>KAPITALI</b>		<b>10,380,479</b>	<b>6,181,720</b>
	<b>1. Aksionet e pakices (PF te konsoliduara)</b>			
	<b>2. Kapitali I aksionereve te shoq meme (PF te kons.)</b>			
	<b>3. Kapitali Aksionar</b>		400,000	400,000
	<b>4. Primi I aksionit</b>			
	<b>5 Njesite ose aksionet e thesarit (negative)</b>			
	<b>6 Rezervat statutore</b>			
	<b>7. Rezervat ligjore</b>		40,000	
	<b>8. Rezervat e tjerra</b>		5,741,720	
	<b>9 Fitimet e pashperndara</b>			
	<b>10 Fitimi (humbja) e vitit financiar</b>		4,198,759	5,781,720
	<b>TOTALI I PASIVEVE DHE KAPITALIT (I + II + III)</b>		<b>141,843,932</b>	<b>71,728,774</b>

ADMIMISTRATORI



**Pasqyra e te Ardhurave dhe Shpenzimeve 2018**

(Bazuar ne klasifikimin e Shpenzimeve sipas Natyres)

Nr	Pershkrimi I Elementeve	Periudha Raportuese	Periudha Paraardhese
<b>I</b>	<b>TE ARDHURAT</b>	<b>133,021,444</b>	
1	Shitjet Neto	133,021,444	30,103,167
2	Te ardhura te tjera nga veprimtaria e shfrytezimit		
3	Ndrysh. Ne invent. Prod. Gatshme e prodhimit ne proces		
<b>II</b>	<b>SHPENZIMET</b>		
4	Materjalet e konsumuara	92,171,435	8,075,452
5	Kosto e punes	2,171,087	1,531,005
	Pagat e personelit	1,860,400	1,311,915
	Shpenzime per sigurime shoqerore e shendetesore	310,687	219,090
6	Amortizimet dhe zhvlresimet	19,936,355	7,680,118
7	Shpenzime te tjera	14,304,990	3,231,240
<b>8</b>	<b>Totali I Shpenzimeve (shumat 4 - 7)</b>	<b>128,583,867</b>	<b>20,517,815</b>
<b>9</b>	<b>Fitimi (humbja) nga veprimtaria kryesore (1 + 2 +/- 3 - 8)</b>	<b>4,437,577</b>	<b>9,585,352</b>
10	Te ardhurat dhe shpenzimet Financiare nga njesite e kontrolluara		
11	Te ardhurat dhe shpenzimet financiare nga pjesemarrjet		
12	Te ardhurat dhe shpenzimet financiare		
	12.1. Te ardh.e shpenz.Financ.Nga inves.te tjera financ. Afatgjate		
	12.2. Te ardhura dhe shpenzime nga interesat		(2,551,439)
	12.3. Fitimet (humbjet) nga kursi I kembimit		
	12.4. Te ardhura dhe shpenzime te tjera financiare - humbje	(220,730)	(231,889)
<b>13</b>	<b>Totali I te ardhurave dhe shpenzimeve Financiare</b>	<b>(220,730)</b>	<b>(2,783,328)</b>
<b>14</b>	<b>Fitimi (humbja) para tatimit (9 +/- 13)</b>	<b>4,216,847</b>	<b>6,802,024</b>
15	Shpenzime te panjohura	722,869	896,583
16	Fitimi (Humbja) fiskale para tatimit	<b>4,939,716</b>	<b>7,698,607</b>
17	Shpenzimet e tatimit mbi fitimin	740,957	1,154,790
<b>18</b>	<b>Fitimi (humbja) neto e vitit financiar (14 - 15)</b>	<b>4,198,759</b>	<b>5,781,720</b>

Administratori : Elson TOÇI



## Pasqyra e Fluksit Monetar - Metoda Direkte 2018

Nr	Pasqyra e fluksit monetar - Metoda Direkte	Periudha Raportuese	Periudha Paraardhese
	<b>Fluksi monetar nga veprimtaria e shfrytezimit</b>		
	Mjete monetare (MM) te arketuara nga klientet	158,921,818	36,123,800
	MM te paguara ndaj furnitoreve dhe punonjesve	149,837,437	33,649,329
	MM te ardhura nga veprimtarite		
	Interesi I fituar		
	Tatim mbi fitimin e paguar	1,076,625	189,000
	<i>MM neto nga veprimtaria e shfrytezimit</i>		
	<b>Fluksi monetar nga veprimtarite investuese</b>		
	Blerja e njesise se kontrolluar x minus parate e arketuara		
	Blerja e aktiveve afatgjate materjale		
	Te ardhura nga shitja e pajisjeve		
	Interesi I arketuar		
	Dividentet e arketuar		
	<i>MM Neto te perdorura ne veprimtarite investuese</i>		
	<b>Fluksi monetar nga aktivitetet financiare</b>		
	Te ardhura nga emetimi I kapitalit aksionar		
	Te ardhura nga huamarrjet afatgjate		
	Pagesat e detyrimeve te qerases financiare		
	Dividente te paguar		
	<i>MM neto e perdorur ne veprimtarite Financiare</i>		
	<b>Rritja/Renia e mjeteve monetare</b>	<b>8,007,756</b>	<b>2,285,471</b>
	<b>Mjetet monetare ne fillim te periudhes kontabel</b>	<b>2,285,471</b>	<b>-</b>
	<b>Mjetet monetare ne fund te periudhes kontabel</b>	<b>10,293,227</b>	<b>2,285,471</b>




## Pasqyra e Ndryshimeve ne Kapital 2018

Nje pasqyre e pakonsoliduar

		Kapitali Aksionar	Primi I Aksionit	Aksione Thesari	Rezerva stat.ligjore	Fitimi I pashperndar	Rezerva te tjera	TOTALI
<b>I</b>	<b>Pozicioni fillestar</b>	400,000	-	-	-	5,781,720	-	400,000
A	Efekti I ndryshimeve ne politikat kontabel							
<b>B</b>	<b>Pozicioni i rregulluar</b>	400,000			40,000		5,741,720	6,141,720
1	Fitimi neto per periudhen kontabel					4,198,759		
2	Dividentet e paguar							
3	Transferime ne rezerven ligjore							-
4	Transferime ne rezerven statutore							-
5	Transferime ne rezerva per investime							-
6	Emetimi I kapitalit aksionar							-
7	Rezerva rivleresimi AAGJ							-
8	Transferim ne detyrimet							-
9	Blerje aksionesh thesari							-
10	Terheqje kapitali per zvogelim							-
	<b>Pozicioni me 31 dhjetor 2018</b>	400,000			40,000	4,198,759	5,741,720	10,380,479

Administratori : Elson TOÇI



SHOQERIA : "AUTO HOLIDAY ALBANIA " SH.P.K.

NIPT-I : L 737711202 N

**Inventari i automjeteve me 31.12. 2018**

**Inventari AQ të tjera , 31.12.2018**

Nr	Lloji i automjetit	Targa	Vlera
1	FORD FIESTA	AA 708 HM	341,575
2	DACIA SANDERO	AA 547 EX	113,983
3	DACIA SANDERO	AA 548 EX	113,983
4	AUDI Q7	AA 133 JT	1,354,000
5	IVECO	AA 902 TJ	1,445,130
6	HYUNDAI ACCENT	AA 287 UL	559,770
7	AUDI Q7	AA 070 KS	657,850
8	HYUNDAI ACCENT	AA 481 TP	569,668
9	HYUNDAI ACCENT	AA 482 TP	569,668
10	HYUNDAI ACCENT	AA 483 TP	602,428
11	HYUNDAI ACCENT	AA 812 TP	469,901
12	HYUNDAI ACCENT	AA 814 TP	469,901
13	HYUNDAI ACCENT	AA 865 TP	469,901
14	HYUNDAI ACCENT	AA 816 TP	469,901
15	HYUNDAI ACCENT	AA 863 TP	469,901
16	HYUNDAI ACCENT	AA 813 TP	494,498
17	HYUNDAI ACCENT	AA 864 TP	494,498
18	HYUNDAI ACCENT	AA 815 TP	494,498
19	HYUNDAI ACCENT	AA 318 TV	494,498
20	HYUNDAI ACCENT	AA 670 TV	507,925
21	HYUNDAI ACCENT	AA 672 TV	425,645
22	HYUNDAI ACCENT	AA 662 TV	425,645
23	HYUNDAI ACCENT	AA 669TV	425,645
24	HYUNDAI ACCENT	AA 667 TV	425,645
25	HYUNDAI ACCENT	AA 664 TV	425,645
26	HYUNDAI ACCENT	AA 661 TV	425,645
27	HYUNDAI ACCENT	AA 663 TV	425,645
28	HYUNDAI ACCENT	AA 665 TV	425,645
29	HYUNDAI ACCENT	AA 660 TV	425,645
30	HYUNDAI ACCENT	AA 671 TV	425,645
31	HYUNDAI ACCENT	AA 673 TV	425,645
32	FIAT PUNTO	AA 120 AV	268,458
33	DACIA	AA 649 FP	322,150
34	DACIA	AA 645 FP	375,842
35	DACIA DUSTER	AA 039 GJ	536,917
36	DACIA DUSTER	AA 065 EY	536,917
37	DACIA DUSTER	AA 071 EY	536,917
38	DACIA DUSTER	AA 072 EY	536,917
39	DACIA DUSTER	AA 136 FI	536,917
40	DACIA DUSTER	AA 137 FI	536,917
41	DACIA DUSTER	AA 138 FI	536,917

Nr.	Emërtimi	Sasia	Vlera , lekë
1	Furrë pjekje(tharëse) automjetesh	1	1,145,800
2	Kompjuter	1	22,833
3	Kompjuter (Laptop)	1	29,167
Shuma			<b>1,197,800</b>



42	DACIA DUSTER	AA 139 FI	536,917
43	DACIA DUSTER	AA 531 HA	536,917
44	DACIA DUSTER	AA 537 GC	536,917
45	NISAN VERSA	AA 841 UF	440,263
46	FORD FIESTA	AA 780 UF	944,251
47	TOYOTA COROLLA	AA 842 UF	954,017
48	FIAT PUNTO	AA 872 AP	190,080
49	DACIA DUSTER	AA 038 GJ	528,000
50	RENAULT TWINGO	AA 049 GJ	316,800
51	RENAULT TWINGO	AA 046 GJ	316,800
52	RENAULT TWINGO	AA 609 GI	316,800
53	RENAULT TWINGO	AA 043 GJ	316,800
54	RENAULT TWINGO	AA 042 GJ	316,800
55	RENAULT TWINGO	AA 045 GJ	316,800
56	RENAULT TWINGO	AA 238 GO	316,800
57	RENAULT TWINGO	AA 807 HC	316,800
58	RENAULT TWINGO	AA 809 HC	316,800
59	RENAULT TWINGO	AA 814 HC	316,800
60	RENAULT TWINGO	AA 817 HC	316,800
61	RENAULT TWINGO	AA 507 IA	105,600
62	HYUNDAI AVANTE	AA 286 UL	663,834
63	HYUNDAI ACCENT	AA 289 UL	690,670
64	FORD FIESTA	AA 521 GF	387,927
65	FORD FIESTA	AA 522 GF	387,927
66	FORD FIESTA	AA 523 GF	387,927
67	FORD FIESTA	AA 524 GF	387,927
68	FORD FIESTA	AA 984 GL	387,927
69	FORD FIESTA	AA 985 GL	387,927
70	FORD FIESTA	AA 619 GO	387,927
71	FORD B-MAX	AA 047JC	624,988
72	FORD B-MAX	AA 482 GG	509,097
73	HYUNDAI SANTAFE	TR 5802 P	252,220
74	AUDI Q7	AA 008 HJ	681,950
75	AUDI Q7	AA 956 PK	681,950
76	FORD	AA 082 DL	1,258,600
77	FORD TRANZIT	TR 3740 T	759,840
78	SUZUKI GRAND VITARA	AA 185 LE	644,079
79	SUZUKI GRAND VITARA	TR 3419 R	156,925
80	PEUGEOT PARTNER	AA 725 DD	156,925
81	HYUNDAI SANTAFE	AA 971 DV	590,038
82	VOLKSWAGEN CADDY	AA 813 LY	941,550
83	SUZUKI GRAND VITARA	TR 8628 R	156,925
84	VOLKSWAGEN AMAROK	AA 439 GT	251,080
85	VOLKSWAGEN TOUAREG	AA 884 VD	1,363,345
86	VOLKSWAGEN TOUAREG	AA 885 VD	1,364,178
87	NISAN NAVARA	AA 647 EM	916,442
88	SUZUKI GRAND VITARA	TR 3417 F	156,925





89	TOYOTA RAV 4	AA 567 NJ	1,219,872
90	VOLKSWAGEN CADDY	AA 241 RD	1,657,128
91	SUZUKI GRAND VITARA	AA 442 CL	500,880
92	MITSUBISHI L200	TR 6144 U	129,720
93	MITSUBISHI L202	AA 438 AH	147,828
94	VOLKSWAGEN TOUAREC	DD002823	1,737,131
95	VOLKSWAGEN TOUAREC	AA 647 XA	1,749,344
96	HYUNDAI ACCENT	AA 395 NO	789,748
97	HYUNDAI ACCENT	AA 397 NO	789,748
98	HYUNDAI ACCENT	AA 392 NO	789,748
99	HYUNDAI ACCENT	AA 391 NO	789,748
100	HYUNDAI ACCENT	AA 398 NO	789,748
101	HYUNDAI ACCENT	AA 733 MS	834,699
102	HYUNDAI ACCENT	AA 641 MS	834,699
103	HYUNDAI ACCENT	AA 640 MS	834,699
104	HYUNDAI ACCENT	AA 662 MS	834,699
105	HYUNDAI ACCENT	AA 661 MS	834,699
106	HYUNDAI ACCENT	AA 734 MS	834,699
107	HYUNDAI ACCENT	AA 735 MS	834,699
108	HYUNDAI ACCENT	AA 399 NO	789,748
109	HYUNDAI ACCENT	AA 394 NO	789,748
110	HYUNDAI ACCENT	AA 396 NO	789,748
111	HYUNDAI ACCENT	AA 390 NO	789,748
112	HYUNDAI ACCENT	AA 389 NO	789,748
113	CITROEN C	AA 553 MZ	842,548
114	CITROEN C	AA 529 MZ	842,548
115	CITROEN C	AA 554 MZ	842,548
116	CITROEN C	AA 530 MZ	842,548
117	FIAT PUNTO	AA 168 RI	952,921
118	FIAT PUNTO	AA 127 RL	952,921
119	FIAT PUNTO	AA 126 RL	952,921
120	FIAT PUNTO	AA 298 RL	952,921
121	FIAT PUNTO	AA 164 RI	952,921
122	FIAT PUNTO	AA 167 RI	952,921
123	FIAT PUNTO	AA 340 RL	952,921
124	FIAT PUNTO	AA 147 RL	952,921
125	FIAT PUNTO	AA 354 RL	952,921
126	FIAT PUNTO	AA 681 RM	952,921
127	FIAT PUNTO	AA 309 RL	952,921
128	FIAT PUNTO	AA 146 RL	952,921
129	FIAT PUNTO	AA 254 RL	952,921
130	FIAT PUNTO	AA 224 RL	952,921
131	FIAT PUNTO	AA 379 RL	952,921
132	FIAT PUNTO	AA 459 RL	952,921
133	FIAT PUNTO	AA 464 RL	952,921
134	FIAT PUNTO	AA 253 RL	952,921
135	FIAT PUNTO	AA 104 RN	952,921



136	FIAT PUNTO	AA 308 RL	952,921
137	FIAT PUNTO	AA 223 RL	952,921
138	FIAT PUNTO	AA 306 RL	952,921
139	FIAT PUNTO	AA 148 RL	952,921
140	FIAT PUNTO	AA 307 RL	952,921
141	FIAT PUNTO	AA 680 RM	952,921
142	FIAT PUNTO	AA 167 RL	952,921
143	FIAT PUNTO	AA 225 RL	952,921
144	FIAT PUNTO	AA 463 RL	952,921
145	FIAT PUNTO	AA 252 RL	952,921
146	FIAT PUNTO	AA 462 RL	952,921
147	FIAT PUNTO	AA 624 RX	937,550
148	FIAT PUNTO	AA 625 RX	937,550
149	FIAT PUNTO	AA 638 RX	937,550
150	FIAT PUNTO	AA 639 RX	937,550
151	FIAT PUNTO	AA 640 RX	937,550
152	FIAT TIPO	AA 915 SS	1,280,333
153	KIA	AA 652 TI	1,385,022
154	HYUNDAI AVANTE	AA 442 TI	1,090,587
155	HYUNDAI AVANTE	AA 651 TI	1,090,456
156	HYUNDAI AVANTE	AA 443 TI	1,090,456
157	HYUNDAI AVANTE	AA 450 TI	1,090,456
158	HYUNDAI AVANTE	AA 439 TI	1,090,456
159	FIAT TIPO	AA 847 TS	1,212,300
160	FIAT TIPO	AA 867 TS	1,212,300
161	FIAT TIPO	AA 192 TN	1,212,300
162	FIAT TIPO	AA 254 TT	1,212,300
163	FIAT TIPO	AA 281 TN	1,212,300
164	FIAT TIPO	AA 159 TN	1,212,300
165	FIAT TIPO	AA 367 TN	1,072,830
166	FIAT TIPO	AA 056 TU	1,072,830
167	FIAT TIPO	AA 733 TN	1,072,830
168	FIAT TIPO	AA 425 TN	1,072,830
169	FIAT TIPO	AA 256 TT	1,072,830
170	FIAT TIPO	AA 368 TN	1,072,830
171	FIAT TIPO	AA 732 TN	1,072,830
172	FIAT TIPO	AA 734 TN	1,072,830
173	FIAT TIPO	AA 926 TN	1,072,830
174	FIAT TIPO	AA 731 TN	1,072,830
175	FIAT TIPO	AA 865 TS	1,212,300
176	FIAT TIPO	AA 283 TN	1,212,300
177	FIAT TIPO	AA 284 TN	1,212,300
178	FIAT TIPO	AA 282 TN	1,212,300
179	FIAT TIPO	AA 047 TN	1,212,300
180	FIAT TIPO	AA 849 TS	1,212,300
181	FIAT TIPO	AA 157 TN	1,212,300
182	FIAT TIPO	AA 163 TN	1,212,300



183	FIAT TIPO	AA 045 TN	1,212,300
184	FIAT TIPO	AA 162 TN	1,212,300
185	FIAT TIPO	AA 850 TS	1,212,300
186	FIAT TIPO	AA 194 TN	1,212,300
187	FIAT TIPO	AA 190 TN	1,212,300
188	FIAT TIPO	AA 193 TN	1,212,300
			<b>144,985,166</b>

Administratori : Elson Toçi



## Aktivet Afatgjata Materjale me vlere fillestare 2018

Nr	Emertimi	Sasia	Gjendje 01/01/2018	Shtesa	Pakesime	Gjendje 31/12/2018
1	Toka		-	-		-
2	Ndertime		-	-		-
3	Makineri pajisje		-	1,145,800		1,145,800
4	Automjete		56,242,135	94,604,358	5,861,327	144,985,166
5	Kompjuterike		22,833	29,167		52,000
1	Zyre			-		
2			-			-
3			-			-
<b>TOTALI</b>		-	56,264,968	95,779,325	5,861,327	146,182,966

## Amortizimi A.A. Materjale 2018

Nr	Emertimi	Sasia	Gjendje 01/01/2018	Shtesa	Pakesime	Gjendje 31/12/2018
1	Toka					-
2	Ndertime		-	-		-
3	Makineri pajisje			19,097		19,097
4	Automjete		7,675,361	19,917,258	633,013	26,959,606
5	Kompjuterike		4,757			4,757
1	Zyre					-
2						-
3						-
4						-
<b>TOTALI</b>			7,680,118	19,936,355	633,013	26,983,460

## Vlera Kontabel Neto e A.A. Materjale 2018

Nr	Emertimi	Sasia	Gjendje 01/01/2018	Shtesa	Pakesime	Gjendje 31/12/2018
1	Toka					-
2	Ndertime		-		-	-
3	Makineri pajisje			1,145,800	19,097	1,126,703
4	Automjete		48,566,774	94,604,358	25,145,572	118,025,560
5	Kompjuterike		18,076	29,167		47,243
1	Zyre					
2			-			-
3			-			-
4			-			-
<b>TOTALI</b>			48,584,851	95,779,325	25,164,669	119,199,506



Administratori  
Elson TOÇI

Emri I Njesise Ekonomike: AUTO HOLIDAY ALBANIA SHPK

NIPT L 73711202 N

Pasqyre Nr. 1

Ne 000 / Leke

ANEKS STATISTIKOR					
	TE ARDHURAT	Numri I Llogarise	Kodi Statistikor	Viti 2018	Viti 2017
1-	<b>Shitjet Gjithsej (a + b + c)</b>	<b>70</b>	<b>11100</b>	<b>133,021</b>	<b>30,103</b>
a	Te ardhura nga shitja e produktit te vet	701/702/703	11101		
b	Te ardhura nga shitja e sherbimeve	704	11102	133,021	30,103
c	Te ardhura nga shitja e mallrave	705	11103		
2-	<b>Te ardhura nga shitje te tjera (a + b + c)</b>	<b>708</b>	<b>11104</b>		
a	Qeraja	7081	111041		
b	Komisione	7082	111042		
c	Transport per te tjeret	7083	111043		
3-	<b>Ndryshimet ne inventarin e produkteve te gatshme e prodhimeve ne proces</b>	<b>71</b>	<b>11201</b>		
	Shtesat (+)		112011		
	Pakesimet (-)		112012		
4-	<b>Prodhimi per qellimet e vet ndermarjes dhe per kapital</b>	<b>72</b>	<b>11200</b>		
	<i>nga l cili: Prodhim i aktiveve afatgjate</i>		11301		
5-	<b>Te ardhura nga grantet (Subvencionet)</b>	<b>73</b>	<b>11400</b>		
6-	<b>Te tjera</b>	<b>74</b>	<b>11500</b>		
7-	<b>Te ardhura nga shitja e aktiveve afatgjate</b>	<b>75</b>	<b>11600</b>		
I-	<b>Totali I te ardhurave I= (1+2+/-3+4+5+6+7+8)</b>		<b>11800</b>	<b>133,021</b>	<b>30,103</b>

Administratori i Shoqerise : Elson TOÇI



**SHENIMET SHPJEGUESE**

Në plotësimin e pasqyrave financiare qe pasqyrojne rezultatin ekonomik-financiar te shoqerise tone per vitin 2018 jane zbatuar te gjitha kerkesat e SKK.

> Te ardhurat e realizuara gjithsej gjatë vitit 2018 jane **133,021,444.-** leke, nga shitja (Afarizmi) .

> Mbi pagesa e TVSH me 31.12.2018 eshte 6,828,825.- leke , inventar rishitje 4,804,456.- lekë.

> Tatim fitimi mbipagese 335,668 .- leke


<i>Elementet e shpenzimeve :</i>		
* Pagat gjithsej	1,860,400	Lekë
* Sigurimet gjithsej	310,687	"
* Amortizimi i AQ	19,936,355	"
* Materiale te konsumuara	92,171,435	"
* Te tjera	14,304,990	"
Shuma	<b>128,583,867</b>	"
<i>* Te tjera te deklaruar <b>14,304,990-</b> leke, detajuar si më poshte:</i>		
- Interesa nga Leasing	4,330,886	Lekë
- GBS	1,329,133	"
- Qera	110,400	"
- Noterizime e perkthime	103,600	"
- Bojra printimi e kanceleri	66,684	"
- Taksa e kolaudime automjesh	511,833	"
- Karburant	168,052	"
- Imbarkime ne port	1,004,942	"
- Taksa vendore	110,592	"
- Ekspertize kontabël	120,000	"
- Prime sigurimi	6,448,868	"
	<b>14,304,990</b>	Lekë
<i>Rakordimi i blerjeve:</i>		
a.Nga deklarimi , (FDP) gjithsej	<b>165,731,226</b>	Lekë
1 Të përjashtuara	14,064,180	"
2 Blerje të përjashtuara Investime	3,727,174	"
3 Importet me 20 %	71,230,894	"
4 Importet per investime me 20 %	18,820,463	"
5 Blerje brenda vendit me TVSH	18,871,914	"
6 Blerje brenda vendit me TVSH për investime	39,016,601	"
<i>b.Pasqyra e bilancit PASH</i>		
1.Materiale te konsumuara	92,171,435	Lekë
2.Të tjera	14,304,990	"
Nga keto : Interesa Bankare nga Leasing	(4,330,886)	"
Shuma	<b>106,476,425</b>	Lekë



<b>Krahasimi :</b>		
Blerjet sipas deklarimeve	<b>165,731,226</b>	Lekë
Investime brenda vendit	(39,016,601)	"
Investime brenda vendit te perjasht.nga TVSH	(4,227,174)	"
Investime nga importet	(18,820,463)	"
Referenca doganore	(4,387,452)	"
Inventar ne fillim te periudhes ushtrimore	12,001,345	"
Inventar ne fund te periudhes ushtrimore	(4,804,456)	"
<i>Mbetja</i>	<b>106,476,425</b>	Lekë
* Shpjegimet e blerjeve brenda vendit për investime :	<b>39,016,601</b>	Lekë
> Nga Huaja afat gjate Leasing	(21,021,554)	"
> Nga blerje aktive	(17,995,047)	"
		"
> Huaja afat gjate Leasing ne çelje (Kontrata)	38,123,516	Lekë
- Shtesa gjatë vitit	41,678,434	
- Faturuar e paguar	(25,352,620)	"
- Mbetja me 31.12.2018	<b>54,449,330</b>	Lekë

- > Gjendja e furnitoreve me 31.12.2018 perbehet nga blerjet me shoqerite "MS-Group", "Autopasion", "Signa", Landeslease" etj.
- > Gjendja e kreditoreve me 31.12.2018 perbehet nga kreditore , borxhe te marra nga shoqeria per aktivitetin e biznesit.
- > Nga shpenzimet për interesa bankare 4,330,886.- lekë , për efekte fiskale janë shpenzime të panjohura 722,869.- lekë, vlerë e cila është dhe në FDP-në e TF 2018.

Administratori : Elson Toçi



**SHOQERIA : AUTO HOLIDAY ALBANIA SHPK , NIPT L 73711202 N**

*GJENDJE NE BANKA ME 31.12.2018*

Banka	Leke	EURO			USD			Shuma Leke
		Gjendje	Kursi	Leke	Gjendje	Kursi	Leke	
INTESA SANPAULO BANK	1,055,416	2786	123.42	343,848	72	107.82	7,763	1,407,027
RAIFFEISEN BANK	1,726,382	57362	123.42	7,079,618			-	8,806,000
<i>Shuma</i>	<b>2,781,798</b>	<b>60148</b>		<b>7,423,466</b>	<b>72</b>		<b>7,763</b>	<b>10,213,027</b>

*Administratori : Elson TOÇI*





**SHOQERIA : " AUTO HOLIDAY ALBANIA" SHPK , NIPT-I L73711202N**

**Inventari i automjeteve për rishitje me 31.12.2018**

Nr.	Lloji	Targa italiane	Nr.Shasie	Ngjyra	
Nr.	Lloji	Targa italiane	Nr.Shasie	Vlera , lekë	
1	Fiat Panda	DF942VJ	ZFA16900000777964	440,035	
2	Fiat Panda	DC571RX	ZFA16900000695437	440,035	
3	Fiat Panda	DF983VJ	ZFA16900000771145	440,035	
4	Fiat Panda	DF684VJ	ZFA16900000775768	440,035	
5	Fiat Panda	DL737XD	ZFA16900001039785	440,035	
6	Fiat Panda	DK338VS	ZFA16900000987418	440,035	
	Fiat Panda	DM024ZS	ZFA16900001103977	440,035	
8	Hyundai Sanata	0	KMHEB41ABDA495109	587,787	
9	Hyundai Sanata	0	KMHEB41BBCA364907	546,462	
10	Hyundai Sanata	0	KMHEB41ABDA495114	589,962	
<b>Shuma</b>				<b>4,804,456</b>	

Administratori : Elson TOÇI



**Shoqëria : AUTO HOLIDAY ALBANIA SHPK , NIP L73711202N**

Pasqyra e Fluksit te Mjeteve Monetare  
(metoda indirekte)

	2018	2017
► Fluksi i Mjeteve Monetare nga/(përdorur në) aktivitetin e shfrytëzimit		
Fitim / Humbja e vitit	4,198,759	5,781,720
Rregullimet për shpenzimet jomonetare:		
Shpenzimet financiare jomonetare		
Shpenzimet për tatimin mbi fitimin jomonetar		
Shpenzime konsumi dhe amortizimi	19,936,355	7,680,118
Zhvlerësimi i aktiveve afatgjata materiale		
Fluksi i mjeteve monetare i përfshirë në aktivitetet investuese:		
Fitim nga shitja e aktiveve afatgjata materiale		
Ndryshimet në aktivet dhe detyrimet e shfrytëzimit:		
Rënie/(rritje) në të drejtat e arkëtueshme dhe të tjera	-342,250	-2,163,674
Rënie/(rritje) në inventarë	0	-18,694,778
Rritje/(rënie) në detyrimet e pagueshme	4,214,991	65,547,054
Rritje/(rënie) në detyrime për punonjësit		
Mjete monetare neto nga/(përdorur në) aktivitetin e shfrytëzimit	28,007,855	58,150,440
► Fluksi i Mjeteve Monetare nga/(përdorur në) aktivitetin e investimit		
Para neto të përdorura për blerjen e filialeve		
Para neto të arkëtuara nga shitja e filialeve		
Pagesa për blerjen e aktiveve afatgjata materiale		-58,589,147
Arkëtime nga shitja e aktiveve afatgjata materiale	0	2,324,178
Pagesa për blerjen e investimeve të tjera	5,228,314	
Arkëtime nga shitja e investimeve të tjera		
Dividentë të arkëtuara		
Mjete monetare neto nga/(përdorur në) aktivitetin e investimit	5,228,314	-56,264,969
► Fluksi i Mjeteve Monetare nga/(përdorur në) aktivitetin e financimit		
Arkëtime nga emetimi i kapitalit aksionar		400,000
Arkëtime nga emetimi i aksioneve të përdorura si kolateral		
Hua të arkëtuara		
Pagesa e kostove të transaksionit që lidhen me kreditë dhe huatë		
Riblerje e aksioneve të veta		
Pagesa e aksioneve të përdorura si kolateral		
Pagesa e huave		
Pagesë e detyrimeve të qirasë financiare		
Interes i paguar		
Dividendë të paguar		
Mjete monetare neto nga/(përdorur në) aktivitetin e financimit		400,000
Rritje/(rënie) neto në mjete monetare dhe ekuivalentë të mjeteve monetare	7,927,556	2,285,471
Mjete monetare dhe ekuivalentë të mjeteve monetare më 1 janar 2017	2,285,471	0
Efekt i luhatjeve të kursit të këmbimit të mjeteve monetare		
Mjete monetare dhe ekuivalentë të mjeteve monetare më 31 dhjetor 2017	10,213,027	2,285,471

Administratori : Elson Toçi

*Beqmir Halaku*  
*[Signature]*



*Lendi Halaku*  
*[Signature]*