

Emertimi dhe Forma ligjore

"Alb Cannabis Energy " Shpk

NIPT -i

L71907014G

Adresa e Selise

Rruga Tirane - Ndroq, Km. 6, Vaqar

Tirane

Data e krijimit

07/07/2017

Nr. i Regjistrimit Tregetar

CN 478356-07-17

Veprimtaria Kryesore

Tregti me shumice mallrash ushqimore

PASQYRAT FINANCIARE

(Ne zbatim te Standartit Kombetar te Kontabilitetit Nr.2 te Permiresuar dhe Ligjit Nr. 9228 Date 29.04.2004 "Per Kontabilitetin dhe Pasqyrat Financiare "

Viti 2017

Pasqyra Financiare jane individuale
Pasqyra Financiare jane te konsoliduara
Pasqyra Financiare jane te shprehura ne
Pasqyra Financiare jane te rumbullakosura ne

PO
JO
Lek
1 Lek

Periudha Kontabel e Pasqyrave Financiare

Nga 01.01.2017

Deri 31.12.2017

Data e mbylljes se Pasqyrave Financiare

31/03/2018

Pasqyra e Performancës
(Pasqyra e të ardhurave dhe shpenzimeve)

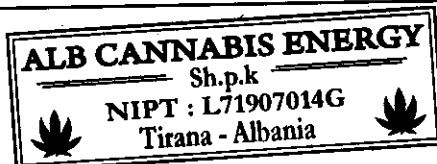
Formati 1 – Shpenzimet e shfrytëzimit të klasifikuara sipas natyrës

Nr	Pershkrimi i Elementeve	Shenimet	2017	2016
		29	10,887,102	
▶	Të ardhura nga aktiviteti i shfrytëzimit	30		
▶	Ndryshimi në inventarin e produkteve të gatshme dhe prodhimit në proces	31		
▶	Puna e kryer nga njësia ekonomike dhe e kapitalizuar	32		
▶	Të ardhura të tjera të shfrytëzimit	33	8,046,246	0
▶	Lënda e parë dhe materiale të konsumueshme	33.1	7,318,862	
	1 Lënda e parë dhe materiale të konsumueshme	33.1	7,318,862	
	2 Të tjera shpenzime	33.2	727,384	
▶	Shpenzime të personelit	34	2,771,274	0
	1 Paga dhe shpërblime	34.1	2,394,153	
	2 Shpenzime të sigurimeve shoqërore/shëndetsore (paraqitur veçmas nga shpenzimet për pensionet)	34.2	377,121	
▶	Zhvlerësimi i aktiveve afatgjata materiale	35	0	0
▶	Shpenzime konsumi dhe amortizimi	36	363,011	
▶	Shpenzime të tjera shfrytëzimi	37	5,625,951	
▶	Të ardhura të tjera	38	260,263	0
	1 Të ardhura nga njësitë ekonomike ku ka interesa pjesëmarrëse (paraqitur veçmas të ardhurat nga njësitë ekonomike brenda grupit)	38.1		
	2 Të ardhura nga investimet dhe huatë e tjera pjesë e aktiveve afatgjata (paraqitur veçmas të ardhurat nga njësitë ekonomike brenda grupit)	38.2	260,263	
	3 Interesa të arkëtueshëm dhe të ardhura të tjera të ngjashme (paraqitur veçmas të ardhurat nga njësitë ekonomike brenda grupit)	38.3		
▶	Zhvlerësimi i aktiveve financiare dhe investimeve financiare të mbajtura si aktive afatshkurtra	39		
▶	Shpenzime financiare	40	1,274	0
	1 Shpenzime interesi dhe shpenzime të ngjashme (paraqitur veçmas shpenzimet për t'u paguar tek njësitë ekonomike brenda grupit)	40.1		
	2 Shpenzime të tjera financiare	40.2	1,274	
▶	Pjesa e fitimit/humbjes nga pjesëmarrjet	41		
▶	Fitimi/Humbja para tatimit	42	-5,660,391	0
▶	Shpenzimi i tatimit mbi fitimin	43	0	0
	1 Shpenzimi aktual i tatimit mbi fitimin	43.1		
	2 Shpenzimi i tatimit fitimit të shtyrë	43.2		
	3 Pjesa e tatimit fitimit të pjesëmarrjeve	43.3		
▶	Fitimi/Humbja e vitit	44	-5,660,391	0
▶	Fitimi/Humbja për:	45		
	Pronarët e njësisë ekonomike mëmë	45.1		
	Interesat jo-kontrolluese	45.2		


Pasqyra e të Ardhurave Gjithëpërfshirëse

Nr	Pershkrimi i Elementeve	Shenimet	2017	2016
▶	Fitimi/Humbja e vitit	46	-5,660,391	0
	Të ardhura të tjera gjithëpërfshirëse për vitin:	46.1		
	Diferencat (+/-) nga përkthimi i monedhës në veprimtari të huaja	46.2		
	Diferencat (+/-) nga rivlerësimi i aktiveve afatgjata materiale	46.3		
	Diferencat (+/-) nga rivlerësimi i aktiveve financiare të mbajtura për shitje	46.4		
	Pjesa e të ardhurave gjithëpërfshirëse nga pjesëmarrjet	46.5		
▶	Totali i të ardhurave të tjera gjithëpërfshirëse për vitin	47	0	0
▶	Totali i të ardhurave gjithëpërfshirëse për vitin	48	-5,660,391	0
▶	Totali i të ardhurave/humbjeve gjithëpërfshirëse për:	49		
	Pronarët e njësisë ekonomike mëmë	49.1		
	Interesat jo-kontrolluese	49.2		

Ekonomiste Kontabel
Ana Mamaj


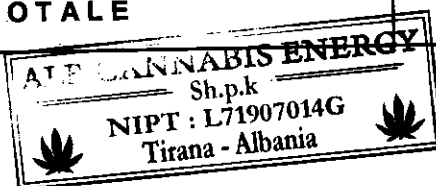
Administrator
Agm. Murati



Pasqyra e Pozicionit Financiar (Balanci)

Nr	A K T I V E T	Shenimet	2017	2016
	Aktivët Afatshkurtra			
	▶ Aktivët monetare	1	231,127	
	1 Banka		97,387	
	2 Arka		133,740	
	▶ Investime	2	0	
	1 Në tituj pronësie të njësisve ekonomike brenda grupit	2.1		
	2 Aksionet e veta	2.2		
	3 Te tjera Financiare	2.3		
	▶ Të drejta të arkëtueshme	3	4,796,654	
	1 Nga aktiviteti i shfrytëzimit	3.1	3,553,878	
	2 Nga njësitë ekonomike brenda grupit	3.2		
	3 Nga njësitë ekonomike ku ka interesa pjesëmarrëse	3.3		
	4 Të tjera	3.4	1,242,776	
	5 Kapital i nënshkruar i papaguar	3.5	0	
	▶ Inventarët	4	9,490,348	
	1 Lëndë e parë dhe materiale të konsumueshme	4.1		
	2 Prodhime në proces dhe gjysëmprodukte	4.2		
	3 Produkte të gatshme	4.3		
	4 Mallra	4.4	3,828,751	
	5 Aktive Biologjike (Gjë e gjallë në rritje e majmëri)	4.5		
	6 AAGJM të mbajtura për shitje	4.6		
	7 Parapagime për inventar	4.7	5,661,597	
	▶ Shpenzime të shtyra	5	0	
	▶ Të arkëtueshme nga të ardhurat e konstatuara	6		
I	TOTALI AKTIVEVE AFATSHKURTRA		14,518,129	
	Aktivët Afatgjata			
	▶ Aktive financiare	7	0	
	1 Tituj pronësie në njësitë ekonomike brenda grupit	7.1		
	2 Tituj të huadhënies në njësitë ekonomike brenda grupit	7.2		
	3 Tituj pronësie në njësitë ekonomike ku ka interesa pjesëmarrëse	7.3		
	4 Tituj të huadhënies në njësitë ekonomike ku ka interesa pjesëmarrëse	7.4		
	5 Tituj të tjerë të mbajtur si aktive afatgjata	7.5		
	6 Tituj të tjerë të huadhënies	7.6		
	▶ Aktivët materiale	8	4,538,611	
	1 Toka dhe ndërtesa	8.1		
	2 Impiante dhe makineri	8.2	3,736,388	
	3 Të tjera Instalime dhe pajisje	8.3	802,223	
	4 Parapagime për aktive materiale dhe në proces	8.4		
	▶ Aktivët biologjike	9		
	▶ Aktive jo materiale:	10		
	1 Koncesione, patenta, licenca, marka tregtare, të drejta dhe aktiva	10.1		
	2 Emri i Mirë	10.2		
	3 Parapagime për AAJM	10.3		
	▶ Aktive tatimore të shtyra	11		
	▶ Kapitali i nënshkruar i papaguar	12		
II	TOTALI AKTIVEVE AFATGJATA		4,538,611	
	AKTIVE TOTALE		19,056,740	

Ekonomiste Kontabel
Ana Mamaj

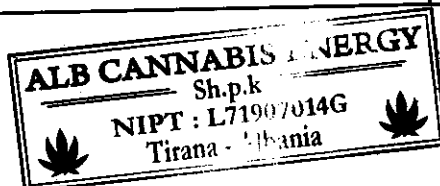
Administrator
Agim Murati



Pasqyra e Pozicionit Financiar (Balanci)

Nr	DETYRIMET DHE KAPITALI	Shenimet	2017	2016
	▶ Detyrime afatshkurtra:	13	24,617,131	
	1 Titujt e huamarrjes	13.1		
	2 Detyrime ndaj institucioneve të kredisë	13.2		
	3 Arkëtime në avancë për porosi	13.3		
	4 Të pagueshme për aktivitetin e shfrytëzimit	13.4	2,160,378	
	5 Dëftesa të pagueshme	13.5		
	6 Të pagueshme ndaj njësive ekonomike brenda grupit	13.6		
	7 Të pagueshme ndaj njësive ekonomike ku ka interesa pjesëmarrëse	13.7	268,605	
	8 Të pagueshme ndaj punonjësve dhe sigurimeve shoqërore/shëndetsore	13.8	174,321	
	9 Të pagueshme për detyrimet tatimore	13.9	14,641	
	10 Të tjera të pagueshme	13.10	21,999,186	
	▶ Të pagueshme për shpenzime të konstatuara	14		
	▶ Të ardhura të shtyra	15		
	▶ Provizione	16		
	Totali i Detyrimeve afatshkurtera		24,617,131	
	▶ Detyrime afatgjata:	17	0	
	1 Titujt e huamarrjes	17.1		
	2 Detyrime ndaj institucioneve të kredisë	17.2		
	3 Arkëtimet në avancë për porosi	17.3		
	4 Të pagueshme për aktivitetin e shfrytëzimit	17.4		
	5 Dëftesa të pagueshme	17.5		
	6 Të pagueshme ndaj njësive ekonomike brenda grupit	17.6		
	7 Të pagueshme ndaj njësive ekonomike ku ka interesa pjesëmarrëse	17.7		
	8 Të tjera të pagueshme	17.8		
	▶ Të pagueshme për shpenzime të konstatuara	18		
	▶ Të ardhura të shtyra	19		
	▶ Provizione:	20	0	
	1 Provizione për pensionet	20.1		
	2 Provizione të tjera	20.2		
	▶ Detyrime tatimore të shtyra	21		
	Totali i Detyrimeve afatgjata			
	DETYRIMET TOTALE		24,617,131	
	▶ Kapitali dhe Rezervat	22		
	▶ Kapitali i Nënshkruar	23	100,000	
	▶ Primi i lidhur me kapitalin	24		
	▶ Rezerva rrvlerësimi	25		
	▶ Rezerva të tjera	26	0	
	1 Rezerva ligjore	26.1		
	2 Rezerva statutore	26.2		
	3 Rezerva të tjera	26.3		
	▶ Fitimi i pashpërndarë	27		
	▶ Fitim / Humbja e Vitit	28	-5,660,391	
	Totali i Kapitalit		-5,560,391	
	TOTALI I DETYRIMEVE DHE KAPITALIT		19,056,740	

Ekonomiste Kontabel
Ana Mamaj

Administrator
Agim Murati




Pasqyra e Fluksit te Mjeteve Monetare
(metoda direkte)

	2017	2016
► Fluksi i Mjeteve Monetare nga aktivitetin e shfrytëzimit		
Të arkëtuara nga të drejtat e arkëtueshme	9,128,210	
Të paguara për detyrimet e pagueshme dhe detyrimet ndaj punonjësve	(22,053,415)	
Pagesa të tjera	21,431,825	
Mjete monetare të gjeneruara nga aktiviteti i shfrytëzimit		
Interes i paguar		
Tatim fitimi i paguar	(3,500,481)	
Mjete monetare neto nga/(përdorur në) aktivitetin e shfrytëzimit	5,006,139	0
► Fluksi i Mjeteve Monetare nga aktivitetin e investimit		
Para neto të përdorura për blerjen e filialeve		
Para neto të arkëtuara nga shitja e filialeve		
Pagesa për blerjen e aktiveve afatgjata materiale	(4,901,621)	
Arkëtime nga shitja e aktiveve afatgjata materiale		
Pagesa për blerjen e investimeve të tjera		
Arkëtime nga shitja e investimeve të tjera		
Dividentë të arkëtuara		
Mjete monetare neto nga/(përdorur në) aktivitetin e investimit	(4,901,621)	
► Fluksi i Mjeteve Monetare nga/ aktivitetin e financimit		
Arkëtime nga emetimi i kapitalit aksionar	100,000	
Arkëtime nga emetimi i aksioneve të përdorura si kolateral		
Hua të arkëtuara		
Pagesa e kostove të transaksionit që lidhen me kreditë dhe huatë		
Riblerje e aksioneve të veta		
Pagesa e aksioneve të përdorura si kolateral		
Pagesa e huave		
Pagesë e detyrimeve të qirasë financiare		
Interes i paguar		
Dividendë të paguar		
Mjete monetare neto nga/(përdorur në) aktivitetin e financimit	100,000	
Rritje/(rënie) neto në mjete monetare dhe ekuivalentë të mjeteve	231,127	0
Mjete monetare dhe ekuivalentë të mjeteve monetare më 1 janar	0	
Efekt i luhatjeve të kursit të këmbimit të mjeteve monetare	26,609	
Mjete monetare dhe ekuivalentë të mjeteve monetare më 31 dhjetor	231,127	

Ekonomiste Kontabel
Ana Mamaj




Administrator
Agim Murati





Pasqyra e Ndryshimeve në Kapitalin Neto

	Kapitali i nënshkruar	Primi i lidhur me kapitalin	Rezerva Rivlerësimi	Rezerva Ligjore	Rezerva Statutore	Rezerva të tjera	Fitimet e Pashpërndara	Fitim / Humbja e vitit	Totali	Interesa Jo-Kontrolues	Totali
Totali i të ardhura gjithëpërfshirëse për vitin:									0		0
Fitimi / Humbja e vitit								-5,660,390			-5,660,390
Të ardhura të tjera gjithëpërfshirëse:									0		0
Të ardhura totale gjithëpërfshirëse për vitin:									0		0
Transaksionet me pronarët e njësisë ekonomike të njohura direkt në kapital:									0		0
Emetimi i kapitalit të nënshkruar	100,000										100,000
Dividendë të paguar									0		0
Totali i transaksioneve me pronarët e njësisë ekonomike											0
Totali											0

Ekonomiste Kontabel
Ana Mamaj



Administrator
Agim Murati

SHENIMET SPJEGUESE

Sqarim:

Dhënia e shënimeve shpjeguese në këtë pjesë është e detyrueshme sipas SKK 2 i permiresuar. Plotesimi i te dhenave të kësaj pjese duhet të bëhet sipas kërkesave dhe strukturës standarte të percaktuara në SKK 2 të permiresuar. Rradha e dhenies së shpjegimeve duhet të jete :

- a) Informacion i përgjithshëm dhe politikat kontabël
- b) Shënime që shpjegojnë zërat e ndryshëm të pasqyrave financiare
- c) Shënime të tjera shpjeguese

A I Informacion i përgjithshëm

- 1 Kuadri ligjor: Ligji 9228 dt 29.04.2004 "Per Kontabilitetin dhe Pasqyrat Financiare"
- 2 Kuadri kontabel i aplikuar : Standartet Kombetare te Kontabilitetit ne Shqiperi.(SKK 2;)
- 3 Baza e pergatitjes se PF : Mbi bazen e konceptit te materialitetit.(SSK 1, 1-3)
- 4 Parimet baze per pergatitjen e Pasqyrave Financiare: (SKK 1; 40 - 90)
 1. Parimi i njesise ekonomike: mban ne llogarite e saj aktivet,detyrimet dhe transaksionet ekonomike te veta.
 2. Parimi i vijimesise: veprimtaria ekonomike e njesise sone raportuse eshte e siguruar duke mos pasur ne plan ose nevojte nderprerjen e aktivitetit te saj.
 3. Kompensimi: midis nje aktivit dhe nje pasivit nuk ka , ndersa midis te ardhurave dhe shpenzimeve ka vetem ne rastet qe lejohen nga SKK.
 4. Kuptushmeria e Pasqyrave Financiare eshte realizuar ne masen e plote per te gene te qarta dhe te kuptushme per perdorues te jashtem qe kane njohuri te pergjitheshme te mjaftueshme ne fushen e kontabilitetit.
 5. Materialiteti eshte vleresuar nga ana jone dhe ne baze te tij Pasqyrat Financiare jane hartuar vetem per zera materiale.
 6. Besushmeria per hartimin e Pasqyrave Financiare eshte e siguruar pasi nuk ka gabime materiale duke zbatuar parimet e meposhteme :
 - Parimin e paraqitjes me besnikeri
 - Parimin e perparetise se permbajtjes ekonomike mbi formen ligjore
 - Parimin e paaneshmerise pa asnje influencim te qellimshem
 - Parimin e maturise pa optimizem te teperuar,pa nen e mbivleresim te qellimshem
 - Parimin e plotesise duke paraqitur nje pamje te vertete e te drejte te PF.
 - Parimin e qendrushmerise per te mos ndryshuar politikat e metodat kontabel
 - Parimin e krahasushmerise duke siguruar krahasimin midis dy periudhave.

A II Politikat kontabël

Per percaktimin e koston se inventareve eshte zgjedhur metoda "FIFO" (hyrje e pare , dalje e pare.(SKK 4:)

Vleresimi fillestar i nje elementi te AAM qe ploteson kriteret per njohje si aktiv ne bilanc eshte vleresuar me kosto. (SKK 5;)

Per prodhimin ose krijimin e AAM kur kjo financohet nga nje hua,kostot e huamarrjes (dhe interesat) eshte metoda e kapitalizimit ne koston e aktivit per periudhen e investimit.(SKK 5:)

Per vleresimi i mepaseshem i AAM eshte zgjedhur modeli i koston duke i paraqitur ne bilanc me kosto minus amortizimin e akumuluar. (SKK 5;)

Per llogaritjen e amortizimit te AAM (SKK 5:) njesia jone ekonomike ka percaktuar si metode te amortizimit te A.Agj.M metoden e amortizimit mbi bazen e vlefes se mbetur ndersa normat e amortizimit jane perdorur te njellojta me ato te sistemit fiskal ne fuqi dhe konkretisht :

- Per ndertesat me 5 % te vlefes se mbetur.
- Kompjutera e sisteme informacioni me 25 % te vlefes se mbetur
- Te gjitha AAM te tjera me 20 % te vlefes se mbetur

Per llogaritjen e amortizimit te AAJM (SKK 5:) njesia ekonomike raportuese ka percaktuar si metode te amortizimit ate lineare me normen e amortizimit 15 % ne vit.

Referenca

B Shënimet qe shpjegojnë zërat e ndryshëm të pasqyrave financiare**I AKTIVET AFAT SHKURTERA****1 Aktivet monetare**1.1 *Banka*

Nr	Emri i Bankes	Monedha	Nr llogarise	Vlera ne valute	Kursi fund vitit	Vlera ne leke
	B.K.T	Lek	431003115	52,281	1	52,281
	B.K.T	Euro	431003115	€ 339.27	132.95	45,106
Totali						97,387

1.2 *Arka*

Nr	EMERTIMI	Vlera ne valute	Kursi fund vitit	Vlera ne leke
	Arka ne Leke	51311	1	51,311
	Arka ne Euro	620	132.95	82,429
	Pulla tatimore,bileta,te tjera me vlere			0
Totali				133,740

3 Të drejta të arkëtueshme

3.1	<i>Nga aktiviteti i shfrytëzimit</i>	<u>3,553,878</u>
	Kliente per mallra,produkte e sherbime	0
>	Fatura te pa likuiduara nen nje vit	3,553,878
>	Fatura te pa likuiduara mbi nje vit	0
>	Zhvleresimi i te drejtave dhe detyrimeve	0
	<u>Inventari i klienteve bashkangjitur</u>	

3.4

Të tjera

>	Të drejta për t'u arkëtuar nga proceset gjyqësore	<u>1,242,776</u>
>	Parapagime të dhëna	0
>	Tatim mbi të ardhurat personale (teprica debitore)	0
>	Tatime të tjera për punonjësit (teprica debitore)	0
>	Tatim mbi fitimin (teprica debitore)	1,226,187
>	Shteti- TVSH për tu marrë	16,589
>	Të tjera tatime për t'u paguar dhe për t'u kthyer	0
>	Tatimi në burim (teprica debitore)	0
>	Të drejta dhe detyrime ndaj ortakëve dhe aksionerëve (teprica debitore)	0
>	Të drejta për t'u arkëtuar nga shitjet e letrave me vlerë	0
>	Qera financiare (kur është afatshkurtër dhe ka tepricë debitore)	0
>	Debitorë të tjerë, kreditorë të tjerë (teprica debitore)	0
>	Llogari të përkohshme ose në pritje (tepricë debitore)	0
>	Zhvlerësim i të drejtave dhe detyrimeve	0

3.5

Kapital i nënshkruar i papaguar

>	Kapital i nënshkruar gjithsej	0
>	Kapital i nënshkruar i paguar	0

4 Inventarët3,819,926

4.1	<i>Lende te para e mat. Konsumueshme</i>	<u>1,533,410</u>
	> <i>Inventar l imet</i>	<u> </u>
	> <i>Konsumi inv. lmet</i>	<u> </u>
4.4	<i>Mallra</i>	<u>2,286,516</u>
	> <i>Mallra</i>	<u> </u>
	> <i>Zhvlrësimi i mallrave dhe (produkteve) për shitje</i>	<u> 0</u>
	<u>Inventari mallrave bashkangjitur</u>	

II AKTIVET AFATGJATA

7 Aktivet financiare

7.6	<i>Tituj të tjerë të huadhënies</i>	<u> </u>
	> <i>Të drejta të tjera afatgjatë</i>	<u> </u>
	> <i>Të drejta dhe detyrime ndaj pjesëtarëve të tjerë të grupit</i>	<u> </u>
	> <i>Të drejta dhe detyrime ndaj ortakëve dhe aksionerëve</i>	<u> </u>
	> <i>Zhvlrësimi Të drejta të tjera afatgjatë</i>	<u> </u>
	> <i>Zhvlrësimi Të drejta dhe detyrime ndaj pjesëtarëve të tjerë të grupit</i>	<u> </u>
	> <i>Zhvlrësimi Të drejta dhe detyrime ndaj ortakëve dhe aksionerëve</i>	<u> </u>

8 Aktive materiale 4,538,611

8.1	<i>Toka dhe ndërtesa</i>	<u> </u>
8.2	<i>Impiante dhe makineri</i>	<u> 3,736,388</u>
8.3	<i>Të tjera Instalime dhe pajisje</i>	<u> 802,223</u>
8.4	<i>Parapagime për aktive materiale dhe në proces</i>	<u> 0</u>

Analiza e posteve te amortizueshme

Nr	Emertimi	Viti raportues			Viti paraardhes		
		Vlera	Amortizimi	Vl.mbetur	Vlera	Amortizimi	Vl.mbetur
	Toka e ndërtesa	0	0	0	0	0	0
	Impiante e makineri	4,036,611	300,223	3,736,388			0
	Të tjera Ins. pajisje	865,010	62,787	802,223			0
	Shuma	4,901,621	363,010	4,538,611	0	0	0

Aktivët e blera ose riklasifikim gjate vitit	<u>4,901,621</u>
Aktivët kontribut i ortakeve ne kapitalin e shoqërisë gjate vitit	<u> </u>
Aktivët nga Egzistenca e kontrollit efektiv (SKK 1; 17,18,79,80) gjate vitit	<u> </u>
<u>Inventaret analitike bashkangjitur</u>	

III DETYRIMET DHE KAPITALI

13 Detyrime afatshkurtra:

13.4	<i>Të pagueshme për aktivitetin e shfrytëzimit</i>	<u>2,160,378</u>
	> <i>Furnitorë për mallra, produkte e shërbime</i>	<u>2,160,378</u>
	<u>Inventari i Furnitoreve bashkangjitur</u>	
13.8	<i>Të pagueshme ndaj punonjësve dhe sigurimeve shoqërore/shëndetsore</i>	<u>348,642</u>
	> <i>Paga dhe shpërblime</i>	<u>174,321</u>
	> <i>Paradhënie për punonjësit</i>	<u> 0</u>
	> <i>Sigurime shoqërore dhe shëndetsore</i>	<u>174,321</u>
	> <i>Organizma të tjera shoqërore</i>	<u> </u>
	> <i>Detyrime të tjera</i>	<u> </u>
13.9	<i>Të pagueshme për detyrimet tatimore</i>	<u>14,641</u>
	> <i>Akciza</i>	<u> </u>
	> <i>Tatim mbi të ardhurat personale</i>	<u> </u>

	> Tatime të tjera për punonjësit	_____
	> Tatim mbi fitimin	_____
	> Shteti- TVSh për t'u paguar	_____
	> Të tjera tatime për t'u paguar dhe për t'u kthyer (teprica kreditore)	_____
	> Tatime të shtyra (teprica kreditore)	_____
	> Tatimi në burim	<u>14,641</u>
		<u>0</u>
17.1	<i>Detyrime ndaj institucioneve te kredise</i>	<u>0</u>
	> Kredi bankare	<u>0</u>
	<u>22 Kapitali dhe Rezervat</u>	100,000
	<u>23 Kapitali i Nënshkruar</u>	
	<u>24 Primi i lidhur me kapitalin</u>	
	<u>25 Rezerva rivlerësimi</u>	
	<u>26 Rezerva të tjera</u>	0
26.1	<i>Rezerva ligjore</i>	
26.2	<i>Rezerva statutore</i>	
26.3	<i>Rezerva të tjera</i>	
	<u>27 Fitimi i pashpërndarë</u>	-5,660,391
	<u>28 Fitim / Humbja e Vitit</u>	

Pasqyra e te Ardhurave dhe Shpenzimeve

	<u>Te ardhurat perbehen</u>	11,147,365
•	Shtetje produkte ushqimore	10,563,869
•	Te ardhura nga shitja materiale promocionale	323,233
•	Fitim nga kursi valutor	260,263
		16,807,757
	<u>Shpenzimet perbehen nga :</u>	
•	Shpz. Blerje malli	9,605,379
•	Ndryshimi gjendjes mallrave	-2,286,516
•	Shpz. Blerje Inv. Imet	1,054,383
•	Ndryshimi gjendjes inv. Imet	-1,018,983
•	Blerje energji	666,333
•	Blerje amballazhi	61,051
•	Blerje te tjera	15,000
•	Qira	796,259
•	Shpz. Page	2,394,153
•	Shpz. Sig. Shoq	377,121
•	Shpz. Mirembajtje, etj.	2,196,670
•	Sherbim profesionale	54,800
•	Shpz. Telefoni	201,274
•	Shpz. Tjera promocionale	1,921,692
•	Shpz. Transporti	200,250
•	Sherbime bankare	54,107
•	Taksa vendore	50,500
•	Gjoba	100,000
•	Amortizimi	363,010
•	Shpz. Interesa kredie & humbje kursi	1,274
		-5,660,392
10	Fitimi i vitit financiar	
	• Fitimi i ushtrimit	<u>-5,660,392</u>
	• Shpenzime te pa zbriteshme	<u>2,214,761</u>
	• Fitimi para tatimit	<u>-3,445,631</u>
	• Tatimi mbi fitimin	<u>0</u>

Në shpenzimet e pazbritëshme përfshihen zërat e mëposhtëm:

> Gjoha	100,000
> Shpz. Sponsorizimi dhe Dhurata	1,921,692
> Tejkalim kufiri 0.3% Perfaqesim	193,069
	2,214,761

Analiza dhe rakordimi i blerjeve

1	Importet		11,235,882
2	Blerjet brenda vendit		5,779,970
3	Blerjet pa tvsh e me tvsh te pa zbriteshme		2,878,096
	Shuma e blerjeve te raportuara me FDP		19,893,948
	Nga kjo :		
1	Aktiva Afat Gjata Materiale	Minus	-5,920,603
2	Shtesa e gjendjeve te magazines	Minus	-2,286,516
3	Referenca	Minus	-573,784
4	Shpenzime per periudhat e ardheshme	Minus	
5	Te tjera (shpz. Skaneri dogane)	Minus	0
6	Te tjera (Blerje blloqe tvsh)	Minus	0
	Shuma e blerjeve ne shpenzime		11,113,045
	Pakesimi i gjendjes se magazines		0
	Totali ne shpenzime		11,113,045
	Shpenzimet sipas Pasqyres se performances (PASH)		
1	Materiale te konsumuara		5,625,951
2	Shpenzime te tjera		5,623,308
3	a) Shpenzime te raportuara ne librin e blerjeve		0
4	b) Shpenzime te pa raportuara ne librin e blerjeve		136,214
	Shuma (1 + 2 - 2a)		11,113,045
	Kuadrimi Shuma (1+2-2a) - Totalin ne shpenzime = 0		0
	Kuadrimi Shuma (1+2-2a) - Totalin ne shpenzime = 0		

C Shënime të tjera shpieqesë

Ngjarje te ndodhura pas dates se bilancit per te cilat behen rregullime apo ngjarje te ndodhura pas dates se bilancit per te cilat nuk behen rregullime nuk ka.

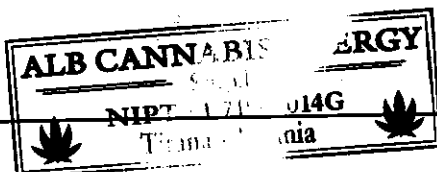
Gabime materiale te ndodhura ne periudhat kontabel te mepareshme te konstatuara gjate periudhes rraportuese dhe qe korigjim nuk ka.

Hartuesi i Pasqyrave Financiare

Per Drejtimin e Njesise Ekonomike

(Ana Mamaj)

(Agim Murati)



**FORMULAR I DEKLARIMIT DHE
PAGESES SE TATIMIT MBI FITIMIN**

Numri i Vendosijes se Dokumentit (NVD)
(Vetem per perdorim zyrtar)



(2) Periudha tatimore
17-A

(1) Numri Serial: _____

Numri Identifikues i Personit te Tatueshem (NIPT):

(3) L71907014G

Emri Tregtar i Personit te Tatueshem:

(4) ALB CANNABIS ENERGY

Emri Mbiemri i Personit Fizik:

(5) _____

Adresa:

(6) Rruga Tirane Vaqarr, Ngjitur me Shega Trans ne
Zonen Kadastrale Nr.3712

Qyteti/Komuna/Rrethi:

Tirana, Vaqarr, Vaqarr

Numri Telefonit:

(7) _____

Lajmëroni nëse informacioni i mësipërm është jo i plotë ose ka ndryshuar

Llogaritja e rezultatit

Te ardhurat dhe shpenzimet

Të ushtrimit

Tatimore

(8/9) Te ardhurat

(8)	10,887,102	(9)	10,887,102
(10/11) Shpenzimet	16,547,493	(11)	16,547,493
(12) Shpenzimet e pazbritshme		(12)	2,214,761

Rezultati

(13/14) Humbja

(13)	5,660,391	(14)	3,445,630
(15/16) Fitimi	0	(16)	0
(17) Humbje e mbartur		(17)	0
(18) Fitimi i tatueshem neto (16-17)		(18)	0

Llogaritja e tatim fitimit

(19) Tatim fitimi me shkallen tatimore standarte

(19)	0
(20)	0
(21)	0
(22)	0
(23)	0

(20) Tatim fitimi me perqindje te tjera

(21) Tatim fitimi (19+20)

(22) Tatim fitimi i shtyre

(23) Tatim Fitimi i detyrueshem për t'u paguar

ALB CANNABIS ENERGY SHPK

Gjendje artikuj

dt. 31.03.2018 09.19.50

dt - 31/12/2017, llg 351 - 351D -total nd/e

faqe 1 / 1

artikull	klasifikim I	perskrim			gjendje		
		II	III	poz	sasi	cmim	vlefte
0012	CANNABIS ENERGY DRINK REGULAR				14,072.00COP	60.675	853,820.16
0013	CANNABIS ENERGY DRINK LIGHT				2,321.00COP	69.300	160,845.30
0014	CANNABIS ENERGY DRINK MANGO				8,005.00COP	69.300	554,746.50
0015	CANNABIS ENERGY DRINK RASPBERRY				1,162.00COP	69.300	80,526.60
0030	BIRRE CANNABIS CLUB SUD 4.9%				3,434.00COP	102.453	351,822.80
0031	VODKA CANNABSI 0.4%				124.00COP	930.427	115,372.90
0032	GIN CANNABIS				74.00COP	901.642	66,721.48
0033	CANNABIS WHITE WIDO				140.00COP	802.200	112,308.00
Total					29,332.00		2,296,163.73

ALB CANNABIS ENERGY SHPK

Gjendje artikuj

dt. 31.03.2018 09.34.43

dt - 31/12/2017, llg 327 - -total nd/je

faqe 1 / 1

artikull	klasifikim I	pershkrim			gjendje		
		II	III	poz	sasi	cmim	vlefte
0016	Telephon fix Philips				1.00COP	4,159.000	4,159.00
0017	Vula				3.00COP	4,333.333	13,000.00
0019	Zgjatues elektrik				2.00COP	1,250.000	2,500.00
0020	PULLA AKCIZE ALKOOL				2,200.00COP	4,273	9,400.51
0021	PULLA AKCIZE BIRA				12,000.00COP	2,938	35,251.92
0023	RAFTE EKSPOZITOR				21.00COP	20,356.495	427,486.40
0024	Stende baner				1.00COP	62,839.000	62,839.00
0025	Ekspozitori i vogel				30.00COP	4,500.000	135,000.00
0026	Ekspozitor i mesem				3.00COP	6,000.000	18,000.00
0027	Ekspozitor i madh				6.00COP	9,583.333	57,500.00
0029	BEACH FLAF, FLAMUJ ME BAZAMENT				2.00COP	12,800.000	25,600.00
0034	FRIGORIFERE LOKALE				3.00COP	13,889.000	41,667.00
0035	NGORHESE ROVENTA				2.00COP	4,996.000	9,992.00
0036	Stende promocioni				1.00COP	26,000.000	26,000.00
0037	BLUZA PROMOCIONI				112.00COP	1,257.874	140,881.89
0038	Ekspozitor plastik per sheqer				95.00COP	800.000	76,000.00
0039	Ekspozitor wifi per karikim				32.00COP	5,500.000	176,000.00
0040	BLUZA PROMOCIONI T SHIRT				75.00COP	918.469	68,885.20
0041	polo promocion				14.00COP	1,738.071	24,333.00
0042	Frigorifer kolon per kliente				3.00COP	45,833.333	137,500.00
0045	XHEPORE(PERPARESE)				55.00COP	517.506	28,462.81
0049	Kemisha promocioni				4.00COP	2,333.330	9,333.32
0054	Tabele e bardhe				1.00COP	8,421.000	8,421.00
Total						14,666.00	1,538,213.04