

S H E N I M Emertimi dhe Forma ligjore

NIPT -i

Adresa e Selise

Data e krijimit

Nr. i Regjistrit Tregetar

Veprimtaria Kryesore

VIDEOMOBILE shpk

L71914008U

Rruha Sami Frasheri, Kompleksi Nobis

Tirane

14/07/2017

QKR

TREGETI IMPORT EKSPORT

PASQYRAT FINANCIARE

(Ne zbatim te Standartit Kombetar te Kontabilitetit Nr.2 te Permiresuar dhe Ligjit Nr. 9228 Date 29.04.2004 Per Kontabilitetin dhe Pasqyrat Financiare)

Viti 2017

Pasqyra Financiare jane individuale
Pasqyra Financiare jane te konsoliduara
Pasqyra Financiare jane te shprehura ne
Pasqyra Financiare jane te rumbullakosura ne

PO

JO

Ne leke

Ne leke

Periudha Kontabel e Pasqyrave Financiare

Nga

01.01.2017

Deri


31.12.2017

Data e mbylljes se Pasqyrave Financiare

26.03.2018


Pasqyra e Pozicionit Financiar (Balanci)

Nr	A K T I V E T	31.12.2017	31.12.2016
	Aktivet Afatshkurtra		
	▶ Aktivet monetare	7,153,249	
	1 <i>Banka</i>	7,093,414	
	2 <i>Arka</i>	59,835	
	▶ Investime	0	
	1 <i>Në tituj pronësie të njërive ekonomike brenda grupit</i>		
	2 <i>Aksionet e veta</i>		
	3 <i>Te tjera Financiare</i>		
	▶ Të drejta të arkëtueshme	9,247,407	
	1 <i>Nga aktiviteti i shfrytëzimit</i>	7,268,568	
	2 <i>Nga njësitë ekonomike brenda grupit</i>		
	3 <i>Nga njësitë ekonomike ku ka interesa pjesëmarrëse</i>		
	4 <i>Të tjera</i>	1,978,839	
	5 <i>Kapital i nënshkruar i papaguar</i>		
	▶ Inventarët	10,891,717	
	1 <i>Lëndë e parë dhe materiale të konsumueshme</i>		
	2 <i>Prodhime në proces dhe gjysëmprodukte</i>		
	3 <i>Produkte të gatshme</i>		
	4 <i>Mallra</i>	10,891,717	
	5 <i>Aktive Biologjike (Gjë e gjallë në rritje e majmëri)</i>		
	6 <i>AAGJM të mbajtura për shitje</i>		
	7 <i>Parapagime për inventar</i>		
	▶ Shpenzime të shtyra		
	▶ Të arkëtueshme nga të ardhurat e konstatuara		
I	TOTALI AKTIVEVE AFATSHKURTRA	27,292,373	
	Aktivet Afatgjata		
	▶ Aktive financiare	0	
	1 <i>Tituj pronësie në njësitë ekonomike brenda grupit</i>		
	2 <i>Tituj të huadhënies në njësitë ekonomike brenda grupit</i>		
	3 <i>Tituj pronësie në njësitë ekonomike ku ka interesa pjesëmarrëse</i>		
	4 <i>Tituj të huadhënies në njësitë ekonomike ku ka interesa pjesëmarrëse</i>		
	5 <i>Tituj të tjerë të mbajtur si aktive afatgjata</i>		
	6 <i>Tituj të tjerë të huadhënies</i>		
	▶ Aktivet materiale	1,459,709	
	1 <i>Toka dhe ndërtesa</i>		
	2 <i>Impiante dhe makineri</i>		
	3 <i>Të tjera Instalime dhe pajisje</i>	1,459,709	
	4 <i>Parapagime për aktive materiale dhe në proces</i>		
	▶ Aktivet biologjike	0	
	3 <i>Parapagime për AAJM</i>		
	▶ Aktive tatimore të shtyra	0	
	▶ Kapitali i nënshkruar i papaguar	0	
II	TOTALI AKTIVEVE AFATGJATA	1,459,709	
	AKTIVE TOTALE	28,752,082	



Pasqyra e Pozicionit Financiar (Balanci)

Nr	DETYRIMET DHE KAPITALI	31.12.2017	31.12.2016
	▶ Detyrime afatshkurtra:	24,016,307	
1	<i>Titujt e huamarrjes</i>		
2	<i>Detyrime ndaj institucioneve të kredisë</i>	13,358,000	
3	<i>Arkëtime në avancë për porosi</i>		
4	<i>Të pagueshme për aktivitetin e shfrytëzimit</i>	10,285,686	
5	<i>Dëftesa të pagueshme</i>		
6	<i>Të pagueshme ndaj njësive ekonomike brenda grupit</i>		
7	<i>Të pagueshme ndaj njësive ekonomike ku ka interesa pjesëmarrëse</i>		
8	<i>Të pagueshme ndaj punonjësve dhe sigurimeve shoqërore/shëndetsore</i>	219,063	
9	<i>Të pagueshme për detyrimet tatimore</i>	153,558	
	▶ Të pagueshme për shpenzime të konstatuara		
	▶ Të ardhura të shtyra		
	▶ Provizione		
	Totali i Detyrimeve afatshkurtera	24,016,307	
	▶ Detyrime afatgjata:	0	
1	<i>Titujt e huamarrjes</i>		
2	<i>Detyrime ndaj institucioneve të kredisë</i>	0	
3	<i>Arkëtime në avancë për porosi</i>		
4	<i>Të pagueshme për aktivitetin e shfrytëzimit</i>		
5	<i>Dëftesa të pagueshme</i>		
6	<i>Të pagueshme ndaj njësive ekonomike brenda grupit</i>		
7	<i>Të pagueshme ndaj njësive ekonomike ku ka interesa pjesëmarrëse</i>		
8	<i>Të tjera të pagueshme</i>		
	▶ Të pagueshme për shpenzime të konstatuara	0	
	▶ Të ardhura të shtyra	0	
	▶ Provizione:	0	
1	<i>Provizione për pensionet</i>	0	
2	<i>Provizione të tjera</i>	0	
	▶ Detyrime tatimore të shtyra	0	
	Totali i Detyrimeve afatgjata	0	
	DETYRIMET TOTALE	24,016,307	
	▶ Kapitali dhe Rezervat		
	▶ Kapitali i Nënshkruar	4,000,000	
	▶ Primi i lidhur me kapitalin		
	▶ Rezerva rivlerësimi		
	▶ Rezerva të tjera		
1	<i>Rezerva ligjore</i>		
2	<i>Rezerva statutore</i>		
3	<i>Rezerva të tjera</i>		
	▶ Fitimi i pashpërndarë	0	
	▶ Fitim / Humbja e Vitit	735,775	
	Totali i Kapitalit	4,735,775	
	TOTALI I DETYRIMEVE DHE KAPITALIT	28,752,082	




Pasqyra e Performancës
(Pasqyra e të ardhurave dhe shpenzimeve)

Formati 1 – Shpenzimet e shfrytëzimit të klasifikuara sipas natyrës

Nr	Pershkrimi i Elementeve	31.12.2017	31.12.2016
▶	Të ardhura nga aktiviteti i shfrytëzimit	16,404,127	
▶	Ndryshimi në inventarin e produkteve të gatshme dhe prodhimit në proces	0	
▶	Puna e kryer nga njësia ekonomike dhe e kapitalizuar	0	
▶	Të ardhura të tjera të shfrytëzimit		
▶	Lënda e parë dhe materiale të konsumueshme	13,203,735	
	1 <i>Lënda e parë dhe materiale të konsumueshme</i>	13,203,735	
	2 <i>Të tjera shpenzime</i>		
▶	Shpenzime të personelit	936,407	
	1 <i>Paga dhe shpërblime</i>	817,923	
	2 <i>Shpenzime të sigurimeve shoqërore/shëndetsore (paraqitur veçmas nga shpenzimet për pensionet)</i>	118,484	
▶	Zhvlërësimi i aktiveve afatgjata materiale		
▶	Shpenzime konsumi dhe amortizimi	40,220	
▶	Shpenzime të tjera shfrytëzimi	1,350,565	
▶	Të ardhura të tjera	0	
	1 <i>Të ardhura nga njësitë ekonomike ku ka interesa pjesëmarrëse (paraqitur veçmas të ardhurat nga njësitë ekonomike brenda grupit)</i>	0	
	2 <i>Të ardhura nga investimet dhe huatë e tjera pjesë e aktiveve afatgjata (paraqitur veçmas të ardhurat nga njësitë ekonomike brenda grupit)</i>		
	3 <i>Interesa të arkëtueshëm dhe të ardhura të tjera të ngjashme (paraqitur veçmas të ardhurat nga njësitë ekonomike brenda grupit)</i>		
▶	Zhvlërësimi i aktiveve financiare dhe investimeve financiare të mbajtura si aktive afatshkurtra	0	
▶	Shpenzime financiare	7,496	
	1 <i>Shpenzime interesi dhe shpenzime të ngjashme (paraqitur veçmas shpenzimet për t'u paguar tek njësitë ekonomike brenda grupit)</i>	7,496	
	2 <i>Shpenzime të tjera financiare</i>		
▶	Pjesa e fitimit/humbjes nga pjesëmarrjet	0	
▶	Fitimi/Humbja para tatimit	865,704	
▶	Shpenzimi i tatimit mbi fitimin	129,929	
	1 <i>Shpenzimi aktual i tatimit mbi fitimin</i>	129,929	
	2 <i>Shpenzimi i tatim fitimit të shtyrë</i>		
	3 <i>Pjesa e tatim fitimit të pjesëmarrjeve</i>		
▶	Fitimi/Humbja e vitit	735,775	
	<i>Interesat jo-kontrolluese</i>		

Pasqyra e të Ardhurave Gjithëpërfshirëse

Nr	Pershkrimi i Elementeve	2017	2016
▶	Fitimi/Humbja e vitit	735,775	
	Të ardhura të tjera gjithëpërfshirëse për vitin:		
	Diferencat (+/-) nga përkthimi i monedhës në veprimtari të huaja	0	
	Diferencat (+/-) nga rivlerësimi i aktiveve afatgjata materiale	0	
	Diferencat (+/-) nga rivlerësimi i aktivet financiare të mbajtura për shitje	0	
	Pjesa e të ardhurave gjithëpërfshirëse nga pjesëmarrjet	0	
▶	Totali i të ardhurave të tjera gjithëpërfshirëse për vitin	0	
▶	Totali i të ardhurave gjithëpërfshirëse për vitin	0	
▶	Totali i të ardhurave/humbjeve gjithëpërfshirëse për:	735,775	
	<i>Pronarët e njësisë ekonomike mëmë</i>		
	<i>Interesat jo-kontrolluese</i>		




Pasqyra e Fluksit te Mjeteve Monetare
SHENIMET SHPJEGUESE

	31.12.2017	31.12.2016
► Fluksi i Mjeteve Monetare nga/(përdorur në) aktivitetin e shfrytëzimit		
<i>Fitim / Humbja e vitit</i>	865,704	
<i>Rregullimet për shpenzimet jomonetare:</i>		
<i>Shpenzimet financiare jomonetare</i>	0	
<i>Shpenzimet për tatimin mbi fitimin jomonetar</i>	(129,929)	
<i>Shpenzime konsumi dhe amortizimi</i>	40,220	
<i>Zhvlerësimi i aktiveve afatgjata materiale</i>	0	
<i>Fluksi i mjeteve monetare i përfshirë në aktivitetet investuese:</i>		
<i>Fitim nga shitja e aktiveve afatgjata materiale</i>	0	
<i>Ndryshimet në aktivet dhe detyrimet e shfrytëzimit:</i>		
<i>Rënie/(ritje) në të drejtat e arkëtueshme dhe të tjera</i>	(9,247,407)	
<i>Rënie/(ritje) në inventarë</i>	(10,891,717)	
<i>Rritje/(rënie) në detyrimet e pagueshme</i>	24,016,307	
<i>Rritje/(rënie) në detyrime për punonjësit</i>		
Mjete monetare neto nga/(përdorur në) aktivitetin e shfrytëzimit	4,653,178	
► Fluksi i Mjeteve Monetare nga/(përdorur në) aktivitetin e investimit		
<i>Para neto të përdorura për blerjen e filialeve</i>	0	
<i>Para neto të arkëtuara nga shitja e filialeve</i>	0	
<i>Pagesa për blerjen e aktiveve afatgjata materiale</i>		
<i>Arkëtime nga shitja e aktiveve afatgjata materiale</i>		
<i>Pagesa për blerjen e investimeve të tjera</i>	-1,499,929	
<i>Arkëtime nga shitja e investimeve të tjera</i>	0	
<i>Dividentë të arkëtuara</i>	0	
Mjete monetare neto nga/(përdorur në) aktivitetin e investimit	(1,499,929)	
► Fluksi i Mjeteve Monetare nga/(përdorur në) aktivitetin e financimit		
<i>Arkëtime nga emetimi i kapitalit aksionar</i>	4,000,000	
<i>Arkëtime nga emetimi i aksioneve të përdorura si kolateral</i>	0	
<i>Hua të arkëtuara</i>		
<i>Pagesa e kostove të transaksionit që lidhen me kreditë dhe huatë</i>	0	
<i>Riblerje e aksioneve të veta</i>	0	
<i>Pagesa e aksioneve të përdorura si kolateral</i>	0	
<i>Pagesa e huave</i>	0	
<i>Pagesë e detyrimeve të qirasë financiare</i>	0	
<i>Interes i paguar</i>	0	
<i>Dividendë të paguar</i>	0	
Mjete monetare neto nga/(përdorur në) aktivitetin e financimit	4,000,000	
Rritje/(rënie) neto në mjete monetare dhe ekuivalentë të mjeteve monetare	7,153,249	
Mjete monetare dhe ekuivalentë të mjeteve monetare më 1 janar	0	
<i>Efekt i luhatjeve të kursit të këmbimit të mjeteve monetare</i>	0	
Mjete monetare dhe ekuivalentë të mjeteve monetare më 31 dhjetor	7,153,249	



	Kapitali i nënshkruar	Primi i lidhur me kapitalin	Rezerva Rivlerësimi	Rezerva Ligjore	Rezerva Statuore	Rezerva të tjera	Fritimet e Pashpërndara	Fitim / Humbja e vitit	Totali	Interesa Jo-Kontrollues	Totali
SHENIMET SHPJEGUESE											
► Pozicioni financiar më 31 dhjetor 2016											
Efektet i ndryshimeve në politikat kontabël											
► Pozicioni financiar i rideklaruar më 01 Janar 2017											
Të ardhura totale gjithëpërfshirëse për vitin:											
Fitim / Humbja e vitit											
Të ardhura të tjera gjithëpërfshirëse:											
Totali i të ardhura gjithëpërfshirëse për vitin:											
Transaksionet me pronarët e njësisë ekonomike të njohura direkt në kapital:											
Emetimi i kapitalit të nënshkruar											
Dividendë të paguar											
Totali i transaksioneve me pronarët e njësisë ekonomike											
► Pozicioni financiar i rideklaruar më 30 Qershor 2017											
► Pozicioni financiar më 14 Korrik 2017	4,000,000								4,000,000		4,000,000
Totali i të ardhura gjithëpërfshirëse për vitin:											
Fitim / Humbja e vitit								735,775	735,775		735,775
Të ardhura të tjera gjithëpërfshirëse:											
Totali i të ardhura gjithëpërfshirëse për vitin:											
Transaksionet me pronarët e njësisë ekonomike të njohura direkt në kapital:											
Emetimi i kapitalit të nënshkruar											
Dividendë të paguar											
Totali i transaksioneve me pronarët e njësisë ekonomike	4,000,000							735,775	4,735,775		4,735,775
► Pozicioni financiar më 31 Dhjetor 2017	4,000,000							735,775	4,735,775		4,735,775



VIDEOMOBILE Shpk

Aktivet Afatgjata Materiale 2017

Nr	Emertimi	Sasia	Gjendje 01 JANAR	Shtesa	Pakesime/Ko rrigjime	Gjendje 31 DHJETOR
1	Toka		0			0
2	Ndertesa		0			0
3	Instalime teknike specifike			1,446,975		1,446,975
4	Mobilje dhe pasije					0
5	AA te tjera			0		0
6	Pajisje informatike			52,954		52,954
7	Mjete transporti		0			0
8			0			0
9			0			0
10			0			0
11			0			0
	TOTALI		0	1,499,929	0	1,499,929

Amortizimi A.A.Materiale 2017

Nr	Emertimi	Sasia	Gjendje 01 JANAR	Shtesa	Pakesime	Gjendje 31 DHJETOR
1	Toka		0			0
2	Ndertesa					0
3	Instalime teknike specifike			36,644		36,644
4	Mobilje dhe pasije					0
5	AA te tjera			0		0
6	Pajisje informatike			3,576		3,576
7	Mjete transporti		0			0
8			0			0
9			0			0
	TOTALI		0	40,220	0	40,220

Vlera Kontabel Neto e A.A.Materiale 2017

Nr	Emertimi	Sasia	Gjendje 01 JANAR	Shtesa	Pakesime	Gjendje 31 DHJETOR
1	Toka		0	0	0	0
2	Ndertesa		0	0	0	0
3	Instalime teknike specifike		0	1,410,331	0	1,410,331
4	Mobilje dhe pasije		0	0		0
5	AA te tjera		0	0		0
6	Pajisje informatike		0	49,378		49,378
7	Mjete transporti		0	0	0	0
8			0	0	0	0
9			0	0	0	0
	TOTALI		0	1,459,709	0	1,459,709



SHENIMET SHPJEGUESE

Sqarim:

Dhënia e shënimeve shpjeguese në këtë pjesë është e detyrueshme sipas SKK 2 i përmirësuar Plotësimi i të dhënave të kësaj pjese duhet të bëhet sipas kërkesave dhe strukturës standarte të përcaktuara në SKK 2 të përmirësuar. Radha e dhënies së shpjegimeve duhet të jete :

- a) Informacion i përgjithshëm dhe politikat kontabël
- b) Shënime të shpjegojnë zërat e ndryshëm të pasqyrave financiare
- c) Shënime të tjera shpjeguese

A I Informacion i përgjithshëm

- 1 Kuadri ligjor: Ligji 9228 dt. 29.04.2004 "Për Kontabilitetin dhe Pasqyrat Financiare"
- 2 Kuadri kontabël i aplikuar : Standardet Kombëtare të Kontabilitetit në Shqipëri.(SKK 2)
- 3 Baza e përgatitjes së PF : Te drejtat dhe detyrimet e konstatuara.(SKK 1)
- 4 Parimet dhe karakteristikat cilësore të përdorura për hartimin e P.F. : (SKK 1)
 - a) NJESIA EKONOMIKE RAPORTUESE ka mbajtur në llogaritë e saj aktivet, pasivet dhe transaksionet ekonomike të veta.
 - b) VIJIMESIA e veprimtarisë ekonomike të njësisë sonë raportuese është e siguruar duke mos pasur në plan ose nevojë ndërprerjen e aktivitetit të saj.
 - c) KOMPENSIM midis një aktivi dhe një pasivi nuk ka , ndërsa midis të ardhurave dhe shpenzimeve ka vetëm në rastet që lejohen nga SKK.
 - d) KUPTUSHMERIA e Pasqyrave Financiare është realizuar në masën e plote për të gene të qarta dhe të kuptueshme për përdorues të jashtëm që kanë njohuri të përgjithshme të mjaftueshme në fushën e kontabilitetit.
 - e) MATERIALITETI është vlerësuar nga ana jone dhe në baze të tij Pasqyrat Financiare janë hartuar vetëm për zëra materiale.
 - f) BESUSHMERIA për hartimin e Pasqyrave Financiare është e siguruar pasi nuk ka gabime materiale duke zbatuar parimet e mëposhtme :
 - Parimin e paraqitjes me besnikëri
 - Parimin e përparësisë së përmbajtjes ekonomike mbi formën ligjore
 - Parimin e paanshmërisë pa asnjë influencë të qëllimshëm
 - Parimin e maturisë pa optimizëm të teperuar, pa nën e mbivlerësim të qëllimshëm
 - Parimin e plotësisë duke paraqitur një pamje të vërtetë e të drejtë të PF.
 - Parimin e qëndrueshmërisë për të mos ndryshuar politikat e metodat kontabël
 - Parimin e krahasueshmërisë duke siguruar krahasimin midis dy periudhave.

A II Politikat kontabël

Për përcaktimin e kostos së inventarëve është zgjedhur metoda e kostos së mesatares së ponderuar.

Vlerësimi fillestar i një elementi të AAM që plotëson kriteret për njohje si aktiv në bilanc është vlerësuar me kosto. (SKK 5; 11)


Për prodhimin ose krijimin e AAM kur kjo financohet nga një hua, koston e huamarrjes (dhe interesat) është metoda e kapitalizimit në koston e aktivitetit për periudhën e investimit.(SKK 5)

Për vlerësimin e mëposhtëm të AAM është zgjedhur modeli i koston duke i paraqitur në bilanc me kosto minus amortizimin e akumuluar. (SKK 5)

Për llogaritjen e amortizimit të AAM (SKK 5) njësi ekonomike ka përcaktuar si metode të amortizimit të ndërtesave metodën lineare dhe për AAM të tjera metodën e amortizimit mbi bazën e vleftës së mbetur ndërsa normat e amortizimit janë përdorur të njëjlojta me ato të sistemit fiskal në fuqi dhe konkretisht :

- Për ndërtesat me 5 % të vleftës së mbetur
- Kompjuterë e sisteme informacioni me 25 % të vleftës së mbetur
- Të gjitha AAM të tjera me 20 % të vleftës së mbetur

Për llogaritjen e amortizimit të AAJM (SKK 5) njësi ekonomike raportuese ka përcaktuar si metode të amortizimit metodën lineare me normën e amortizimit me 15 % në vit.



Ref.

SHENIMET SHPJEGUESE**B Shënimet qe shpjegojnë zërat e ndryshëm të pasqyrave financiare****I AKTIVET AFAT SHKURTERA****► Aktivet monetare**

1

Banka

Nr	Emri i Bankes	Monedha	Nr llogarise	Vlera ne valute	Kursi fund vitit	Vlera ne leke
1	Raiffeisen Bank Lek	LEK		3,957.11	1.00	3,957.11
2	Intesa Sanpaolo Bank Lek	LEK		16,090.79	1.00	16,090.79
3	Raiffeisen Bank EUR	EUR		6,525.18	132.95	867,492.76
4	Intesa Sanpaolo Bank EUR	EUR		46,678.25	132.95	6,205,873.34
5						
6						
7						
8						
9						
10						
11						
12						
13						
14						
15						
16						
Totali						7,093,414.00

2

Arka

Nr	EMERTIMI	Vlera ne valute	Kursi fund vitit	Vlera ne leke
1	Arka ne Leke		1.00	59,835.00
2		0	1.00	0.00
3		0	1.00	0.00
Totali				59,835

3

► Investime

- 1 Në tituj pronësie të njësive ekonomike brenda grupit
- 2 Aksionet e veta
- 3 Te tjera Financiare

4

► Të drejta të arkëtueshme

- 1 > Nga aktiviteti i shfrytëzimit (Kliente per mallra, produkte e sherbime)
Kliente gjithsej

Nr

Leke

7,268,568

5

- 2 > Nga njësitë ekonomike brenda grupit

Nuk ka

0

6

- 3 > Nga njësitë ekonomike ku ka interesa pjesëmarrëse

Nuk ka

0

7

- 4 > Të tjera (TVSH, Tatim Fitimi Parapagime, etj)

Leke

1,978,839

> Tatim mbi fitimin

Tatimi i derdhur paradhenie
Tatimi i vitit ushtrimor
Tatimi i derdhur teper
Tatim rimbursuar
Tatim nga viti kaluar

Nuk ka

Nuk ka

Nuk ka

Nuk ka

Nuk ka

Nuk ka

0

Parapagim ne dogane**> Tvsh**

Tvsh e zbriteshme ne celje te vitit
Tvsh e zbriteshme ne Blerje gjate vitit
Tvsh e pagueshme ne shilje gjate vitit
Tvsh e paguar gjate vitit
Tvsh kerkesa per rimbursim
Tvsh e zbriteshme ne mbyllje te vitit

Leke

15,474

Nuk ka

Leke

Leke

Leke

Nuk ka

Nuk ka

Leke

5,192,019

3,228,654

0

1,963,365


8

- 5 > Kapital i nënshkruar i paguar

Nuk ka

0

9


► Inventarët

10	>	Lëndë e parë dhe materiale të konsumueshme	Nuk ka	
11	>	Prodhime në proces dhe gjysëmprodukte	Nuk ka	0
12	>	Produkte të gatshme	Nuk ka	0
13	>	Mallra	Leke	10,891,717
14	>	Aktive Biologjike (Gjë e gjallë në rritje e majmëri)	Nuk ka	0
15	>	AAGJM të mbajtura për shitje	Nuk ka	0
16	>	Parapagime për inventar	Nuk ka	
17	▶	Shpenzime të shtyra	Nuk ka	0
18	▶	Të arkëtueshme nga të ardhurat e konstatuara	Nuk ka	0
19	II	AKTIVET AFATGJATA		
20	▶	Aktive financiare	Nuk ka	0
21	1	Tituj pronësie në njësitë ekonomike brenda grupit	Nuk ka	0
22	2	Tituj të huadhënies në njësitë ekonomike brenda grupit	Nuk ka	0
23	3	Tituj pronësie në njësitë ekonomike ku ka interesa pjesëmarrëse	Nuk ka	0
24	4	Tituj të huadhënies në njësitë ekonomike ku ka interesa pjesëmarrëse	Nuk ka	0
25	5	Tituj të tjerë të mbajtur si aktive afatgjata	Nuk ka	0
26	6	Tituj të tjerë të huadhënies	Nuk ka	0
27	▶	Aktivitet materiale		

Analiza e posteve të amortizueshme

Nr	Emertimi	Viti raportues			Viti paraardhës		
		Vlera	Amortizimi	Vi.mbetur	Vlera	Amortizimi	Vi.mbetur
1	Toka	0.00	0	0.00			0
2	Ndertesa	0.00	0	0.00			0
3	Instalime teknike specifike	1,446,974.87	36,644	1,410,331.06			0
4	Mobilje dhe pasije	0.00	0	0.00			0
5	AA të tjera	0.00	0	0.00			0
6	Pajisje informatike	52,954.16	3,576	49,378.38			0
7	Mjete Transporti	0.00	0	0.00			0
	Totali	1,499,929.03	40,219.6	1,459,709.44			

28	▶	Aktivitet biologjike	Nuk ka	0
29	▶	Aktive afatgjata jo materiale	Nuk ka	0
		Koncesione, patenta, liçenca, marka tregtare, të drejta dhe aktive të ngjashme	Nuk ka	
		Emri i Mirë	Nuk ka	
		Parapagime për AAJM	Nuk ka	
30	▶	Aktive tatimore të shtyra		
31	▶	Kapitali i nënshkruar i papaguar	Nuk ka	0
31	▶	Detyrime afatshkurtra:		
	1	Titujt e huamarjes	Nuk ka	
32	2	Detyrime ndaj institucioneve të kredisë	Leke	13,358,000
33	3	Arkëtime në avancë për porosi	Nuk ka	
34	4	Të pagueshme për aktivitetin e shfrytëzimit Fumitore gjithsej	Nr Leke	<u>10,285,686</u>
35	5	Dëftesa të pagueshme	Nuk ka	<u>0</u>
36	6	Të pagueshme ndaj njësisve ekonomike brenda grupit	Nuk ka	
37	7	Të pagueshme ndaj njësisve ekonomike ku ka interesa pjesëmarrëse	Nuk ka	0
	>	Te drejta e detyrime ndaj ortakeve	Nuk ka	
38	8	Të pagueshme ndaj punonjësve dhe sigurimeve shoqërore/shëndetsore	Leke	219,063
39	9	Të pagueshme për detyrimet tatimore	Leke	153,558




9.1	Detyrime tatimore per Tatim Fitimin	Nuk ka	0
	Tatimi i derdhur parardhenie	Leke	129,929
	Tatimi i vitit ushtrimor	Leke	129,929
	Tatimi per tu paguar	Nuk ka	0
	Tatim rimbursuar	Nuk ka	0
	Tatim nga viti kaluar	Nuk ka	0
9.2	Detyrime tatimore per Tvsh-ne	Nuk ka	0
	Tvsh e zbriteshme ne celje te vitit	Nuk ka	0
	Tvsh e zbriteshme ne Blerje gjate vitit	Nuk ka	
	Tvsh e pagueshme ne shitje gjate vitit	Nuk ka	
	Tvsh e Paguar	Nuk ka	
	Tvsh per tu paguar ne mbyllje te vitit	Nuk ka	0
9.3	Detyrime tatimore per Tatimin ne Burim	Leke	23,629
9.4	Dividente per tu paguar	Nuk ka	0
40	▶ Të pagueshme për shpenzime të konstatuara	Nuk ka	
41	▶ Të ardhura të shtyra	Nuk ka	
42	▶ Provizione	Nuk ka	
43	▶ Detyrime afatgjata:	Nuk ka	-
44	1 Titujt e huamarrjes	Nuk ka	
45	2 Detyrime ndaj institucioneve të kredisë	Nuk ka	-
46	3 Arkëtimet në avancë për porosi	Nuk ka	
47	4 Të pagueshme për aktivitetin e shfrytëzimit	Nuk ka	
48	5 Dëftesa të pagueshme	Nuk ka	-
49	6 Të pagueshme ndaj njësisve ekonomike brenda grupit	Nuk ka	
50	7 Të pagueshme ndaj njësisve ekonomike ku ka interesa pjesëmarrëse	Nuk ka	
51	8 Të tjera të pagueshme	Nuk ka	-
52	▶ Të pagueshme për shpenzime të konstatuara	Nuk ka	
53	▶ Të ardhura të shtyra	Nuk ka	
54	▶ Provizione:	Nuk ka	
55	1 Provizione për pensionet	Nuk ka	
56	2 Provizione të tjera	Nuk ka	
57	▶ Detyrime tatimore të shtyra	Nuk ka	
58	III KAPITALI		
59	▶ Kapitali i Nënshkruar	Leke	4,000,000
60	▶ Primi i lidhur me kapitalin	Nuk ka	
61	▶ Rezerva rivlerësimi	Nuk ka	
62	▶ Rezerva të tjera	Nuk ka	
63	1 Rezerva ligjore	Nuk ka	
64	2 Rezerva statutore	Nuk ka	
65	3 Rezerva të tjera	Nuk ka	
66	▶ Fitimi i pashpërndarë	Nuk ka	0
67	▶ Fitim / Humbja e Vitit [Fitimi (Humbja) e vitit financiar]	Leke	865,704
	• Fitimi i ushtrimit	Leke	865,704
	• Shpenzime te pa zbriteshme	Leke	491
	• Fitimi para tatimit	Leke	866,195
	• Tatimi mbi fitimin	Leke	129,929
	• Fitimi Fiskal	Nuk ka	

Pasqyra e Performancës


Pasqyra e te Ardhurave dhe Shpenzimeve 2017

Formati 1 – Shpenzimet e shfrytëzimit të klasifikuara sipas natyrës

1	▶ Të ardhura nga aktiviteti i shfrytëzimit [Shitjet neto]	Leke	16,404,127
	> Te ardhura nga shitja e Produktit te vet	Nuk ka	
	> Te ardhura nga shitja e Shërbimeve	Nuk ka	
	> Te ardhura nga shitja e Mallrave	Leke	16,404,127



2	▶ Ndryshimi në inventarin e produkteve të gatshme dhe prodhimit në proces	Nuk ka	
3	▶ Puna e kryer nga njësia ekonomike dhe e kapitalizuar		
4	▶ Të ardhura të tjera të shfrytëzimit	Leke	<u>5,974</u>
	> Qeraja	Nuk ka	0
	> Komisione	Nuk ka	0
	> Transport per te tjeret	Nuk ka	0
	> Prodhimi i AA jomateriale	Nuk ka	0
	> Prodhimi i AA materiale	Nuk ka	0
	> Te ardhura nga grantet	Nuk ka	0
	> Te ardhura te tjera Note Krediti	Leke	5,974
	Ndrysh.ne invent.prod.gatshme e prodhimit ne proces	Nuk ka	<u>0</u>
	Materialet e konsumuara	Leke	<u>13,203,735</u>
	> Blerje/shpenzime materiale dhe materiale të tjera	Nuk ka	
	> Ndryshimet e gjëndjeve të Materialeve (+/-)	Nuk ka	
	> Mallra të blera	Leke	24,095,452
5	> Ndryshimet e gjëndjeve të Mallrave (+/-)	Leke	(10,891,717)
	▶ Shpenzime të personelit [Kosto e punes]	Leke	<u>936,407</u>
	> Paga dhe shpërblime [Pagat e personelit]	Leke	817,923
6	> Shpenzime të sigurimeve shoqërore/shëndetsore (paraqitur veçmas n)	Leke	118,484
7	▶ Zhvlerësim (Shpenzim) i aktiveve afatgjata materiale	Nuk ka	
	▶ Shpenzime konsumi dhe amortizimi [Amortizimet dhe zhvleresimet]	Nuk ka	
	▶ Shpenzime të tjera shfrytëzimi [Shpenzime te tjera]	Leke	<u>1,350,565</u>
	> Lëndë djegëse	601	Nuk ka
	> Shpenzime per sherbime, Energji Elektrike	604	Nuk ka
	> Blerje ambalazhi	606	Nuk ka
	> Blerje te pastokueshme	607	Nuk ka
	> Sherbimet nga nen-kontraktoret		Nuk ka
	> Trajtime te pergjithshme	611	Nuk ka
	> Qera	613	Leke 786,470
	> Mirembajtje dhe riparime	615	Leke 43,917
	> Shpenzime për Siguracione	616	Nuk ka
	> Kerkim studime	617	Nuk ka
	> Sherbime të tjera	618	Leke 269,557
	> Personel jashte njesise	621	Nuk ka
	> Pagesa te ndermjetesve dhe honorare	622	Nuk ka
	> Shpenzime per koncesione, patenta dhe licensa	623	Nuk ka
	> Shpenzime per publicitet, reklama	624	Nuk ka
	> Transferime, udhetime, dieta	625	Nuk ka
	> Shpenzime postare dhe telekomunikacioni	626	Leke 51,900
	> Shpenzime transporti	627	Nuk ka
	> Shpenzime per sherbime bankare	628	Leke 124,308
	> Taksa dhe tarifa doganore	632	Leke 56,422
	> Akciza	633	Nuk ka
	> Taksa dhe tarifa vendore	634	Leke 17,500
	> Taksa e regjistrimit dhe tatime te tjera	635/8	Nuk ka
	> Subvencione te dhena	653	Nuk ka
	> Shpenzime per prifte dhe perfaqesime	654	Nuk ka
10	> Gjoha dhe demshperblime	657 / 658	Leke 491
	Tatim mbi fitimin	69	Nuk ka 0
	▶ Të ardhura të tjera		
	Të ardhura nga njësitë ekonomike ku ka interesa pjesëmarrëse (paraqitur veçmas të ardhurat nga njësitë ekonomike brenda grupit)	Nuk ka	0
	Të ardhura nga investimet dhe huatë e tjera pjesë e aktiveve afatgjata (paraqitur veçmas të ardhurat nga njësitë ekonomike brenda grupit)	Nuk ka	0
	Interesa të arkëtueshëm dhe të ardhura të tjera të ngjashme (paraqitur veçmas të ardhurat nga njësitë ekonomike brenda grupit)	Nuk ka	0
	▶ Zhvlerësimi i aktiveve financiare dhe investimeve financiare të mbajtura si aktive afatshkurtra	Nuk ka	0
	▶ Shpenzime financiare		
	Shpenzime interesi dhe shpenzime të ngjashme (paraqitur veçmas shpenzimet për t'u paguar tek njësitë ekonomike brenda grupit)		
	Shpenzime të tjera financiare		



Pjesa e fitimit/humbjes nga pjesëmarrjet [Te ardhurat dhe shpenzimet financiare nga njesite e kontrolluara]		Nuk ka	0
	<i>Te ardhura financiare nga shoqerite e kontrolluara</i>	761	Nuk ka
	<i>Shpenzime financiare nga shoqerite e kontrolluara</i>	661	Nuk ka
	<i>Te ardhura financiare nga shoqerite e lidhura</i>	762	Nuk ka
	<i>Shpenzime financiare nga shoqerite e lidhura</i>	662	Nuk ka
>	Te ardhurat dhe shpenzimet financiare		Leke (7,495)
	<i>Te ardh.e shpenz. financ. nga inves.te tjera financ.afatgjata</i>		Nuk ka
	<i>Te ardhura nga dividendet</i>	763	Nuk ka
	<i>Fitim/(Humbja) nga rivleresimi i letrave me</i>	764-664	Nuk ka
	<i>Fitim/(Humbja) nga shitja e letrave me vlere</i>	765-665	Nuk ka
>	<i>Te ardhurat dhe shpenzimet nga interesat</i>		Nuk ka
	<i>Te ardhura nga interesat</i>	767	Nuk ka
	<i>Shpenzime per interesa</i>	667	Nuk ka
>	<i>Fitimet (Humbjet) nga kursi kembimit</i>		Leke (13,469)
	<i>Fitim nga kembimet valutore</i>	769	Nuk ka
	<i>Humbje nga kembimet valutore</i>	669	Leke
12	>		13,469
1	<i>Te ardhura dhe shpenzime te tjera financiare</i>		Leke 5,974
	<i>Te ardhura te tjera financiare</i>	768	Leke
	<i>Shpenzime te tjera financiare</i>	668	Nuk ka
16			
<u>D</u>	Fitimi (humbja) para tatimit		Nuk ka
	<i>Shpenzime te panjohura (Gjoha)</i>		Nuk ka
	<i>Shpenzimet e tatimit mbi fitimin</i>		Nuk ka
	<i>Shpenzimi aktual i tatimit mbi fitimin</i>		
	<i>Shpenzimi i tatim fitimit të shtyrë</i>		
	<i>Pjesa e tatim fitimit të pjesëmarrjeve</i>		
	Fitimi (humbja) neto e vitit financiar		Nuk ka
			0

Shënime të tjera shpjeguese

Ngjarje te ndodhura pas dates se bilancit per te cilat behen rregullime apo ngjarje te ndodhura pas dates se bilancit per te cilat nuk behen rregulline nuk ka.
 Gabime materiale te ndodhura ne perdhat kontabel te mepareshme te konstatuara gjate perdhes raportuese dhe qe korigjim nuk ka.

HARTOI

Alger Sarac

(Signature)

Per Drejtimin e Njesisë Ekonomike
(Fatbardh MERKO)

(Signature)

