

Emri dhe adresa e plotë : **SUBJEKTI "PIFABRI" SHPK**

**Lagjja Visarion Xhuvani, rruga 10 Korriku, numri 18, Elbasan.**

Data e krijimit : **2018-07-21**

NIPT-I : **L731212010**

STATUSI JURIDIK

**SHPK**

VEPRIMTARIA KRYESORE : **Realizimi i konstruksioneve metalike,  
prodhimi i produkteve te karpenterise mekanike etj**

**LLOGARITË VJETORE**

( Gjendjet financiare )

|                            |            |                    |            |
|----------------------------|------------|--------------------|------------|
| Periudha ng                | 21.01.2017 | deri më            | 31.12.2017 |
| Monedha                    |            | leke               |            |
| Monedha                    |            | te rrumbullakosura |            |
| Numri I njesive raportuese |            | nje                |            |
| Data e mbylljes            |            | 30 /05 / 2018      |            |


  
"PIFABRI" sh.p.k  
Nipt. L731212010  
ELBASAN - ALBANIA

## Pasqyra e Pozicionit Financiar (Balanci)

| Nr        | A K T I V E T  | 2017              | 2016     |
|-----------|--|-------------------|----------|
|           | <b>Aktivitet Afatshkurtra</b>  |                   |          |
|           | ▶ <b>Aktivitet monetare</b>  | <b>2.530.166</b>  | <b>0</b> |
| 1         | Banka  | 2.471.212         |          |
| 2         | Arka   | 58.954            |          |
|           | ▶ <b>Investime</b>   | <b>0</b>          | <b>0</b> |
| 1         | Në tituj pronësie të njëjësive ekonomike brenda grupit                         | 0                 | 0        |
| 2         | Aksionet e veta  | 0                 | 0        |
| 3         | Te tjera Financiare  | 0                 | 0        |
|           | ▶ <b>Të drejta të arkëtueshme</b>  | <b>7.368.156</b>  | <b>0</b> |
| 1         | Nga aktiviteti i shfrytëzimit  | 0                 | 0        |
| 2         | Nga njësitë ekonomike brenda grupit  | 0                 | 0        |
| 3         | Nga njësitë ekonomike ku ka interesa pjesëmarrëse                              | 7.156.083         | 0        |
| 4         | Të tjera   | 212.073           | 0        |
| 5         | Kapitali nënshkruar i papaguar   | 0                 | 0        |
|           | ▶ <b>Inventarët</b>  | <b>2.050.000</b>  | <b>0</b> |
| 1         | Lëndë e parë dhe materiale të konsumueshme                                     | 2.050.000         | 0        |
| 2         | Prodhime në proces dhe gjysëmprodukte  | 0                 | 0        |
| 3         | Produkte të gatshme  | 0                 | 0        |
| 4         | Mallra   | 0                 | 0        |
| 5         | Aktive Biologjike (Gjë e gjallë në rritje e majmëri)                           | 0                 | 0        |
| 6         | AAGJM të mbajtura për shitje   | 0                 | 0        |
| 7         | Parapagime për inventar  | 0                 | 0        |
|           | ▶ <b>Shpenzime të shtyra</b>   | <b>0</b>          | <b>0</b> |
|           | ▶ <b>Të arkëtueshme nga të ardhurat e konstatuara</b>                          | <b>0</b>          | <b>0</b> |
| <b>I</b>  | <b>TOTALI AKTIVEVE AFATSHKURTRA</b>  | <b>11.948.322</b> | <b>0</b> |
|           | <b>Aktivitet Afatgjata</b>   |                   |          |
|           | ▶ <b>Aktive financiare</b>   | <b>0</b>          | <b>0</b> |
| 1         | Tituj pronësie në njësitë ekonomike brenda grupit                              | 0                 | 0        |
| 2         | Tituj të huadhënies në njësitë ekonomike brenda grupit                         | 0                 | 0        |
| 3         | Tituj pronësie në njësitë ekonomike ku ka interesa pjesëmarrëse                | 0                 | 0        |
| 4         | Tituj të huadhënies në njësitë ekonomike ku ka interesa pjesëmarrëse           | 0                 | 0        |
| 5         | Tituj të tjerë të mbajtur si aktive afatgjata                                  | 0                 | 0        |
| 6         | Tituj të tjerë të huadhënies   | 0                 | 0        |
|           | ▶ <b>Aktivitet materiale</b>   | <b>2.502.143</b>  | <b>0</b> |
| 1         | Toka dhe ndërtesa  | 0                 | 0        |
| 2         | Implante dhe makineri  | 2.502.143         | 0        |
| 3         | Të tjera Instalime dhe pajisje   | 0                 | 0        |
| 4         | Parapagime për aktive materiale dhe në proces                                  | 0                 | 0        |
|           | ▶ <b>Aktivitet biologjike</b>  | <b>0</b>          | <b>0</b> |
|           | ▶ <b>Aktive jo materiale:</b>  | <b>0</b>          | <b>0</b> |
| 1         | Koncesione, patenta, licenca, marka tregtare, të drejta dhe aktive të ngjashme | 0                 | 0        |
| 2         | Emri i Mirë  | 0                 | 0        |
| 3         | Parapagime për AAJM  | 0                 | 0        |
|           | ▶ <b>Aktive tatimore të shtyra</b>   | <b>0</b>          | <b>0</b> |
|           | ▶ <b>Kapitali i nënshkruar i papaguar</b>                                      | <b>0</b>          | <b>0</b> |
| <b>II</b> | <b>TOTALI AKTIVEVE AFATGJATA</b>   | <b>2.502.143</b>  | <b>0</b> |
|           | <b>AKTIVE TOTALE</b>   | <b>14.450.465</b> | <b>0</b> |

**Pasqyra e Pozicionit Financiar (Balanci)**

| Nr | DETYRIMET DHE KAPITALI  | 2017              | 2016     |
|----|---|-------------------|----------|
| ▶  | <b>Detyrime afatshkurtra:</b>                                     | <b>10.986.089</b> | <b>0</b> |
| 1  | Titujt e huamarrjes   | 5.500.000         | 0        |
| 2  | Detyrime ndaj institucioneve të kredisë                           |                   | 0        |
| 3  | Arkëtime në avancë për porosi                                     |                   | 0        |
| 4  | Të pagueshme për aktivitetin e shfrytëzimit                       |                   | 0        |
| 5  | Dëftesa të pagueshme  |                   | 0        |
| 6  | Të pagueshme ndaj njësive ekonomike brenda grupit                 | 4.805.132         | 0        |
| 7  | Të pagueshme ndaj njësive ekonomike ku ka interesa pjesëmarrëse   | 455.100           | 0        |
| 8  | Të pagueshme ndaj punonjësve dhe sigurimeve shoqërore/shëndetsore | 52.443            | 0        |
| 9  | Të pagueshme për detyrimet tatimore                               | 173.415           | 0        |
|    |   |                   | 0        |
| ▶  | <b>Të pagueshme për shpenzime të konstatuara</b>                  | <b>0</b>          | <b>0</b> |
| ▶  | <b>Të ardhura të shtyra</b>                                       | <b>0</b>          | <b>0</b> |
| ▶  | <b>Provizione</b>   | <b>0</b>          | <b>0</b> |
|    | <b>Totali i Detyrimeve afatshkurtera</b>                          | <b>10.986.089</b> | <b>0</b> |
| ▶  | <b>Detyrime afatgjata:</b>  | <b>0</b>          | <b>0</b> |
| 1  | Titujt e huamarrjes   | 0                 | 0        |
| 2  | Detyrime ndaj institucioneve të kredisë                           | 0                 | 0        |
| 3  | Arkëtimet në avancë për porosi                                    | 0                 | 0        |
| 4  | Të pagueshme për aktivitetin e shfrytëzimit                       | 0                 | 0        |
| 5  | Dëftesa të pagueshme  | 0                 | 0        |
| 6  | Të pagueshme ndaj njësive ekonomike brenda grupit                 | 0                 | 0        |
| 7  | Të pagueshme ndaj njësive ekonomike ku ka interesa pjesëmarrëse   | 0                 | 0        |
| 8  | Të tjera të pagueshme   | 0                 | 0        |
|    |   |                   |          |
| ▶  | <b>Të pagueshme për shpenzime të konstatuara</b>                  | <b>0</b>          | <b>0</b> |
| ▶  | <b>Të ardhura të shtyra</b>                                       | <b>0</b>          | <b>0</b> |
| ▶  | <b>Provizione:</b>  | <b>0</b>          | <b>0</b> |
| 1  | Provizione për pensionet  | 0                 | 0        |
| 2  | Provizione të tjera   | 0                 | 0        |
| ▶  | <b>Detyrime tatimore të shtyra</b>                                | <b>0</b>          | <b>0</b> |
|    |   |                   |          |
|    | <b>Totali i Detyrimeve afatgjata</b>                              | <b>0</b>          | <b>0</b> |
|    |   |                   |          |
|    | <b>DETYRIMET TOTALE</b>   | <b>10.986.089</b> | <b>0</b> |
| ▶  | <b>Kapitali dhe Rezervat</b>                                      | <b>100.000</b>    | <b>0</b> |
| ▶  | <b>Kapitali i Nensnkruar</b>                                      | <b>0</b>          | <b>0</b> |
| ▶  | <b>Primi i lidhur me kapitalin</b>                                | <b>0</b>          | <b>0</b> |
| ▶  | <b>Rezerva rivlerësimi</b>  | <b>0</b>          | <b>0</b> |
| ▶  | <b>Rezerva të tjera</b>   | <b>0</b>          | <b>0</b> |
| 1  | Rezerva ligjore   | 0                 | 0        |
| 2  | Rezerva statutore   | 0                 | 0        |
| 3  | Rezerva të tjera  | 0                 | 0        |
| ▶  | <b>Fitimi i pashpërndarë</b>                                      | <b>0</b>          | <b>0</b> |
| ▶  | <b>Fitim / Humbje e Vllit</b>                                     | <b>3.364.376</b>  | <b>0</b> |
|    |   |                   |          |
|    | <b>Totali i Kapitalit</b>   | <b>3.464.376</b>  | <b>0</b> |
|    |   |                   |          |
|    | <b>TOTALI I DETYRIMEVE DHE KAPITALIT</b>                          | <b>14.450.466</b> | <b>0</b> |



**Pasqyra e Performancës**  
**(Pasqyra e të ardhurave dhe shpenzimeve)**

*Formati 1 – Shpenzimet e shfrytëzimit të klasifikuara sipas natyrës*

| Nr | Pershkrimi i Elementeve  | 2017             | 2017 -5%         |
|----|--|------------------|------------------|
| ▶  | <b>Të ardhura nga aktiviteti i shfrytëzimit</b>  | <b>3.993.406</b> | <b>7.639.680</b> |
| ▶  | <b>Ndryshimi në inventarin e produkteve të gatshme dhe prodhimit në proces</b>   | <b>0</b>         | <b>0</b>         |
| ▶  | <b>Puna e kryer nga njësia ekonomike dhe e kapitalizuar</b>  | <b>0</b>         | <b>0</b>         |
| ▶  | <b>Të ardhura të tjera të shfrytëzimit</b>   | <b>0</b>         | <b>0</b>         |
| ▶  | <b>Lënda e parë dhe materiale të konsumueshme</b>  | <b>3.579.277</b> | <b>3.355.373</b> |
|    | 1 <i>Lënda e parë dhe materiale të konsumueshme</i>  | 3.579.277        | 3.355.373        |
|    | 2 <i>Të tjera shpenzime</i>  |                  |                  |
| ▶  | <b>Shpenzime të personelit</b>   | <b>350.100</b>   | <b>247.988</b>   |
|    | 1 <i>Paga dhe shoërblime</i>   | 300.000          | 212.500          |
|    | 2 <i>Shpenzime të sigurimeve shoqërore/shëndetsore (paraqitur veçmas nga shpenzimet për pensionet)</i>   | 50.100           | 35.488           |
| ▶  | <b>Zhvlërësimi i aktiveve afatgjata materiale</b>  | <b>0</b>         | <b>0</b>         |
| ▶  | <b>Shpenzime konsumi dhe amortizimi</b>  | <b>0</b>         | <b>227.467</b>   |
| ▶  | <b>Shpenzime të tjera shfrytëzimi</b>  | <b>15.695</b>    | <b>485.560</b>   |
| ▶  | <b>Të ardhura të tjera</b>   | <b>0</b>         | <b>0</b>         |
|    | 1 <i>Të ardhura nga njësitë ekonomike ku ka interesa pjesëmarrëse (paraqitur veçmas të ardhurat nga njësitë ekonomike brenda grupit)</i>           | 0                | 0                |
|    | 2 <i>Të ardhura nga investimet dhe nuatë e tjera pjesë e aktiveve afatgjata (paraqitur veçmas të ardhurat nga njësitë ekonomike brenda grupit)</i> | 0                | 0                |
|    | 3 <i>Interesa të arkëtueshëm dhe të ardhura të tjera të ngjashme (paraqitur veçmas të ardhurat nga njësitë ekonomike brenda grupit)</i>            | 0                | 0                |
| ▶  | <b>Zhvlërësimi i aktiveve financiare dhe investimeve financiare të mbajtura si aktive afatshkurtra</b>   | <b>0</b>         | <b>0</b>         |
| ▶  | <b>Shpenzime financiare</b>  | <b>0</b>         | <b>0</b>         |
|    | 1 <i>Shpenzime interesi dhe shpenzime të ngjashme (paraqitur veçmas shpenzimet për t'u paguar tek njësitë ekonomike brenda grupit)</i>             | 0                | 0                |
|    | 2 <i>Shpenzime të tjera financiare</i>   |                  |                  |
| ▶  | <b>Pjesa e fitimit/humbjes nga pjesëmarrjet</b>  | <b>0</b>         | <b>0</b>         |
| ▶  | <b>Fitimi/Humbja para tatimit</b>  | <b>48.334</b>    | <b>3.323.293</b> |
| ▶  | <b>Shpenzimi i tatimit mbi fitimin</b>   | <b>7.250</b>     | <b>0</b>         |
|    | 1 <i>Shpenzimi aktual i tatimit mbi fitimin</i>  | 7.250            | 166.165          |
|    | 2 <i>Shpenzimi i tatimit fitimit të shënd</i>  | 0                | 0                |
|    | 3 <i>Pjesa e tatimit fitimit të pjesëmarrjeve</i>  | 0                | 0                |
| ▶  | <b>Fitimi/Humbja e vitit</b>   | <b>41.084</b>    | <b>3.323.293</b> |
| ▶  | <b>Fitimi/Humbja për:</b>  | <b>0</b>         | <b>0</b>         |
|    | <i>Pronarët e njësisë ekonomike mëmë</i>   |                  |                  |
|    | <i>Interesat jo kontrolluese</i>   |                  |                  |



Pasqyra e Fluksit te Mjeteve Monetare  
(metoda direkte)

|  | 2017             | 2016     |
|--|------------------|----------|
| <b>► Fluksi i Mjeteve Monetare nga/(përdorur në) aktivitetin e shfrytëzimit</b>  | <b>2.545.166</b> | <b>0</b> |
| <i>Të arkëtuara nga të drejtat e arkëtueshme</i>                                 | 6.653.494        | 0        |
| <i>Të paguara për detyrimet e pagueshme dhe detyrimet ndaj punonjësve</i>        | 4.115.828        | 0        |
| <i>Pagesa të tjera</i>   | 0                | 0        |
| <b>Mjete monetare të gjeneruara nga aktiviteti i shfrytëzimit</b>                | <b>2.537.666</b> | <b>0</b> |
| <i>Interes i paguar</i>  | 0                | 0        |
| <i>Tatim fitimi i paguar</i>   | -7.500           | 0        |
| <b>Mjete monetare neto nga/(përdorur në) aktivitetin e shfrytëzimit</b>          | <b>-7.500</b>    | <b>0</b> |
| <b>► Fluksi i Mjeteve Monetare nga/(përdorur në) aktivitetin e investimit</b>    |                  |          |
| <i>Para neto të përdorura për blerjen e filialeve</i>                            | 0                | 0        |
| <i>Para neto të arkëtuara nga shitja e filialeve</i>                             | 0                | 0        |
| <i>Pagesa për blerjen e aktiveve afatgjata materiale</i>                         | 0                | 0        |
| <i>Arkëtime nga shitja e aktiveve afatgjata materiale</i>                        | 0                | 0        |
| <i>Pagesa për blerjen e investimeve të tjera</i>                                 | 0                | 0        |
| <i>Arkëtime nga shitja e investimeve të tjera</i>                                | 0                | 0        |
| <i>Dividentë të arkëluar</i>   | 0                | 0        |
| <b>Mjete monetare neto nga/(përdorur në) aktivitetin e investimit</b>            | <b>0</b>         | <b>0</b> |
| <b>► Fluksi i Mjeteve Monetare nga/(përdorur në) aktivitetin e financimit</b>    |                  |          |
| <i>Arkëtime nga emetimi i kapitalit aksionar</i>                                 | 0                | 0        |
| <i>Arkëtime nga emetimi i aksioneve të përdorura si kolateral</i>                | 0                | 0        |
| <i>Hua të arkëtuara</i>  |                  |          |
| <i>Pagesa e kostove të transaksionit që lidhen me kreditë dhe huatë</i>          | 0                | 0        |
| <i>Riblerje e aksioneve të veta</i>  | 0                | 0        |
| <i>Pagesa e aksioneve të përdorura si kolateral</i>                              | 0                | 0        |
| <i>Pagesa e huave</i>  | 0                | 0        |
| <i>Pagesë e detyrimeve të qirasë financiare</i>                                  | 0                | 0        |
| <i>Interes i paguar</i>  | 0                | 0        |
| <i>Dividendë të paguar</i>   | 0                | 0        |
| <b>Mjete monetare neto nga/(përdorur në) aktivitetin e financimit</b>            | <b>0</b>         | <b>0</b> |
| <b>Rritje/(rënie) neto në mjete monetare dhe ekuivalentë të mjeteve monetare</b> | <b>2.530.166</b> | <b>0</b> |
| <b>Mjete monetare dhe ekuivalentë të mjeteve monetare më 1 janar</b>             | <b>0</b>         | <b>0</b> |
| <i>Efekt i luhatjeve të kursit të këmbimit të mjeteve monetare</i>               | 0                | 0        |
| <b>Mjete monetare dhe ekuivalentë të mjeteve monetare më 31 dhjetor</b>          | <b>2.530.166</b> | <b>0</b> |

"PIFABRI" sh.p.k  
Nipt. L731212010  
ELBASAN - ALBANIA

Pasqyra e Ndryshimeve në Kapitalin Neto

|   | Kapitali i nënshkruar | Primi i lidhur me kapitalin | Rezerva Rivlerësimi | Rezerva Ligjore | Rezerva Statutore | Rezerva të tjera | Fitimet e Pashpërndara | Fitim / Humbja e vitit | Totali | Interesa Jo-Kontrollues |
|---|-----------------------|-----------------------------|---------------------|-----------------|-------------------|------------------|------------------------|------------------------|--------|-------------------------|
| ► Pozicioni financiar më 31 dhjetor 2015                                    | 0                     | 0                           | 0                   | 0               | 0                 | 0                | 0                      | 0                      | 0      | 0                       |
| Efekt i ndryshimeve në politikat kontabël                                   | 0                     | 0                           | 0                   | 0               | 0                 | 0                | 0                      | 0                      | 0      | 0                       |
| ► Pozicioni financiar i ridekluaruar më 1 janar 2016                        | 0                     | 0                           | 0                   | 0               | 0                 | 0                | 0                      | 0                      | 0      | 0                       |
| Të ardhura totale gjithëpërfshirëse për vitin:                              | 0                     | 0                           | 0                   | 0               | 0                 | 0                | 0                      | 0                      | 0      | 0                       |
| Fitimi / Humbja e vitit   | 0                     | 0                           | 0                   | 0               | 0                 | 0                | 0                      | 0                      | 0      | 0                       |
| Të ardhura të tjera gjithëpërfshirëse:                                      | 0                     | 0                           | 0                   | 0               | 0                 | 0                | 0                      | 0                      | 0      | 0                       |
| Totali i të ardhura gjithëpërfshirëse për vitin:                            | 0                     | 0                           | 0                   | 0               | 0                 | 0                | 0                      | 0                      | 0      | 0                       |
| Transaksionet me pronarët e njësisë ekonomike të njohura direkt në kapital: | 0                     | 0                           | 0                   | 0               | 0                 | 0                | 0                      | 0                      | 0      | 0                       |
| Emetimi i kapitalit të nënshkruar   | 0                     | 0                           | 0                   | 0               | 0                 | 0                | 0                      | 0                      | 0      | 0                       |
| Dividendë të paguar   | 0                     | 0                           | 0                   | 0               | 0                 | 0                | 0                      | 0                      | 0      | 0                       |
| Totali i transaksioneve me pronarët e njësisë ekonomike                     | 0                     | 0                           | 0                   | 0               | 0                 | 0                | 0                      | 0                      | 0      | 0                       |
| ► Pozicioni financiar i ridekluaruar më 31 dhjetor 2016                     | 0                     | 0                           | 0                   | 0               | 0                 | 0                | 0                      | 0                      | 0      | 0                       |
| ► Pozicioni financiar i ridekluaruar më 1 janar 2017                        | 100.000               | 0                           | 0                   | 0               | 0                 | 0                | 0                      | 0                      | 0      | 0                       |
| Totali i të ardhura gjithëpërfshirëse për vitin:                            | 0                     | 0                           | 0                   | 0               | 0                 | 0                | 0                      | 0                      | 0      | 0                       |
| Fitimi / Humbja e vitit   | 0                     | 0                           | 0                   | 0               | 0                 | 0                | 0                      | 3364376                | 0      | 0                       |
| Të ardhura të tjera gjithëpërfshirëse:                                      | 0                     | 0                           | 0                   | 0               | 0                 | 0                | 0                      | 0                      | 0      | 0                       |
| Të ardhura totale gjithëpërfshirëse për vitin:                              | 0                     | 0                           | 0                   | 0               | 0                 | 0                | 0                      | 0                      | 0      | 0                       |
| Transaksionet me pronarët e njësisë ekonomike të njohura direkt në kapital: | 0                     | 0                           | 0                   | 0               | 0                 | 0                | 0                      | 0                      | 0      | 0                       |
| Emetimi i kapitalit të nënshkruar   | 0                     | 0                           | 0                   | 0               | 0                 | 0                | 0                      | 0                      | 0      | 0                       |
| Dividendë të paguar   | 0                     | 0                           | 0                   | 0               | 0                 | 0                | 0                      | 0                      | 0      | 0                       |
| Totali i transaksioneve me pronarët e njësisë ekonomike                     | 0                     | 0                           | 0                   | 0               | 0                 | 0                | 0                      | 0                      | 0      | 0                       |
| ► Pozicioni financiar më 31 dhjetor 2017                                    | 100.000               | -                           | -                   | -               | -                 | -                | -                      | 3.364.376              | -      | -                       |

"PIFABRI" sh.p.k  
Nipt. L731212010  
ELBASAN - ALBANIA

Subjekti "PIFABRI" Shpk  
Nipti : L731212010  
Elbasan

**Shenime Shpjeguese per P.Financiare 2017**

I. OPINIONE MBI PASQYRAT FINANCIARE

Ne kemi pregatitur Pasqyrat Financiare te Subjektit **PIFABRI SHPK** ne pajtim me SKK dhe Ligjin per Kontabilitetin dhe Pasqyrat Financiare ne Republiken e Shqiperise.Per periudhen 01 Janar 2017 - 31 Dhjetor 2017 .

1. KONTROLLI I CELJEVET

Shifrat e bilancit ne mbyllje te vitit kaluar e duke i krahasuar artikullin e celjes dhe shifrat e bilancit ne shtyllen viti paraardhes, del te jene te njejta pa ndryshime.

2. S T O K U

|                     | <u>Viti 2017</u> | <u>Vitit 2016</u> |
|---------------------|------------------|-------------------|
| Mallra per Rishitje | 2,050,000        | 0                 |
| <b>Shuma</b>        | <b>2,050,000</b> | <b>0</b>          |

Eshte bere inventari fizik i tij dhe shumat jane te rakorduara me kontabilitettin, vlersuar me koston e blerjes.

3. K L I E N T E E D E B I T O R E

|                          | <u>Viti 2017</u> | <u>Vitit 2016</u> |
|--------------------------|------------------|-------------------|
| Kliente                  | 7,156,083        | 0                 |
| Tatim mbi fitimin        | 0                | 0                 |
| TVSH                     | 212,073          | 0                 |
| Furnitore per paradhenie | 0                | 0                 |
| <b>Shuma</b>             | <b>7,863,156</b> | <b>0</b>          |


Kerkesat per arketim jane te arketueshme, tvsh eshte e rakorduar, dhe i pergjigjet vleres se stokut gjendje. Tatim fitimi eshte i parapaguar teper.

4.K R E D I T O R E

|                    | <u>Viti 2017</u> | <u>Vitit 2016</u> |
|--------------------|------------------|-------------------|
| Furnitore          | 4,805,132        | 0                 |
| Personeli          | 455,100          | 0                 |
| Sigurime shoqerore | 52,443           | 0                 |
| Shteti tatim burim | 0                | 0                 |
| Tatim fitimi       | 173,415          | 0                 |
| Ortaku             | 0                | 0                 |
| <b>Shuma</b>       | <b>5,486,089</b> | <b>0</b>          |

Analiza e teste:

Kreditoret jane te pagueshem,te kuadruar e te rakorduar.



## 5.A R K A

Veprimet me arke jene te dokumentuara e te kaluara ne pozicionet e caktuara.

Eshte bere inventari fizik i arkës me 31.12.2017 dhe del qe te jete i barabarte me mastron dhe bilanci (58,954) Leke.

## 6.B A N K A

Veprimet me banke jane te dokumentuara e te kaluara ne pozicionet e duhura. Ekstratet e bankave me 31.12.2017 jane te barabarta me gjendjen e tyre ne bilanc (2,471,212 Leke)

Eshte bere pasqyren e fluksit te parase (*Cash-flow*) me metoden direkte, ne pasqyren lidhur.

## 7.T A T I M E T

TVSH ne blerje, shitje e derdhje dhe del qe shuma e paraqitur gjendje te jete e njejte me FDP e muajit dhjetor. Gjithashtu shifra e afarizmit e paraqitur ne shitje sipas FDP dhe shifres se paraqitur ne pasqyren humbje fitime dhe ne aneksin perkates te bilancit, del te jete e rregullt. Taksat lokale jane paguar rregullisht.

## 8.PAGAT E SIGURIMET SHOQERORE

Borderote per shumate bruto, ndalesat dhe shumate neto jane te kuadruara, si dhe pagesat me arkës per shumate neto jane te njejta me shumate neto te borderove per çdo muaj. Po ashtu jane bere ndalesat rregullisht 11.2 % per sigurimet shoqerore. Jane llogaritur drejt dhe xhiruar rregullisht kontributet per sigurimet shoqerore.

## 9.LLOGARIA HUMBJE - FITIME

|                      | Viti 2017 | Vitit 2016 |
|----------------------|-----------|------------|
| Te ardhura.          | 3,993,406 | 0          |
| Shpenzimet           | 3,945,072 | 0          |
| Humbje fitime        | 48,334    | 0          |
| Fitimi per tu tatuar | 48,334    | 0          |
| Tatim n̄itimi        | 7,250     | 0          |
| H/fitimi neto        | 41,084    | 0          |

Jane dokumentuar drejt shpenzimet dhe te ardhurat. Blerjet jane dokumentuar me faturat Tatimore me TVSH kur behen blerje nga persona juridike dhe me fature mod.4 te kur blerjet behen ne subjekte te biznesit te vogel. Me poshte analizojme zerin Shpenzime te tjera per 15,695 leke,

Theksojme se te ardhurat nga shitja jane te barabarta me ato te raportuara ne FDP.


## 10.PASQYRAT FINANCIARE DHE POLITIKAT KONTABEL

Shoqeria si burim te informacionit kontabel mban ditaret analitike te blerejeve, shitjeve, arkës, bankës, pagavet, veprimeve te ndryshme, daljeve te brendeshme, etj. Ne keto ditare rregjistrohen veprimet kronologjikisht ne sistemin informatik (Kontabiliteti Alpha) dhe prej tyre mbarten ne listen e llogarive, nga ku ne fund te vitit jane mbartur ne bilanc.

Pasqyrat financiare jene te bazuara ne dokumenta te rregullta dhe ka perputhje midis shifrave te pasqyres dhe anekseve perkatese te bilancit, shitjet, etj.

*Ne jemi te vetedijshem se hartimi i pasqyrave financiare eshte pergjegjesi e vete Shoqerise.*

Hartuesi  
(Artenida Dervishi)



Per Drejtimin e Njesise Ekonomike  
(Kristo Xhimo)

