

Emertimi dhe Forma ligjore "TRIANGLE MEDIA PRODUCTION" sh.p.k
NIPT -i **L11913017 I**
Adresa e Selise **TIRANE**

Data e krijimit **13.07.2011**

Veprimtaria Kryesore: STUDIO PRODUKSIONI/RADIO

P A S Q Y R A T F I N A N C I A R E

(Ne zbatim te Standartit Kombetar te Kontabilitetit Nr 2
dhe Ligjit Nr. 9228, date 29.04.2004 "Per Kontabilitetin dhe Pasqyrat Financiare")

VITI 2013


Pasqyrat Financiare jane individuale

Pasqyrat Financiare jane te shprehura ne Leke

Pasqyrat financiare nuk jane te rrumbullakosura

Periudha Kontabel e Pasqyrave Financiare :Nga 01.01.2013 - 31.12.2013

Data e mbylljes se Pasqyrave Financiare 15.03.2014




Shoqeria tregtare " Triangle Media Production" shpk

1. Bilanci Kontabel i dates 31.12.2013

Ne lek

	Shenime	Viti 2013	Viti 2012
AKTIVET			
I	Aktivet afatshkurtra		
1	Aktive monetare	1	3,806,072
2	Derivative dhe aktive te mbajtura per tregt.		
(i)	- Derivativet		
(ii)	- Aktivet e mbajtura per tregetim		
	Totali 2		
3	Aktive te tjera financiare afatshkurtra		
(i)	Llogari/Kerkesa te arketueshme	2	749,927
(ii)	Llogari/Kerkesa te tjera te arketueshme	3	5,898
(iii)	Instrumenta te tjera borxhi		
(iv)	Investime te tjera financiare		
	Totali 3		755,825
4	Inventari		
(i)	Lendet e para		
(ii)	Prodhim ne proces		
(iii)	Produkte te gatshme		
(iv)	Mallra per shitje		
(v)	Parapagesat per furnizime	4	148,632
	Totali 4		148,632
5	Aktivet biologjike afatshkurtra		
6	Aktivet afatshkurtra te mbajtura per shitje		
7	Parapagimet dhe shpenzimet e shtyra		
	Totali i Aktiveve Afatshkurtra (I)		4,710,529
			2,916,143
II Aktivet afatgjata			
1	Investimet financiare afatgjata		
(i)	Pjesmarrje te tjera ne njesi te kontrolluara		
(ii)	Aksione dhe investime te tjera ne pjesemarrje		
(iii)	Aksione dhe letra te tjera me vlere		
(iv)	Llogari/Kerkesa te arketueshme afatgjata		
	Totali 1		
2	Aktive afatgjata materiale		
(i)	Toka		
(ii)	Ndertesa		
(iii)	Makineri dhe pajisje	5	4,621,297
(iv)	Aktive te tjera afatgjata materiale (me vl.kontab.)		
	Totali 2		4,621,297
3	Aktivet biologjike afatgjata		
4	Aktivet afatgjata jomateriale		
(i)	Emri i mire		
(ii)	Shpenzimet e zhvillimit		
(iii)	Aktive te tjera afatgjata jomateriale		
	Totali 4		
5	Kapital aksionar i papaguar		
6	Aktive te tjera afatgjata		
	Totali i Aktiveve Afatgjata (II)		4,621,297
			4,730,962
	TOTALI I AKTIVEVE (I + II)		9,331,826
			7,647,105



Shenimet shpjeguese ne faqet vijuese jane pjese perberese e ketyre pasqyrave financiare

Shoqeria tregtare " Triangle Media Production" shpk
Bilanci Kontabel i dates 31.12.2013

Ne lek

DETYRIMET DHE KAPITALI		Shenime	Viti 2013	Viti 2012
I	Detyrimet afatshkurta			
1	Derivativet			
2	Huamarrjet			
(i)	<i>Huat dhe obligacionet afatshkurtra</i>			
(ii)	<i>Kthimet/Ripagesat e huave afatgjata</i>			
(iii)	<i>Bono te konvertueshme</i>			
	Totali 2			
3	Huat dhe parapagimet			
(i)	<i>Te pagueshme ndaj furnitoreve</i>			138,851
(ii)	<i>Te pagueshme ndaj punonjesve</i>	5	2,611,100	1,326,908
(iii)	<i>Detyrime tatimore</i>	6	119,806	106,859
(iv)	<i>Hua te tjera</i>		23,250	
(v)	<i>Parapagimet e arketuara</i>			
	Totali 3		2,754,156	1,572,618
4	Grantet dhe te ardhurat e shtyra			
5	Provizionet afatshkurtra			
	Totali i detyrimeve afatshkurtra (I)		2,754,156	1,572,618
II	Detyrime afatgjata			
1	Huat afatgjata			
(i)	<i>Hua, bono dhe detyrime nga qiraja financiare</i>			
(ii)	<i>Bonot e konvertueshme</i>			
	Totali 1		-	-
2	Huamarrje te tjera afatgjata			
3	Provizionet afatgjata			
4	Grantet dhe te ardhurat e shtyra			
	Totali i detyrimeve afatgjata (II)		-	-
	Totali i detyrimeve		2,754,156	1,572,618
III	KAPITALI			
1	Aksionet e pakices (perdoret vetem ne pasqyrat financiare te konsoliduara)			
2	Kapitali qe i perket aksionereve te shoqerise meme (perdoret vetem ne PF te konsoliduara)			
3	Kapitali aksionar	7	5,500,000	5,500,000
4	Primi i aksionit			
5	Njesite ose aksionet e thesarit (negative)			
6	Rezerva statusore			
7	Rezerva ligjore			
8	Rezerva te tjera		574,487	
9	Fitimet e pashperndara			
10	Fitimi (Humbja) e vitit financiar		503,183	574,487
	Totali i Kapitalit (III)		6,577,670	6,074,487
	TOTALI I DETYRIMEVE E KAPITALIT (I, II, III)		9,331,826	7,647,105



Shenimet shpjeguese ne faqet vijuese jane pjese perberese e ketyre pasqyrave financiare

Shoqeria tregtare " Triangle Media Production" shpk

2. Pasqyra e te ardhurave dhe shpenzimeve per periudhen

01 Janar - 31 Dhjetor 2013

Ne lek

Nr	Pershkrimi i elementeve		Viti 2013	Viti 2012
1	Shitjet neto	8	5,250,606	6,667,497
2	Te ardhura te tjera nga veprimtaria e shfrytezimit			
3	Ndryshimet ne inventarin e produkteve te gateshme dhe prodhimit ne proces			
4	Materialet e konsumuara		(630,877)	
5	Kosto e punes			
	- pagat e personelit	9	(1,444,000)	(1,515,076)
	- te tjera personeli			
	- shpenzimet per sigurimet shoqerore dhe shendetesore	9	(80,828)	(92,698)
6	Amortizimi dhe zhvleresimet	10	(1,184,230)	(1,433,018)
7	Shpenzime te tjera	11	(1,320,386)	(2,988,386)
8	Totali i shpenzimeve (shuma 4-7)		(4,660,321)	(6,029,178)
9	Fitimi apo humbja nga veprimtaria kryesore (1+2+/-3-8)		590,285	638,319
10	Te ardhura dhe shpenzimet financiare nga njesite e kontrolluara			
11	Te ardhurat dhe shpenzimet financiare nga pjesemarrjet			
12	Te ardhurat dhe shpenzimet financiare			
12.1	Te ardhurat dhe shpenzimet financiare nga investime te tjera financiare afatgjata			
12.2	Te ardhurat dhe shpenzimet nga interesi			
12.3	Fitimet (humbjet) nga kursi i kembimit			
12.4	Te ardhura dhe shpenzime te tjera financiare			
13	Totali i te ardhurave dhe shpenzimeve financiare (12.1+/-12.2+/-12.3+/-12.4)		-	-
14	Fitimi (humbja) para tatimit (9+/-13)		590,285	638,319
15	Shpenzimet e tatimit mbi fitimin	12	(87,102)	(63,832)
16	Fitimi/humbja neto e vitit financiar (14-15)	12	503,183	574,487




Shenimet shpjeguese ne faqet vijuese jane pjese perberese e ketyre pasqyrave financiare

Shoqeria tregtare " Triangle Media Production" shpk
 4. Pasqyra e flukseve te parase per periudhen
 01 Janar - 31 Dhjetor 2013

Metoda indirekte

Fluksi i parave nga veprimtarite e shfrytezimit	Viti 2013	Viti 2012
Fitimi para tatimit	590,285	638,319
Rregullime per:		
Amortizimin	1,184,230	1,433,018
Humbje nga kembimet valutore		
Te ardhura nga investimet		
Shpenzime per interesa		
Rritje/renie ne tepricen e kerkesave te arketueshme nga aktiviteti, si dhe kerkesave te arketueshme te tjera	887,333	(1,637,260)
Rritje/renie ne tepricen e inventarit		
Rritje/renie ne tepricen e detyrimeve per tu paguar nga aktiviteti	1,181,538	1,533,786
Parate e perfituara nga aktivitetet	(148,632)	
Interesi i paguar		
Tatim fitimi i paguar	(93,000)	(25,000)
<i>Paraja neto nga aktivitetet e shfrytezimit</i>	<i>3,601,753</i>	<i>1,942,864</i>
Fluksi i parave nga veprimtarite investuese		
Blerja e shoqerise se kontrolluar X minus parate e arketuara		
Blerja e aktiveve afatgjata materiale	(1,074,565)	(6,163,980)
Te ardhura nga shitja e pajisjeve		
Interesi i arketuar		
Dividentet e arketuar		
<i>Paraja neto e perdorur ne aktivitetet investuese</i>	<i>(1,074,565)</i>	<i>(6,163,980)</i>
Fluksi i parave nga veprimtarite financiare		
Te ardhura nga emetimi i kapitalit aksionar	-	5,500,000
Te ardhura nga huamarrje afatgjata		
Pagesat e detyrimeve te qirase financiare		
Dividentet e paguar		
<i>Paraja neto e perdorur ne aktivitetet financiare</i>	<i>-</i>	<i>5,500,000</i>
Rritja/renia neto e mjeteve monetare	2,527,189	1,278,884
Mjetet monetare ne fillim te periudhes kontabel	1,278,884	-
Mjetet monetare ne fund te periudhes kontabel	3,806,072	1,278,884




Shenimet shpjeguese ne faqet vijuese jane pjese perberese e ketyre pasqyrave financiare

Shoqëria tregtare " Triangle Media Production" shpk

3. Pasqyra e levizjeve ne kapitallet e veta per periudhen
01 Janar - 31 Dhjetor 2013

	Kapitali aksionar	Primi i aksionit	Rezerva ligjore	Rezerva statutore dhe te tjera	Fitim i pa-shperndare	Totali
Pozicioni me 31 dhjetor 2011					574,487	574,487
Fitim neto per periudhen kontabel					574,487	
Dividentet e paguar						
Rritja e rezerves se kapitalit						
Emetim i aksionit	5,500,000					5,500,000
Pozicioni me 31 dhjetor 2012	5,500,000		-	-	574,487	6,074,487
Fitim neto per periudhen kontabel					503,183	503,183
Dividentet e paguar						
Emetim i kapitalit aksionar						
Rritja e rezerves se kapitalit				574,487	(574,487)	(0)
Aksione te thesarit te riblera						
Pozicioni me 31 dhjetor 2013	5,500,000		-	574,487	503,183	6,577,670

Shenimet shpleguese ne faqet vijuese jane pjese perberese e ketyre pasqyrave financiare



SHOQERIA "TRIANGLE MEDIA PRODUCTION" sh.p.k
TIRANE

SHENIMET SHPJEGUESE

Shoqeria eshte regjistruar prane Qendres Kombetare te Rregjistrimit ne date 13. 07.2011. Kapitali i regjistruar i shoqerise eshte 5.500.000 leke dhe zoterohet dhe administrohet nga ortaku i vetem Z. Genc Gjineci. Objekti I veprimtarise eshte prodhim reklama Audio Vizuale, radio.

I.Politika kontabel

1. Kuadri ligjor:Ligji 9228 date 29.04.2004 "Per kontabilitetin dhe pasqyrat financiare"
2. Kuadri kontabel I aplikuar: Standartet Kombetare te Kontabilitetit ne Shqiperi.
3. Baza e pergatitjes se PF :Te drejtat dhe detyrimet e konstauara.
4. Parimet dhe karakteristikat cilesore te perdorura per hartimin e PF

Njesia ekonomike raportuese ka mbajtur ne llogarite e saj aktivet,pasivet dhe transakcionet ekonomike te veta.

Vijimesia e veprimtarise ekonomike te njesise sone raportuese eshte e siguruar duke mos pasur ne plan ose nevojte ndërrprerjen e aktivitetit te saj.

Kompesimi midis nje aktivi dhe pasivi nuk ka, ndersa midis te ardhurave dhe shpenzimeve ka vetem ne rastet ku lejohen nga SKK.

Kuptueshmeria e pasqyrave financiare eshte e realizuar ne masen e plote per te qene te qarta dhe te kuptueshme per perdorues te jashtem qe kane njohuri te pergjithshme te mjaftueshme ne fushen e kontabilitetit.

Materialiteti eshte vlersuar nga ana jone dhe ne baze te tij Pasqyrat financiare jane hartuar vetem per zera materiale.

Besueshmeria per hartimin e pasqyrave financiare eshte e siguruar pasi nuk ka gabime materiale duke zbatuar parimet e meposhtme :

Parimin e paraqitjes me besnikeri

Parimin e perparemise se permbajtjes ekonomike mbi formen ligjore

Parimin e paanshmerise pa asnje influencim te qellimshem

Parimin e maturise pa optimizem te tepruar, pa nen e mbi vlersimin te qellimshem.

Parimin e plotesise duke paraqitur nje pamje te vertete e te drejte te PF.

Parimin e qendrueshmerise per te mos ndryshuar politikat e metodat Kontabel.

Per percaktimin e koston se inventareve eshte zgjedhur metoda e koston mesatare.

Vlersimi fillestar I nje elementi aktiv afatgjate material qe ploteson kriteret per njohje si aktiv ne bilanc eshte vlersuar me kosto.

Per prodhimin ose krijimin AAM kur kjo financohet nga nje hua,kostot e huamarrjes eshte metoda e kapitalizimit ne koston e aktivit per periudhen e investimit.

Per vlersimin e mepasshem I AAM eshte zgjedhur modeli I koston duke i paraqitur ne bilanc me kosto minus amortizimin e akumuluar.

Per llogaritjen e amortizimit te AAM njesia jone ekonomike ka percaktuar si metode te amortizimit per vleren e mbetur, ndersa normat e amortizimit jane perdorur te njejta me ato te ligjit fiscal ne fuqi.

- Per ndertesat 5%

- Kompjutera e sisteme informacioni 25% te vleres se mbetur



- Te gjitha AAM te tjera me 20% te vleres se mbetur.

II. Shenimet qe shpjegojne zerat e pasqyrave kryesore

Bilanci kontabel, Aktivet

1. Aktivet monetare

Gjendja e likuiditeteve me 31.12.2013 eshte 3,806,072 leke.

Depozitat ne banke gjendje me 31.12.2013 jane konvertuar me kursin e BSH me ate date. Diferencat e konvertimit jane kompesuar te ardhurat dhe shpenzimet dhe jane marre ne pasqyren e te ardhurave dhe shpenzimeve.

2. Llogari/Kerkesa te tjera te arketueshme

Paraqitet mbipagesa e tatimit te thjeshtuar per piudhen e vitit 2013 ne shumen 5,898 leke.

3. Kerkesa te arketueshme

Gjendja e tyre eshte 749,927 leke dhe paraqet gjendjen e klienteve te paarketuar deri me 31.12.2013.

4. Parapagesat per furnizime

Paraqiten parapagesat qe ka bere shoqeria per furnitoret ne shumen 148,632 leke.

5. Aktivet afat gjata materiale

Vlera kontabel e aktiveve afat gjata materiale ne date 31.12.2013 eshte 4,621,297 leke. Gjendja e tyre paraqitet si me poshte:

Nr	Emertimi	Pajisje informative	Te tjera	Totali
I	Aktive te qendueshme te trupezuara			
1	Gjendja me 31.12.2012	6,033,108	130,872	6,163,980
2	Shtesat per 2013	1,074,665		1,074,665
3	Paksimet per 2013			
4	Gjendja me 31.12.2013	7,107,773	130,872	7,238,645
II	Amortizimi I AQT-ve			
1	Gjendja me 31.12.2012	1,409,125	23,993	1,433,119
2	Shtesat per 2013	1,162,854	21,376	1,184,230
3	Paksimet per 2013			
4	Gjendja me 31.12.2013	2,571,979	45,369	2,617,348
III	Vlera neto 31.12.2013	4,535,794	85,503	4,621,297

Bilanci kontabel, Pasivet

6. Detyrime ndaj punonjesve

Ne kete post jane detyrimet ndaj punonjesve ne date 31.12.2013 per paga te palikujduara ne shumen 2,611,100 leke.

7. Detyrimet tatimore

Detyrimet tatimore ne shumen 119,806 leke, me 31.12.2013 jane te detajuara si me poshte



Nr	Detyrimet tatimore	Viti 2013	Viti 2012
1	Sigurime shoqerore dhe shendetesore	24,552	36,827
2	Tatimi mbi te ardhurat personale	24,000	31,200
3	Tatim fitimi sipas bilancit	-	38,832
4	Tatim qeraje	66,000	-
5	tvsh	5,254	-
Totali I detyrimeve		119,806	106,859

8. Hua te tjera

Paraqitet shuma prej 23,250 leke, e cila perfqeson kestin e IV-t, te parapagimit te tatimit mbi biznesin e vogel, i cili eshte paguaj ne njanar 2014.

9. Kapitali

Kapitalet e veta jane shtuar me fitimin e vitit 2013 ne shumen 503,183 leke. Gjendja e tyre eshte 6,577,670 leke.

PASQYRA E TE ARDHURAVE DHE SHPENZIMEVE

1. Shitjet neto

Te ardhurat e realizuara gjate vitit ushtrimor 2013 jane 5,250,606 leke.

2. Kosto e punes

Kosto e punes per vitin 2013 eshte si me poshte:

Nr	Kosto e Punes	Viti 2013	Viti 2012
1	Shpenzime per paga	1,444,000	1,515,076
2	Sigurime shoqerore dhe shendetesore	80,828	92,698
Shuma		1,524,828	1,607,774

3. Amortizimet dhe zhvlersimet

Llogaritja e amortizimit eshte bere sipas normave fiskale ne fuqi dhe shuma e amortizimit eshte 1,184,230 leke.


4. Shpenzime te tjera

Shpenzimet e tjera paraqiten ne shumen 1,320,386 leke .

5. Llogaritja e rezultatit

Nr	EMERTIMI	VITI 2013	VITI 2012
1	Te ardhura	5,250,606	6,667,497
2	Shpenzime	(4,660,321)	(6,029,178)
3	Rezultati	590,285	638,319
4	Shpenzime te pazbritshme	280,738	-
5	Rezultati tatimor	871,023	638,319
6	Tatim fitimi	87,102	63,832
6	Fitimi neto	503,183	574,487

Shoqeria per vitin 2013 eshte me nje fitim neto prej 503,183 leke.



III. Shenime te tjera shpjeguese

Ngjarje te ndodhura pas dates se bilancit per te cilat behen rregullime apo ngjarje te ndodhura pas dates se bilancit per te cilat nuk behen rregullime nuk ka.

Gabime materiale te ndodhura ne periudhat kontabel te meparshme te konstatuara gjate periudhes raportuese nuk ka.

ADMINISTRATORI I SHOQERISE

[Handwritten signature]

HARTUESI

[Handwritten signature]
[Blue ink stamp: RCG Consulting sh.p.k.]

