

SHOQERIA TENDENCE 3A SHA
NIPT L21422007J
Adresa:Rr.29 Nentori, njesia 11,Tirane
Nr 4 Prot

Tirane me 30.03.2016

Lenda : Dergohen pasqyrat financiare te vitit 2015

DEGES RAJONALE TATIMORE, BIZNESI I MADH
Rruga Jordan Misja, Prane Hipotekes

T I R A N E

Bashkelidhur ju dergojme ne dy kopje, Pasqyrat Financiare per vitin 2015, si dhe dokumentacionin shtese sipas udhezimeve tuaja .Shoqeria eshte ne proces auditimi dhe ky raport do ju dergohet me shkrese te vecante pasi te mbaroje auditimi i ketyre pasqyrave .

Bashkelidhur keni dhe inventarin e mallrave te kesaj shoqerie gjendje me 31.12.2015.

Ju faleminderit per mirkuptimin.

Administratori
Albi Dashi



PASQYRAT FINANCIARE


(Mbeshtetur ne Ligjin nr 9228 date 29.04.2004 " Per Kontabilitetin dhe Pasqyrat Financiare " te ndryshuar , dhe ne Standartet Kombetare te Kontabilitetit te permiresuara-SKK2)

Te dhena identifikuese

- Emri TENDENCE 3A
TIRANE
- NIPT L214220007J
- Adresa : Rruga 29 Nentori , perballe ish doganes Nr Pas, 12/100 Z.K Nj.B.nr11
- Data e krijimit :
- Nr Rregj.Treg : 22.02.2012
- Fusha e veprimtarise
import. Eksp. Automjet. Pjese kembimi
servis per riparim autovetuarsh etj.

Te dhena te tjera

- Pasqyrat financiare Individuale
 Te konsoliduara
- Monedha lek
- Rrumbullakimi _____
- Periudha kontabel VITI 2015
Nga 01.01.2015 Deri 31.12.2015
- Data e plotesimit te PF :31.05.2016



Pasqyra e Pozicionit Financiar (Balanci)

Nr	AKTIVET	Shenime	Viti 2015	Viti 2014
I	Aktivitet Afatshkurtra			
1	Mjetet Monetare	1	59,628,112	29,883,825
2	Investime:	2	-	-
	1 Në tituj pronësie të njërive ekonomike brenda grupit	2.1	-	-
	2 Aksionet e veta	2.2	-	-
	3 Të tjera financiare	2.3	-	-
3	Të drejtja të arkëtueshme:	3	80,766,982	50,173,090
	1 Nga aktiviteti i shfrytëzimit	3.1	75,657,432	43,833,993
	2 Nga njësitë ekonomike brenda grupit	3.2	-	-
	3 Nga njësitë ekonomike ku ka interesa pjesëmarrëse	3.3	-	-
	4 Të tjera	3.4	5,109,550	6,339,097
	5 Kapital i nënshkruar i papaguar	3.5	-	-
4	Inventarët:	4	102,924,433	98,601,225
	1 Lëndë e parë dhe materiale të konsumueshme	4.1	1,172,210	517,753
	2 Prodhime në proces dhe gjysëmprodukte	4.2	-	-
	3 Produkte të gatshme	4.3	-	-
	4 Mallra	4.4	101,752,223	98,083,472
	5 Aktive Biologjike (Gjë e gjallë në rritje e majmëri)	4.5	-	-
	6 Aktive afatgjata të mbajtura për shitje	4.6	-	-
	7 Parapagime për inventar	4.7	-	-
5	Shpenzime të shtyra	5	-	-
6	Të arkëtueshme nga të ardhurat e konstatuara	6	-	-
	Aktive totale afatshkurtra (I = 1 + 2 + 3 + 4 + 5 + 6)		243,319,527	178,658,140
II	Aktive afatgjata			
7	Aktive financiare:	7	-	-
	1 Tituj pronësie në njësitë ekonomike brenda grupit	7.1	-	-
	2 Tituj të huadhënies në njësitë ekonomike brenda grupit	7.2	-	-
	3 Tituj pronësie në njësitë ekonomike ku ka interesa pjesëmarrëse	7.3	-	-
	4 Tituj të huadhënies në njësitë ekonomike ku ka interesa pjesëmarrëse	7.4	-	-
	5 Tituj të tjerë të mbajtur si aktive afatgjata	7.5	-	-
	6 Tituj të tjerë të huadhënies	7.6	-	-
8	Aktivitet materiale:	8	63,514,273	19,035,834
	1 Toka dhe ndërtesa	8.1	-	-
	2 Impiante dhe makineri	8.2	7,392,964	4,161,108
	3 Të tjera Instalime dhe pajisje	8.3	56,121,309	14,874,726
	4 Parapagime për aktive materiale dhe në proces	8.4	-	-
9	Aktive Biologjike	9	-	-
10	Aktive jo materiale:	10	-	-
	1 Koncensione, patenta, licenca, marka tregt., të drejta, e të ngjashme	10.1	-	-
	2 Emri i Mirë	10.2	-	-
	3 Parapagime për aktive afatgjata jomateriale (VAM)	10.3	-	-
11	Aktive tatimore të shtyra	11	-	-
	Aktive totale afatgjata (II = 7 + 8 + 9 + 10 + 11)		63,514,273	19,035,834
	AKTIVE TOTALE (I+II)		306,833,800	197,693,974



Nr	DETYRIME DHE KAPITALI	Shenime	Viti 2015	Viti 2014
12	Detyrime afatshkurtra (1+2+3+4+5+6+7+8+9+10)	12	79,062,764	47,167,112
	1 Titujt e huamarrjes	12.1	-	-
	2 Detyrime ndaj institucioneve të kredisë	12.2	43,183,276	13,016,101
	3 Arkëtime në avancë për porosi	12.3	101,330	5,020,726
	4 Të pagueshme për aktivitetin e shfrytëzimit	12.4	35,456,585	28,968,526
	5 Dëftesa të pagueshme	12.5	-	-
	6 Të pagueshme ndaj njësive ekonomike brenda grupit	12.6	-	-
	7 Të pagueshme ndaj njësive ekonomike ku ka interesa pjesëmarrëse	12.7	-	-
	8 Të pagueshme ndaj punonjësve dhe sigurimeve shoqërore/shëndetsore	12.8	294,728	145,464
	9 Të pagueshme për detyrimet tatimore	12.9	26,845	16,295
	10 Te tjera	12.10	-	-
13	Të pagueshme për shpenzime të konstatuara	13	-	-
14	Të ardhura të shtyra	14	-	-
15	Provizione	15	-	-
I	Totali i Detyrimeve afatshkurtra (I= 12 + 13 + 14 + 15)		79,062,764	47,167,112
16	Detyrime afatgjata: (16= 1+2+3+4+5+6+7+8)	16	174,068,933	114,138,749
	1 Titujt e huamarrjes	16.1	167,834,100	114,138,749
	2 Detyrime ndaj institucioneve të kredisë	16.2	-	-
	3 Arkëtimet në avancë për porosi	16.3	-	-
	4 Të pagueshme për aktivitetin e shfrytëzimit	16.4	6,234,833	-
	5 Dëftesa të pagueshme	16.5	-	-
	6 Të pagueshme ndaj njësive ekonomike brenda grupit	16.6	-	-
	7 Të pagueshme ndaj njësive ekonomike ku ka interesa pjesëmarrëse	16.7	-	-
	8 Të tjera të pagueshme	16.8	-	-
17	Të pagueshme për shpenzime të konstatuara	17	-	-
18	Të ardhura të shtyra	18	-	-
19	Provizione:	19	-	-
	1 Provizione për pensionet	19.1	-	-
	2 Provizione të tjera	19.2	-	-
20	Detyrime tatimore të shtyra	20	-	-
II	Totali i Detyrimeve afatgjata (16 + 17 + 18 + 19 + 20)		174,068,933	114,138,749
III	Detyrime totale III = (I+II)		253,131,697	161,305,861
IV	Kapitali dhe Rezervat (21 +22 +23 + 24)		20,000,000	20,000,000
21	Kapitali i Nënshkruar	21	20,000,000	20,000,000
22	Primi i lidhur me kapitalin	22	-	-
23	Rezerva rivlerësimi	23	-	-
24	Rezerva të tjera (1+2+3)	24	-	-
	1 Rezerva ligjore	24.1	-	-
	2 Rezerva statutore	24.2	-	-
	3 Rezerva te tjera	24.3	-	-
25	Fitimi i pashpërndarë	25	16,388,113	24,450,476
26	Fitim / Humbja e Vitit	26	17,313,990	(8,062,363)
V	Totali i Kapitalit V = (IV + 25 + 26)		53,702,103	36,388,113
VI	TOTALI I DETYRIMEVE DHE KAPITALIT (III + V)		306,833,800	197,693,974

Nr.	Pershkrimi i elementeve	Shenime	Viti 2015	Viti 2014
1	Të ardhura nga aktiviteti i shfrytëzimit	1	326,694,137	170,334,865
2	Ndryshimi në inventarin e produkteve të gatshme dhe prodhimit	2	-	-
3	Puna e kryer nga njësia ekonomike dhe e kapitalizuar	3	-	-
4	Të ardhura të tjera të shfrytëzimit	4	14,692,052	-
5	Lënda e parë dhe materiale të konsumueshme	5	(285,776,748)	(154,257,596)
	1 Lënda e parë dhe materiale të konsumueshme	5.1	282,938,214	(152,463,809)
	2 Të tjera shpenzime	5.2	(2,838,534)	(1,793,787)
6	Shpenzime të personelit	6	(13,212,862)	(7,167,756)
	1 Paga dhe shpërblime	6.1	(11,321,907)	(6,142,033)
	2 Shpenzime të sigurimeve shoqërore/shëndetsore / paraqitur vecmas	6.2	(1,890,955)	(1,025,723)
7	Zhvlerësimi i aktiveve afatgjata materiale	7	-	-
8	Shpenzime konsumi dhe amortizimi	8	(5,234,548)	(2,915,403)
9	Shpenzime të tjera shfrytëzimi	9	(19,974,066)	(13,174,714)
10	Të ardhura të tjera	10	1,325,862	(1,789,795)
	1 Të ardhura nga njësitë ekonomike ku ka interesa pjesëmarrëse	10.1	-	-
	2 Të ardhura nga investimet dhe huatë e tjera pjesë e aktiveve	10.2	1,320,774	67,836
	3 Interesa të arkëtueshëm dhe të ardhura të tjera të ngjashme	10.3	5,088	(1,857,631)
11	Zhvlerësimi i aktiveve financiare dhe investimeve financiare të	11	-	-
12	Shpenzime financiare	12	574,004	908,036
	1 Shpenzime interesi dhe shpenzime të ngjashme (paraqitur vecmas	12.1	(599,323)	-
	2 Shpenzime të tjera financiare	12.2	1,173,327	908,036
13	Pjesa e fitimit/humbjes nga pjesëmarrjet	13	-	-
14	Fitimi/Humbja para tatimit (1+2+3+4+5+6+7+8+9+10+11+12+13)	14	19,087,832	(8,062,363)
15	Shpenzimi i tatimit mbi fitimin	15	(1,773,842)	-
	1 Shpenzimi aktual i tatimit mbi fitimin	15.1	(1,773,842)	-
	2 Shpenzimi i tatim fitimit të shtyrë	15.2	-	-
	3 Pjesa e tatim fitimit të pjesëmarrjeve	15.3	-	-
16	Fitimi/Humbja e vitit	16	17,313,990	(8,062,363)
17	Fitimi/Humbja për:	17	-	-
	1 Pronarët e njësisë ekonomike mëmë	17.1	-	-
	2 Interesat jo-kontrolluese	17.2	-	-



Pasqyra e te Ardhurave Gjithëpërfshirëse


Nr.	Pershkrimi i elementeve	Viti 2015	Viti 2014
A	Fitimi / humbja e vitit	17,313,990	(8,062,363)
	Të ardhura të tjera gjithëpërfshirëse per vitin:		
1	Diferencat (+/-) nga përkthimi i monedhës në veprimtari të huaja	-	-
2	Diferencat (+/-) nga rivlerësimi i aktiveve afatgjata materiale	-	-
3	Diferencat (+/-) nga rivlerësimi i aktiveve financiare të mbajtura për shitje	-	-
4	Pjesa e të ardhurave gjithëpërfshirëse nga pjesëmarrjet	-	-
B	Totali i të ardhurave të tjera gjithëpërfshirëse për vitin (B= 1+2+3+4)	-	-
C	Totali i të ardhurave gjithëpërfshirëse për vitin (C=A+B)	17,313,990	(8,062,363)
	Totali i te ardhurave / humbjeve gjithëpërfshirëse për:		
5.1	Pronarët e njësisë ekonomike mëmë	-	-
5.2	Interesat jo-kontrolluese	-	-


 INSTAT
 INSTITUTI I STATISTIKËS
 TË SHQIPËRIE S
 TIRANË - AL

Pasqyra e Fluksit të Mjeteve Monetare

(metoda indirekte)

Nr.	Pershkrimi i elementeve	Viti 2015	Viti 2014
I	Fluksi i Mjeteve Monetare nga / (përdorur në) aktivitetin e shfrytëzimit		
1	Fitim / Humbja e vitit	17,313,990	(8,062,363)
2	Rregullimet për shpenzimet jomonetare:	5,234,548	2,915,403
	2.1 Shpenzimet financiare jomonetare	-	-
	2.2 Shpenzimet për tatimin mbi fitimin jomonetar	-	-
	2.3 Shpenzime konsumi dhe amortizimi	5,234,548	2,915,403
	2.4 Zhvlerësimi i aktiveve afatgjata materiale	-	-
3	Fluksi i mjeteve monetare i përfshirë në aktivitetet investuese:	-	-
	3.1 Fitim nga shitja e aktiveve afatgjata materiale	-	-
4	Ndryshimet në aktivet dhe detyrimet e shfrytëzimit:	56,908,736	(104,719,055)
	4.1 Rënie / (rritje) në të drejtat e arkëtueshme dhe të tjera	(30,593,892)	(2,193,551)
	4.2 Rënie / (rritje) në inventarë	(4,323,208)	15,933,303
	4.3 Rritje / (rënie) në detyrimet e pagueshme	91,825,836	(118,458,807)
	4.4 Rritje / (rënie) në detyrime për punonjësit	-	-
I	Mjete monetare neto nga / (përdorur në) aktivitetin e shfrytëzimit (1 + 2 + 3 + 4)	79,457,274	(109,866,015)
II	Fluksi i Mjeteve Monetare nga / (përdorur në) aktivitetin e investimit		
1	Para neto të përdorura për blerjen e filialeve	-	-
2	Para neto të arkëtuara nga shitja e filialeve	-	-
3	Pagesa për blerjen e aktiveve afatgjata materiale	(63,056,295)	(12,110,349)
4	Arkëtime nga shitja e aktiveve afatgjata materiale	13,343,308	2,871,931
5	Pagesa për blerjen e investimeve të tjera	-	-
6	Arkëtime nga shitja e investimeve të tjera	-	-
7	Dividentë të arkëtuara	-	-
II	Mjete monetare neto nga / (përdorur në) aktivitetin e investimit (1+2+3+4+5+6+7)	(49,712,987)	(9,238,418)
III	Fluksi i Mjeteve Monetare nga / (përdorur në) aktivitetin e financimit		
1	Arkëtime nga emetimi i kapitalit aksionar	-	-
2	Arkëtime nga emetimi i aksioneve të përdorura si kolateral	-	-
3	Hua të arkëtuara	-	-
4	Pagesa e kostove të transaksionit që lidhen me kreditë dhe huatë	-	-
5	Riblerje e aksioneve të veta	-	-
6	Pagesa e aksioneve të përdorura si kolateral	-	-
7	Pagesa e huave	-	108,260,983
8	Pagesë e detyrimeve të qirasë financiare	-	-
9	Interes i paguar	-	-
10	Dividendë të paguar	-	-
III	Mjete monetare neto nga/(përdorur në) aktivitetin e financimit (1-2-3-4-5-6-7-8-9-10)	-	108,260,983
IV	Rritje/(rënie) në mjete monetare dhe ekuivalentë të mjeteve monetare (IV= I+II+III)	29,744,287	(10,843,450)
V	Mjete monetare dhe ekuivalentë të mjeteve monetare më 1 janar	29,883,825	40,727,275
VI	Efekt i luhatjeve të kursit të këmbimit të mjeteve monetare	-	-
VII	Mjete monetare dhe ekuivalentë të mjeteve monetare më 31 dhjetor (VII= IV+V+VI)	59,628,112	29,883,825



Pasqyra e Ndryshimeve ne Kapitalin Neto
(Pasqyre mbivendite)


Nr	Pershkrimi	Kapitali i nenshkuar	Primi i lidhur me kapitalin	Rezerva Riklirimit	Rezerva Ligjore	Rezerva Statutor	Rezerva te tjera	Futimet e pashpendur ^a	Fitim / Humbja e vitit	Totali	Interesa Jo-Kontrollues	Totali
1	pozicioni financiar me 31 dhjetor 2013	20,000,000	-	-	-	-	-	-	24,450,476	44,450,476	-	44,450,476
2	1. Riklirimi nenshkuar ne pajtimet komandë	-	-	-	-	-	-	-	-	-	-	-
3	pozicioni financiar i rielkluarur me 1 janar 2014 (1+2)	20,000,000	-	-	-	-	-	-	24,450,476	44,450,476	-	44,450,476
4	Të ardhura totale gjithëpërfshirë për vitin :											
5	Fitimi / Humbja e vitit								8,062,363	8,062,363		8,062,363
6	Të ardhura të tjera gjithëpërfshirë:											
7	Totali i të ardhurave gjithëpërfshirë për vitin (5+6)								8,062,363	8,062,363		8,062,363
8	T ransaksionet me pronaret e njësisë ekonomike të njohura direkti në kapital:											
9	Tranzimi i kapitalit të nenshkuar											
10	Dyshkëmbje te paguar											
11	Totali i transaksioneve me pronaret e njësisë ekonomike (9+10)											
12	pozicioni financiar i rielkluarur me 31 dhjetor 2014 (3+7+11)	20,000,000							16,388,113	36,388,113		36,388,113
13	pozicioni financiar i rielkluarur me 1 janar 2015 (12 = 13)	20,000,000							16,388,113	36,388,113		36,388,113
14	Totali i të ardhurave gjithëpërfshirë për vitin:											
15	Fitimi / Humbja e vitit								17,313,990	17,313,990		17,313,990
16	Të ardhura të tjera gjithëpërfshirë:											
17	Të ardhura totale gjithëpërfshirë për vitin (15+16)								17,313,990	17,313,990		17,313,990
18	T ransaksionet me pronaret e njësisë ekonomike të njohura direkti në kapital:											
19	1. nenshkuar i kapitalit të nenshkuar											
20	Dyshkëmbje te paguar											
21	Totali i transaksioneve me pronaret e njësisë ekonomike (19+20)											
22	pozicioni financiar me 31 dhjetor 2015 (13+17+21)	20,000,000							33,702,103	53,702,103		53,702,103



E Vlefshme per SHENIMET

Gjendja e Aktivave Matigjia Materiale ne date 31.12.2015


Emertimi	Te ka derrenç, moje	Nderrim, Inasuh me pergjithshme	Instalime teknike Makineri Pajise	Mete transporti	Pajise informitike	Pajise zyre dhe orçendi	Totali
<i>Kategoritë Impeçanta</i>							
Gjendje 31.12.2014	0	0	5,982,451	7,796,921	1,891,567	10,760,143	26,431,082
Shtesa	0	0	4,051,860	57,320,340	206,433	1,477,262	63,056,295
Pakësime	0	0	0	15,564,001	0	0	15,564,001
Gjendje 31.12.2015	0	0	5,982,451	49,553,660	2,098,000	12,237,405	73,923,376
<i>Imazhimi</i>							
Gjendje ne 31.12.2014	0	0	1,821,343	1,328,242	518,137	3,727,525	7,395,247
Shtesa Illegjitar	0	0	820,003	3,442,165	174,812	707,568	5,234,548
Pakësime	0	0	0	2,220,693	0	0	2,220,693
Gjendje ne 31.12.2015	0	0	2,641,346	2,549,714	692,949	4,525,093	10,409,102
<i>Vlera neto 31.12.2014</i>	0		4,161,108	6,468,679	1,373,430	7,032,618	19,035,835
<i>Vlera neto 31.12.2015</i>	0		3,341,105	47,003,946	1,405,051	7,712,312	63,514,274



E Vlefshme per SHENIMET

Gjendja e Aktiveve Afatgjata Jomateriale ne date 31.12.2015

Emertimi	Emri i mire	Shpenzimet e zhvillimit	Koncesione te drejta te ngjashme livensa dhe te ngjashme	Aktive Afatgjata jomateriale - ne proces	Totali
<i>Aktive te Trapesqara</i>					
Gjendje 31.12.2014	0.00	0.00	0.00	0.00	0.00
Shtesa	0.00	0.00		0.00	0.00
Pakesime	0.00	0.00	0.00	0.00	0.00
Gjendje 31.12.2015	0.00	0.00	0.00	0.00	0.00
<i>Amortizimi</i>					
Gjendje ne 31.12.2014	0.00	0.00	0.00	0.00	0.00
Shtesa llogaritur	0.00	0.00		0.00	0.00
Pakesime	0.00	0.00	0.00	0.00	0.00
Gjendje ne 31.12.2015	0.00	0.00	0.00	0.00	0.00
<i>Vlera neto 31.12.2014</i>	<i>0.00</i>	<i>0.00</i>	<i>0.00</i>	<i>0.00</i>	<i>0.00</i>
<i>Vlera neto 31.12.2015</i>	<i>0.00</i>	<i>0.00</i>	<i>0.00</i>	<i>0.00</i>	<i>0.00</i>




Rezultati tatimor

Per vitin financiar deri me 31 Dhjetor 2015

1 Rezultati tatimor

Nr Enertimi	Nr.llog.	Vlera
1 Rezultati ushtrimor		19,087,832
2 Shpenzime te panjohura		482,307
3 Gjoha dhe shperblime	65	482,307
4 Shpenzime te tjera	658	0
5 Shpenzime per interesa	66	0
6 Amortizime tej normave fiskale	6,811	0
7 Te tjera	618	
8 Totali		19,570,139
9 Minus humbjen fiskale te mbartur		(7,744,523)
10 Fitimi neto fiskal (8+9)		11,825,616
11 Tatim fitimi 15 %		1,773,842
12 Fitimi humbja (neto) fiskal (10-11)		10,051,774

A handwritten signature in blue ink is written over a circular stamp. The stamp contains some illegible text, possibly a name or title, and is surrounded by a decorative border.