

PASQYRAT FINANCIARE

(Mbështetur në Ligjin nr. 9228, datë 29.04.2004 "Për Kontabilitetin dhe Pasqyrat Financiare", të ndryshuar, dhe në Standardet Kombëtare të Kontabilitetit – SKK 2)

Të dhëna identifikuese

- Emri Sh.p.k **Video Grafic Agency**
- NIPT **K01719004W**
- Adresa **Tirane**
- Data e krijimit **05.05.2000**
- Nr Regj Tregt **23738**
- Fusha e veprimtarisë
Studio grafike, prodhime te te gjitha llojeve audiovizive net e gjitha teknikat dhe gjinite si dhe shitblerja e ketyre prodhimeve.

Të dhëna të tjera

- Pasqyra financiare Individuale
 Të konsoliduara
- Monedha **LEK**
- Rrumbullakimi

- Periudha Kontabël
Nga 01.01.2009 Deri 31.12.2009
- Data e plotësimit të PF **20.03.2009**

Permbajtja

Nr Faqe

I Raport i Ekspertit Kontabel te Autorizuar	1
II Pozicioni Financiar - AKTIVET	2
Pozicioni Financiar - Detyrimet dhe Kapitali	3
Performanca Financiare - Pasqyra Rezultatit	4
Pasqyra e Fluksit te Parase	5
Pasqyra e Ndryshimit ne Kapital	6
III Shenime Shpjeguese ne lidhje Pasqyrat Financiare	7
Te dhena te pergjithshme mbi Shoqerine	7
Baza e Pergatitjes se Pasqyrave Financiare	7
Permbledhje e Politikave dhe rregullave kryesore kontabel	8
Likuiditete dhe Vlera te Tjera Arke	9
Aktive te Tjera Financiare ASH	10
Kerkesa te Arketushme	10
Inventari	10
Aktivet Afatgjata Materiale	11
Detyrimet Afatshkurtra	11
Furnitoret	12
Personeli	12
Detyrimet Tatimore	13
Kapitali Aksioner, Themeltar; Rezerva Ligjore	13
Fitime te ushtrimit dhe te pashperndara / Levizja Kapitalit	13
Te Ardhurat / Shitjet Neto	13
Te Ardhurat / Te Ardhurat e tjera te shfrytzimit	13
Konsumi i Lendeve te Para dhe Mallrave	14
Kostot e punes	14
Shpenzimet e Amortizimit	14
Shpenzimet e Tjera / Sherbime Furnitura	14



I.L.D. – 99 Auditing sh.p.k.
Registered Auditors

Adresa Rr. Sami Frasheri
Pall. 20/3 Ap.3
Tirane, Albania

Phone: (+355 4) 262 151
Fax: (+355 4) 262 151
Email : dianaylli@yahoo.com

RAPORT I AUDITOREVE TE PAVARUR

MBI AUDITIMIN E PASQYRAVE FINANCIARE TE VITIT 2009 (Mbyllur me 31 Dhjetor 2009)

**Drejtuar: Asamblese se Ortakeve te Shoqerise VIDEO GRAPHIC AGENCY sh.p.k.
Prane QNK
Tirane**

Ne kemi audituar pasqyrat financiare të shoqërisë VIDEO GRAPHIC AGENCY sh.p.k. të cilat perbehen nga Bilanci kontabel i dates 31.12.2009, pasqyra e të ardhurave dhe shpenziemve, pasqyrën e ndryshimeve në kapitalin e vet dhe pasqyra e fluksit të parasë për periudhen ushtrimore si dhe shenimet shpjeguese te ushtri mit te mbyllur me kete date.

Pergjegjesia e Drejtimit per Pasqyrat Financiare

Përgatitja e deklarimeve financiare është përgjegjësia e drejtimit të Shoqërisë;
Kjo përgjegjësi përfshin hartimin, zbatimin dhe mbajtjen e kontrollit të brendshëm të përshtatshëm mbi përgatitjen dhe paraqitjen e sinqertë të pasqyrave financiare pa anomali materiale të shkaktuara nga mashtrimi apo gabimi; zgjedhjen dhe zbatimin e metodave të përshtatshme kontabel; dhe kryerjen e çmuarjeve kontabel të arsyeshme për rrethanat.
Përgatitja e pasqyrave financiare për vitin ushtrimor të mbyllur më 31 dhjetor 2009 është bërë në përputhje me kërkesat e Standarteve Kombetare te Kontabilitetit.

Përgjegjësia jonë është të shprehim një opinion mbi keto pasqyra financiare, bazuar në shqyrtimet dhe ekzaminimet e kryera.

Ne e kryem auditimin në përputhje me Standartet Nderkombetare te Auditimit . Keto standarte auditimi kerkojne qe ne te respektojme kërkesat e etikes dhe te planifikojme dhe te kryejme auditimin me qellim qe te marrim nje siguri te arsyeshme ne se pasqyrat financiare jane pa gabime materiale. Auditimi përfshin kryerjen e procedurave per te marre evidence auditimi reth shumave dhe informacioneve te dhena ne pasqyrat fiananciare. Procedurat e zgjedhura varen nga gjykimi i audituesit perfshire ketu edhe vleresimin e rreziqeve te anomalive materiale ne pasqyrat financiare si pasoje e mashtrimit apo gabimit. Kur vleresohen keto rreziqe , audituesi merr ne konsiderate kontrollin e brendshem te shoqerise mbi pergatitjen dhe paraqitjen e sinqerte te pasqyrave financiare ne menyre qe te planifikoje procedura te pershtatshme auditimi ne rrethanat perkatese te shoqerise por jo me qellim qe te shprehe nje opinion mbi efektivitetin e kontrollit te brendshem te shoqerise.
.Auditimi gjithashtu ka te beje me vleresimin e pershtatshmerise se metodave kontabel te perdorura dhe arsyeshmerine e çmuarjeve kontabel të bëra nga Drejtimi, si dhe vleresimin per paraqitjen e pergjithsheme te pasqyrave financiare.

Ne besojme qe evidenca e auditimit qe ne kemi marre eshe e mjaftueshme dhe e pershtatshme per te dhene bazat per opinionin tone te auditimit.

Sipas opinionit tone ,pasqyrat financiare te shoqerise VIDEO GRAPHIC AGENCY sh.p.k paraqesin ne menyre te sinqerte ,ne te gjitha aspektet materjale gjendjen finnaciare te shoqerise me 31 Dhjetor 2009 te rezulttait te saj financiare dhe te fluksit te saj te parse per vitin e mbyllur me kete date ne perputhje me Standartet Kombetare te Kontabilitetit.

Ekspert Kontabel e Rregjistruar

Diana GOLEMI

Tiranë, më 26.03.2010


Adresa: Rruga " Ismail Qemali"
Pall 34/1 Tirane



Vidio Graphic Agency – sh.p.k
Shenime per pasqyrat financiare

AKTIVET	Tirane, 31/12/2009	
	VITI USHTRIMOR 31.12.2009	VITI USHTRIMOR 31.12.2008
	ALL	ALL
Aktive Afatshkurtra	37,452,989.87	16,159,426.00
Mjetet Monetare	7,128,005	4,505,096
Derivate dhe Aktive Financiare te mbajtur per tregtim	-	-
Derivatet	-	-
Aktivitet e mbajtur per tregtim	-	-
Totali	7,128,005	4,505,096
Aktive te tjera Financiare afatshkurter	30,303,074	10,979,297
Llogari kerkesa te arketueshme	27,100,236	9,856,164
Llogari kerkesa te tjera te arketueshme	3,202,839	1,123,133
Instrumente te tjera borxhi	-	-
Investime te tjera financiare	-	-
Totali	30,303,074	10,979,297
Inventari	10,335	-
Lendet e para	-	-
Prodhimi ne proces	-	-
Produkte te gatshme	-	-
Mallra per rishitje	10,335	-
Inventari i Imet	-	-
Parapagesat per furnizime	-	-
Totali	10,335	-
Aktive Biologjike afatshkurter		
Aktive Afatshkurtra te mbajtur per shitje		
Parapagime dhe shpenzime te shtyra	11,575.83	675,033
Total i Aktiveve Afatshkurtra	37,452,990	16,159,426
Aktive Afatgjata	5,369,678	5,398,849
Investime financiare afatgjata		
Aksione dhe pjesemarrje te tjera ne njesi te kontrolluara	-	-
Aksione dhe investime te tjera ne pjesemarrje	-	-
Aksione dhe letra te tjera me vlere	-	-
Llogari kerkese te arketueshme	-	-
Totali	-	-
Aktive Afatgjata Materiale	5,369,678	5,398,849
Toka	-	-
Ndertesa ne Proces	-	-
Makineri dhe pajisje (neto)	1,632,925	1,814,361
Aktive te tjera afatgjata materiale (neto)	3,736,753	3,584,488
Totali	5,369,678	5,398,849
Aktive Biologjike Afatgjate		
Aktive Afatgjata Jomateriale		
Emri i mire	-	-
Shpenzimet e zhvillimit	-	-
Aktive te tjera afatgjata jomateriale	-	-
Totali	-	-
Kapitali aksionar i papaguar		
Aktive te tjera afatgjata (ne proces)		
Totali i Aktiveve Afatgjata	5,369,678	5,398,849
TOTALI I AKTIVEVE	42,822,668	21,558,275

Enkelzgjaj




Vidio Graphic Agency – sh.p.k
Shenime per pasqyrat financiare

DETYRIMET DHE KAPITALI	Tirane, 31/12/2009	
	VITI USHTRIMOR 31.12.2009	VITI USHTRIMOR 31.12.2008
	ALL	ALL
Detyrimet Afatshkurta	9,569,303	6,628,018
Derivatet		
Huamarrjet		
Huate dhe obligacionet afatshkurtra		
Kthimet/Ripagimet e huave afatgjata		
Bono te konvertueshme		
Totali	0	
Huate dhe parapagimet	9,569,303	6,628,018
Te pagueshme ndaj furnitoreve	8,664,140	5,003,592
Te pagueshme ndaj punonjesve	0	993
Detyrimet tatimore	625,164	1,035,446
Hua te tjera	279,999	587,987
Parapagimet e arketueshme	0	
Totali	9,569,303	6,628,018
Grantet dhe te ardhura te shtyra	0	
Provizionet afatshkurtra	0	
	0	
Totali Detyrime Afatshkurtra	9,569,303	6,628,018
Detyrimet Afatgjata	0	0
Huate afatgjata		
Hua, bono dhe detyrime nga qeraja financiare		
Bonot e konvertueshme		
Totali	0	0
Huamarrje te tjera afatgjata	0	0
Provizionet afatgjata	0	0
Grandet dhe te ardhura te shtyra	0	0
Totali Detyrime Afatgjata	0	0
Totali i Detyrimeve	9,569,303	6,628,018
Kapitali	33,253,365	14,930,257
Akisonet e pakices	0	
Kapitali i aksionereve te shoqerise meme	0	
Kapitali i aksionar	9,000,000	9,000,000
Primi i aksionit	0	
Njesite ose aksionet e thesarit	0	
Rezerva statutore	0	
Rezerva ligjore	0	
Rezerva te tjera	0	
Fitimi i pashperndare	5,930,266	4,065,884
Fitimi (humbje) e vitit financiar	18,323,099	1,864,373
Totali i Kapitalit	33,253,365	14,930,257
TOTALI I DETYRIMEVE DHE KAPITALIT	42,822,668	21,558,275

Vidio Graphic Agency – sh.p.k
Shenime per pasqyrat financiare


Nr. Ref.	Te ardhura shpenzime	Viti Ushtrimor	
		31.12.2009 ALL	31.12.2008 ALL
	Te Ardhurat	68,486,135	26,708,223
1	Shitjet neto	68,486,135	26,698,407
2	Të ardhura të tjera nga veprimtaritë e shfrytëzimit		9,816
3	Ndryshimet në inventarin e produkteve të gatshme dhe prodhimit në proces		
4	Materialet e konsumuara	(2,665)	(23,700)
5	Kosto e punës	(19,753,328)	(10,838,077)
a)	-pagat e personelit	(17,588,706)	(8,974,840)
b)	-shpenzimet per sigurimet shoqërore dhe shëndetsore	(2,164,622)	(1,863,237)
c)	-shpenzime per honorare	-	-
6	Amortizimet dhe zhvlerësimet	(552,980)	(851,625)
7	Shpenzime të tjera	(28,837,340)	(12,915,538)
8	Totali i shpenzimeve (shuma 4 - 7)	(49,146,313)	(24,628,940)
9	Fitimi apo humbja nga veprimtaria kryesore (1+2+/-3-8)	19,339,822	2,079,283
10	Të ardhurat dhe shpenzimet financiare nga njësitë e kontrolluara	-	
11	Të ardhurat dhe shpenzimet financiare nga pjesëmarrjet	-	
12	Të ardhurat dhe shpenzimet financiare	1,117,765	122,941
12.1	Të ardhurat dhe shpenzimet financiare nga investime të tjera financiare afatgjata	-	
12.2	Të ardhurat dhe shpenzimet nga interesat	4,239	31,156
12.3	Fitimet (humbjet) nga kursi i këmbimi	1,104,603	93,895
12.4	Të ardhura dhe shpenzime të tjera financiare	8,922	(2,110)
13	Totali i të ardhurave dhe shpenzimeve financiare (12.1+/-12.2+/-12.3+/-12.4)	1,117,765	122,941
14	Fitimi (humbja) para tatimit (9+/-13)	20,457,587	2,202,224
15	Shpenzimet e tatimit mbi fitimin	2,134,488	337,851
16	Fitmi (humbja) neto e vitit financiar (14-15)	18,323,099	1,864,373
17	Elementët e pasqyrave të konsoliduara		



Vidio Graphic Agency – sh.p.k
Shenime per pasqyrat financiare

Pasqyra e fluksit monetar – Metoda indirekte	Shenime	Viti raportues 2009	Viti paraardhes 2008
Fluksi monetar nga veprimtaritë e shfrytëzimit			
Fitimi para tatimit		20,457,587	2,202,224
Rregullime për:			
Amortizimin		552,980	851,625
Humbje nga këmbimet valutore			
Të ardhura nga investimet			
Shpenzime për interesa		1,117,765	(31,156)
Të ardhura dhe shpenzime të tjera financiare			
Rritje/rënie në tepricën e kërkesave të arkëtueshme nga aktiviteti, si dhe		(19,323,777)	(4,712,171)
Rritje/rënie në tepricën inventarit		(10,335)	0
Rritje/rënie në tepricën e detyrimeve, për t'u paguar nga aktiviteti		2,941,285	5,552,102
Rritje/rënie e shpenzimeve të shtyra		663,457	1,190,950
Mjete monetare të përfituara nga aktivitetet		6,398,962	5,053,574
Interesi i paguar		(1,117,765)	31,156
Tatim mbi fitimin i paguar		(2,134,488)	(337,851)
Mjete monetare neto nga aktivitetet e shfrytëzimit		3,146,709	4,746,879
Fluksi monetar nga veprimtaritë investuese			
Blerja e shoqërisë së kontrolluar X minus paratë e arkëtuara			0
Blerja e aktiveve afatgjata materiale		(523,800)	(812,889)
Të ardhura nga shitja e pajisjeve			186,517
Interesi i arkëtuar			0
Dividendët e arkëtuar		0	0
Mjete monetare neto e përdorur në aktivitetet investuese		(523,800)	(626,372)
Fluksi monetar nga veprimtaritë financiare			
Hyrje nga emetimi i kapitalit aksioner			
Hyrje nga huamarrje afatgjata		0	
Pagesat e detyrimeve të qirasë financiare			0
Dividendët e paguar		0	0
Mjete monetare neto e përdorur në aktivitetet financiare		0	0
Rritja/rënia neto e mjeteve monetare		2,622,909	4,120,507
Mjetet monetare në fillim të periudhës kontabël		4,505,096	384,589
Mjetet monetare në fund të periudhës kontabël		7,128,005	4,505,096

A



 Emetuesi i pasqyrës
 VIDIO GRAPHIC AGENCY

Vidio Graphic Agency – sh.p.k
Shenime per pasqyrat financiare

Pasqyra e Ndryshimeve ne kapital							
	Kapitali aksionar	Primi i aksionit	Aksione të thesarit	Rezerva ligjore statusore	Fitimi i pashpërndarë	Fitimi i Ushtimit	Totali
Pozicioni më 31.12.2007	9,000,000				3,982,170	83,714	13,065,884
Efekti i ndryshimeve në politikat kontabël							0
Pozicioni i rregulluar	0	0	0	0	83,714	1,780,659	1,864,373
Fitimi neto për periudhën kontabël						1,864,373	1,864,373
Dividendët e paguar							0
Rritje e rezervës së kapitalit					83,714	-83,714	0
Emetimi i aksioneve	100,000						100,000
Pozicioni më 31.12.2008	9,000,000	0	0	0	4,065,884	1,864,373	14,930,257
Efekti i ndryshimeve në politikat kontabël							0
Pozicioni i rregulluar	0	0	0	0	1,864,373	16,458,726	18,323,099
Fitimi neto për periudhën kontabël						18,323,099	18,323,099
Dividendët e paguar							0
Rritje e rezervës së kapitalit					1,864,373	-1,864,373	0
Emetimi i aksioneve							0
Pozicioni më 31.12.2009	9,000,000	0	0	0	5,930,257	18,323,099	33,253,356

SHENIME PER PASQYRAT FINANCIARE TE SHOQERISE

Te pergjithshme

Shoqeria "Vidio Graphic Agency" (VGA) sh.p.k eshte e krijuar sipas vendimit nr. 23738 dt. 05.05.2000 te Gjykates se Rrethit Tirane. Ne kete regjistrim ajo eshte emeruar si shoqeria "Extra Large" sh.p.k. Me vendimin nr. 23728/1 dt. 08.10.2002 eshte kerkuar dhe miratuar:

- Ndryshimi i emrit te shoqerise.
- Shtimi i objektit te shoqerise.
- Transferim nepermjet dhurimit te 48 % te pjeseve te kapitalit.
- Emerimin e administratorit te shoqerise.

Aktiviteti kryesor i saj eshte :

- Studio grafike, prodhime te te gjitha llojeve audiovizive ne te gjitha teknikat dhe gjinite si dhe shitbleja e ketyre prodhimeve.

Kapitali themeltar eshte: 9.000.000 leke.

Perfaqesues i posaçem ligjor eshte Z. Enkelejd Joti.

Shoqeria "Vidio Graphic Agency" sh.p.k eshte e regjistruar prane deges se Tatim Taksave Tirane dhe ka paguar rregullisht te gjitha detyrimet tatimore.

1- Parimet e pergjithshme te pasqyrave financiare

(a) Deklarata e parimeve kontabel

Shoqeria mban rregjistrimet kontabel dhe pergatit pasqyrat financiare ne perputhje me legjislacionin kontabel dhe tatimor ne Shqiperi. Pasqyrat financiare jane pergatitur ne perputhje me Ligjin nr. 9228 date 29 Prill 2004 "Per kontabilitetin dhe pasqyrat Financiare".


(b) Parimet e pergatitjes

Pasqyrat financiare jane pergatitur mbi bazen e parimit te kostos historike.

Politikat kontabel te meposhteme jane zbatuar ne vijimesi ne periudhat e paraqitura ne keto pasqyra financiare.

(c) Monedha funksionale dhe raportuese

Keto pasqyra financiare jane pergatitur ne leke (monedha Shqiptare) ne perputhje me legjislacionin kontabel ne Shqiperi.



7

Vidio Graphic Agency – sh.p.k
Shenime per pasqyrat financiare

2- Politikat kontabel kryesore

(a) Aktivitet Monetare

Aktivitet Monetare perbehen nga gjendja ne arke dhe ne llogarite bankare.

(b) Llogarite e arketueshme

Llogarite e arketueshme jane vleresuar me koston e tyre.

(c) Detyrime tregtare te tjera

Detyrimet tregtare dhe te tjera jane paraqitur me koston e tyre.

(d) Aktivitet afatgjate materiale

(i) Njohja dhe vleresimi

Aktivitet materiale jane vleresuar me koston e tyre minus amortizimin e akumuluar dhe humbjet nga zhvleresimi (nqs ka)

(ii) Amortizimi

Amortizimi eshte pasqyruar ne pasqyren e te ardhurave dhe shpenzimeve ne baze te metodes se vleres se mbetur per asetet e saj makineri dhe pajisje, mobilje dhe orendi, pajisje zyre dhe informatike e te tjera.

Normat e perdorura jane si me poshte:

Llojet e Aktiveve te Qendrueshme	Normat e aplikuar	Metoda e aplikuar
Makineri dhe pajisje	10%	Me vlere te mbetur
Mobilje dhe Orendi	10%	Me vlere te mbetur
Te tjera	10%	Me vlerë te mbetur
Pajisje Zyre dhe Informatike	10%	Me vlere te mbetur

(e) Njohja e te ardhurave

Te ardhurat jane vleresuar me vleren reale te elementit te arketuar ose te arketueshem dhe perfaqeson shumen e arketueshme per te mira ose sherbime te ofruara gjate aktivitetit normal, neto per zbritjet dhe taksat e lidhuara me shitjen.

(f) Monedhat e huaja

Vleresimet ne monedha te huaja behen me kursin ne momentin e kryerjes se transaksionit, ndersa ne fund te vitit eshte bere rivleresimi me kursin e dt. 31.12.2009 te Bankes se Shqiperise. Diferencat jane paraqitur ne pasqyren e rezultatit.

Kurset si me poshte jane:

	31.12.2009	31.12.2008
Kurse e kembimit		
Euro/Leke	137.96	123.8
USD/ Leke	95.81	87.91

Vidio Graphic Agency – sh.p.k
Shenime per pasqyrat financiare

(g) Tatim fitimi

Tatim fitimi, i njohur ne pasqyren e te ardhurave dhe shpenzimeve, eshte detyrimi tatimor i pritshem per te ardhurat tatimore te vitit duke perdorur normen e tatimit te miratuar ne ditën e pergatitjes se bilancit kontabel.

(h) Perdorimi i vleresimeve

Pregatitja e pasqyrave financiare kerkon nga drejtimi qe te beje vleresime dhe supozime qe ndikojne ne vleren e raportuar te aktiveve e detyrimeve, ne paraqitjen e aktiveve e detyrimeve kontigjente ne datën e publikimeve te pasqyrave financiare si dhe ne shumat e raportuara per te ardhurat dhe shpenzimet e periudhes se raportimit.

Rezultatet aktuale mund te ndryshojne nga ato te vleresuara.

AKTIVI

Mjetet monetare

Gjendja e likuiditeteve rakordon me shumën e ekstrakteve te bankes dhe gjendjes se arkës ne 31.12.2009. Shoqeria ka llogari bankare ne leke dhe ne valute. Per gjendjet ne valute eshte bere rivleresimi me kursin fiks te Bankes se Shqiperise ne dt. 31.12.2009 dhe diferencat jane pasqyruar ne rezultatin e shoqerise. Gjendja e likuiditeteve sipas bankave me 31.12.2009 paraqitet si me poshte:

Emertimi i Llogarise	Monedha	31.12.2009		31.12.2008	
		Ekuivalenca ne leke	Vlefte	Ekuivalenca ne leke	Vlefte
Procredit lek	LEK	28,960.00		44,643.00	
Procredit euro	EUR	5,097,423.34	36,948.56	8,542.00	69.00
Credins Bank Lek	LEK	9,204.27		209,658.94	
Credins Bank Euro	EUR	16,272.38	117.95	3,762,494.00	30,391.71
Banka e kursimeve	LEK			5,730.00	
Tirana Bank Lek	LEK	8,528.45		8,520.00	
Tirana Bank Euro	EUR	129,918.31	941.71	53,569.00	432.71
BKT (403039212) Lek	LEK	15,161.90		41.00	
BKT (403039212) Euro	EUR	30,730.59	222.75	83.00	0.67
Union Bank Leke	LEK	1,544,092.51		326,899.00	
Union Bank Euro	EUR	167,930.43	1,217.24	69,343.00	560.12
Banka Italiane di Sviluppo Lek	LEK	4,374.97		-564.00	
Banka Italiane di Sviluppo Euro	EUR	2,636.42	19.11	-1,831.00	-14.79
Arka ne leke	LEK	72,771.17		13,844.17	
Arka ne euro	EUR			4,123.78	33.31
Totali		7,128,004.74		4,505,095.89	

Mjete monetare banke	Monedha	31.12.2009		31.12.2008	
		Vlefte	Ekuivalenca ne LEKE	Vlefte	Ekuivalenca ne LEKE
Llogari rrjedhese	LEKE	1,610,322.10	1,610,322.10	594,927.94	594,927.94
Llogari rrjedhese	EUR	39,467.32	5,444,911.47	31,439.42	3,892,200.00
Totali			7,055,233.57		4,487,127.94

Vidio Graphic Agency – sh.p.k
Shenime per pasqyrat financiare

Mjete monetare ne arke	Monedha	31.12.2009		31.12.2008	
		Vlefte	Ekuivalenca ne LEKE	Vlefte	Ekuivalenca ne LEKE
Llogari rrjedhese	LEKE	72,771.17	72,771.17	13,844.17	13,844.17
Llogari rrjedhese	EUR	0.00	0.00	33.31	4,123.78
		72,771.17		17,967.95	

Kerkesa te arketueshme

Emertimi i llogarise	Monedha	31.12.2009		31.12.2008	
		Vlera ne leke	Vlera ne euro	Vlera ne leke	Vlera ne euro
Kliente te palikujduar	leke	27,100,235.50		9,856,164.00	
Totali		27,100,235.50		9,856,164.00	

Shuma ne bilanc per 27.100.236 leke paraqitet gjendjen e klienteve per vleren neto :
 Kliente te palikujduar ne momentin e mbylljes se bilancit me vlere bruto(31.12.2009) = 27.876.908 leke.
 Shuma ne bilanc perfaqeson detyrimin e te treteve ndaj shoqerise per fatura te palikujduara (-) minus provizionimin e disa klienteve ne fund te periudhes ushtrimore per vlere = 776.672 leke.

Inventari

Emertimi i Llogarise	Monedha	31.12.2009		31.12.2008	
		Vlera ne leke	Vlera ne euro	Vlera ne leke	Vlera ne euro
Lendet e para	LEK				
Prodhimi ne proces	LEK				
Produkte te gatshme	LEK				
Mallra per rishitje	LEK	10,335.00			
Totali		10,335			

Ne kete post paraqiten gjendjet e inventarit me 31.12.2009.
 Ne fund te vitit ushtrimor shoqeria ka kryer inventarin fizik te mallrave dhe shuma e inventarit perputhet me gjendjen ne bilanc. Mallrat ne magazine ndiqen dhe evidentohen ne llogarine perkatese me metoden e "Inventarit te perhershem" dhe vleresohen me koston e marrjes se tyre

Te tjera kerkesa te arketueshme

Emertimi i llogarise	Monedha	31.12.2009		31.12.2008	
		Vlera ne leke	Vlera ne euro	Vlera ne leke	Vlera ne euro
Shteti - Tatim mbi fitimin	lek	2,941,663.80		1,103,412.00	
Shteti - TVSH per tu marre	lek	261,175.00			
Garanci telefoni	lek			19,721.00	
Totali		3,202,838.80		1,123,133.00	

Vidio Graphic Agency – sh.p.k Shenime per pasqyrat financiare

Posti Te tjera kerkesa te arketueshme perbehet nga teprica debitore e llogarise se tatim fitimit. Shoqeria gjate vitit ushtrimor ka paguar me teper tatim fitimi sesa, tatim fitimi qe i takon te paguaje pas perlllogaritjes se tatim fitimit te vitit ushtrimor 2009.

Vlera e TVSH e paraqitur ne kete past perputhet me shumen e FDP se muajit dhjetor 2009.

Parapagime dhe shpenzime te shtyra

Emertimi i llogarise	Monedha	31.12.2009		31.12.2008	
		Vlera ne leke	Vlera ne euro	Vlera ne leke	Vlera ne euro
Shpenzime internet	lek			11,576.00	
Shpenzime te tjera	lek	11,575.83		663,456.95	
Totali		11,575.83		675,032.95	

Gjate vitit ushtrimor shoqeria ka paguar per shpenzime te cilat nuk i perkasin vitit ushtrimor 2009 por do te shperndahen ne periudhat pasardhese.

Aktive Afatgjata Materiale

Blerjet gjate vitit 2009 jane te shoqeruara me dokumenta te rregullta dhe jane rregjistruar korrekt ne postet e tyre.

Amortizimi eshte llogaritur duke u mbeshtetur ne Ligjin nr. 8438 dt. 28.12.1998 " Per tatimin mbi te ardhurat".

Emertimi i llogarise	Monedha	Makineri e Pajisje	Mjete transporti	Mobilje e Orendi	Pajisje zyre Informatike	Te tjera	Totali
Aktive Materiale							
Gjendja dt. 01.01.2009	lek	3,411,440		4,068,394	853,761	1,172,794	9,506,389
Shtesa	lek				523,809		523,809
Pakesime	lek						-
Gjendja dt. 31.12.2009	lek	3,411,440	-	4,068,394	1,377,570	1,172,794	10,030,198
Amortizimi							
Gjendja dt. 01.01.2009	lek	1,597,079		1,877,609	46,454	586,397	4,107,540
Shtesa	lek	181,436		219,078	93,826	58,640	552,980
Pakesime	lek						-
Gjendja dt. 31.12.2009	lek	1,778,515	-	2,096,688	140,280	645,037	4,660,520
Totali		1,632,925	-	1,971,706	1,237,290	527,757	5,369,678

DETYRIMET DHE KAPITALI

Detyrime afatshkurtra

Emertimi i llogarise	Monedha	31.12.2009		31.12.2008	
		Vlera ne leke	Vlera ne euro	Vlera ne leke	Vlera ne euro
Furnitore te papaguar	lek	8,664,139.78		5,003,592	
Personeli	lek	-		993	
Detyrime tatimore	lek	625,164.16		1,035,446	
Te tjera	lek	279,999.00		587,987	
Totali		9,569,302.94	-	6,628,018.00	-

Vidio Graphic Agency – sh.p.k
Shenime per pasqyrat financiare

Detyrimet Afatshkurtera ne fund te vitit rezultojne ne shumen 9.569.303 leke. Peshen me te madhe e zene furnitoret te cilet ne shoqeri jane te analizuar. Gjendja ne pasqyrat financiare perputhet me inventarin analitik te tyre ne dt. 31.12.2009. Te gjitha detyrimet jane te pagueshme.

		31.12.2009		31.12.2008	
Furnitore te papaguar	Monedha	Vlera ne leke	Vlera ne euro	Vlera ne leke	Vlera ne euro
Furnitore te papaguar	lek	8,598,069	62,323	4,929,388	39,817
<u>Furnitore per fatura te pamberritura</u>	lek	66,071		74,204	
Perilog. Shpenzime Telefoni Mobile	lek	66,071		74,204	
Totali		8,664,140	62,323	5,003,592	

Brenda grupit te furnitoreve jane perfshire dhe furniture per fatuara te pamberritura analitike sipas tabelës me siper.

Ne detyrimet tatimore jane pershire detyrimet si me poshte:

		31.12.2009		31.12.2008	
Detyrimi per personelin	Monedha	Vlera ne leke	Vlera ne euro	Vlera ne leke	Vlera ne euro
Te pagueshme ndaj punonjesve	lek			993	
Totali		-	-	993	

		31.12.2009		31.12.2008	
Detyrime ndaj buxhetit	Monedha	Vlera ne leke	Vlera ne euro	Vlera ne leke	Vlera ne euro
Sigurime shoqerore dhe shendetesore	lek	372,622		238,736	
Tatim mbi te ardhurat personale	lek	248,267		76,400	
Tatim ne burim	lek	4,275		41,237	
TVSh per t'u paguar	lek			679,073	
Totali		625,164		1,035,446	

Ne detyrime Sigurime Shoqerore dhe Shendetesore eshte paraqitur detyrimi i papaguar i muajit dhjetor 2009. Shuma e paraqitur perputhet me deklaraten e sigurimeve te muajit dhjetor 2009.


Detyrimi per tatimin mbi page perfaqeson tatimin per pagen dhe shperblimine muajit dhjetor 2009.

Detyrimi per tatimin ne burim perputhet me 10 % te detyrimit per te tretet.

Ne detyrime te tjera:

		31.12.2009		31.12.2008	
Kreditore te tjere	Monedha	Vlera ne leke	Vlera ne euro	Vlera ne leke	Vlera ne euro
Kreditore te tjere	lek	279,999		587,987	
Totali		279,999	-	587,987	

Ne detyrime te tjera perfshihet nje detyrim i pa likujduar qe ka shoqeria ndaj Top Channel Sh.a



Vidio Graphic Agency – sh.p.k
Shenime per pasqyrat financiare

Kapitali

Kapitalet e veta	Kapitali aksioner	Rezerva ligjore	Rezerva te tjera	Fitimi i pashperndare	Totali
Gjendja 31.12.2009	9,000,000				9,000,000
Efekti i ndryshimit ne politikat kontabel					-
Fitimi i pashperndare				5,930,266	5,930,266
Fitimi Neto i periudhes				18,323,099	18,323,099
Dividente te paguar/deklaruar					-
Totali	9,000,000	-	-	24,253,365	33,253,365

Kapitali Themeltar

Kapitali i regjistruar ne gjykate eshte 9.000.000 leke.

Fitime ose humje te mbartura

Pasqyrohet ne bilanc me vleren 5.930.266 leke dhe pasqyron fitimet e viteve te kaluara.

Fitime ose humbje te ushtrimit

Pasqyrohet ne bilanc me vleren 18.323.099 leke qe perfaqeson fitimin neto te shoqerise per periudhen ushtrimore 01 Janar 2009 - 31 Dhjetor 2009.

TE ARDHURAT

Te ardhurat	Monedha	31.12.2009		31.12.2008	
		Vlera ne leke	Vlera ne euro	Vlera ne leke	Vlera ne euro
Te ardhurat nga shitjet	lek	68,486,135		26,698,407	
Te ardhura nga veprimtarite e shfrytezimit	lek			9,816	
Totali		68,486,135	-	26,708,223	

Te ardhurat nga veprimtaria e zakonshme jane realizuar per 68.486 mije leke.

Te ardhurat e deklaruar ne FDP gjate periudhes deri me 31.12.2009 jane 68.486 mije leke.

Te ardhurat financiare paraqiten si me poshte:

Te ardhurat dhe shpenz. Financiare	Monedha	31.12.2009		31.12.2008	
		Vlera ne leke	Vlera ne euro	Vlera ne leke	Vlera ne euro
Te ardhura dhe shpenzime nga interesat	lek	4,239		31,156	
Fitimet (Humbjet) nga kursi i kembimit	lek	1,104,603		93,895	
Te ardhura dhe shpenzime te tjera financiare	lek	8,922		(2,110)	
Totali		1,117,765	-	122,941	

Ne te ardhurat financiare peshe te rendesishme zene te ardhurat nga kurset e kembimit te cilat paraqiten ne vleren e tyre neto.

Vidio Graphic Agency – sh.p.k
Shenime per pasqyrat financiare

	31.12.2009		31.12.2008		
Rezultati nga kursi i kembimit	Monedha	Vlera ne leke	Vlera ne euro	Vlera ne leke	Vlera ne euro
Te ardhura nga diferencat e kursit	lek	1,533,000.07		166,811	
Shpenzime nga diferencat e kursit	lek	(428,396.79)		(72,916)	
Totali		1,104,603		93,895	

SHPENZIMET

	31.12.2009		31.12.2008		
Materialet e konsumuara	Monedha	Vlera ne leke	Vlera ne euro	Vlera ne leke	Vlera ne euro
Lende te para dhe Materiale	lek	2,665		23,700	
Totali		2,665	-	23,700	-


Ne zerin lende te para dhe materiale eshte perfshire shuma 2.665 leke net e cilen pasqyrohet kosto e mallrave te shitura gjate vitit 2009.

	31.12.2009		31.12.2008		
Kostot e punesimit	Monedha	Vlera ne leke	Vlera ne euro	Vlera ne leke	Vlera ne euro
Pagat e punonjesve	lek	17,072,386		8,974,840	
Shperblime	lek	516,320			
Sigurime shoqerore	lek	2,164,622		1,863,237	
Totali		19,753,328	-	10,838,077	

Shpenzimet per paga dhe sigurime shoqerore perputhen me shumen e pagave bruto te punonjesve te shoqerise dhe shumen e kontrinitit per sigurime shoqerore qe duhet te perballoje shoqeria.

	31.12.2009		31.12.2008		
Amortizimi	Monedha	Vlera ne leke	Vlera ne euro	Vlera ne leke	Vlera ne euro
Amortizimi i AQT-ve	lek	552,980		851,625	
Totali		552,980		851,625	

	31.12.2009		31.12.2008		
Shpenzime te zakonshme	Monedha	Vlera ne leke	Vlera ne euro	Vlera ne leke	Vlera ne euro
Shpenzime uji	lek			60,000	
Blerje te pastokueshme	lek	50,048		34,028	
Blerje te pastokueshme (kancelari)	lek	66,198		1,806,590	
Blerje materiale te ndryshme	lek	44,547		43,940	
Qera ambjenti QNK	lek	1,224,400		2,193,125	
Qera kamere	lek	1,654,407		663,457	
Prime te sigurimit	lek	15,434		11,635	
Sherbime te ndryshme	lek	14,672,762		68,667	
Pagesa te ndermjetesve dhe honorare	lek	2,723,594.71			
Sherbime te ndryshme nga te trete	lek	4,473,868.59		1,295,602	



Vidio Graphic Agency – sh.p.k
Shenime per pasqyrat financiare

Konsulence/auditim+sherbime te tjera	lek	520,000.00		2,899,975
Kuota Anetaresim	lek	30,000.00		
Reklama(media elektronike)	lek	1,496,000.00		
Telefoni mobile	lek	777,141		1,271,696
Sherbim postar	lek	73,414		
Komisione bankare	lek	57,632		83,261
Taksa dhe tarifa bashkie	lek	70,600		91,500
Gjoha dhe Shpenzime te panjohura	lek	887,295		702,366
Kuota e shpenzimeve per t'u shpernare	lek			1,689,697

Totali		28,837,340	-	12,915,539
---------------	--	-------------------	----------	-------------------

Ne postin Shpenzime te tjera kemi shpenzime telefoni, blerje kancelari e materiale te tjera si dhe sherbime te ndryshme.

Keto shpenzime jane evidentuar konform faturave te rregullta te cilat jane paraqitur ne librat e blerjes.

Brenda vleres se shpenzimeve jane perfshire dhe shpenzimet te cilat jane te panjohura per efekt fiskal.

Rezultati tatimor	Monedha	31.12.2009		31.12.2008	
		Vlera ne leke	Vlera ne euro	Vlera ne leke	Vlera ne euro
Fitimi para tatimit	lek	20,457,587		2,202,224	
Shpenzime te panjohura	lek	887,295		1,176,274	
Fitimi fiskal	lek	21,344,882		3,378,498	
Tatim fitimi (10 %)	lek	2,134,488		337,851	
Fitimi Neto		18,323,099	-	1,864,373	

31 Dhjetor 2009

E.K.R.
