

# PASQYRAT FINANCIARE

(Mbështetur në Ligjin nr. 9228, datë 29.04.2004 "Për Kontabilitetin dhe Pasqyrat Financiare", të ndryshuar, dhe në Standardet Kombëtare të Kontabilitetit – SKK 2)

## *Të dhëna identifikuese*

- Emri VGAgency Sh.p.k
- NIPT K01719004W
- Adresa Tirane
- Data e krijimit 05.05.2000
- Nr Regj Tregt 23738
- Fusha e veprimtarisë  
Studio grafike, prodhime të gjitha llojeve audiovizive në të gjitha teknikat dhe gjinite si dhe shitblerja e këtyre prodhimeve.

## *Të dhëna të tjera*

- Pasqyra financiare  Individuale  
 Të konsoliduara
- Monedha LEK
- Rrumbullakimi \_\_\_\_\_
- Periudha Kontabël  
Nga 01.01.2010 Deri 31.12.2010
- Data e plotësimit të PF 20.03.2011

**PERMBAJTJA**

**FAQE**

**RAPORTI I AUDITORIT TE PAVARUR**

**3**

**PASQYRAT FINANCIARE:**

**BILANCI KONTABEL**

**4**

**BILANCI KONTABEL (VAZHDIM)**

**5**

**PASQYRA E TE ARDHURAVE DHE SHPENZIMEVE**

**6**

**PASQYRA E NDRYSHIMEVE NE KAPITAL**

**7**

**PASQYRA E FLUKSIT TE PARASE**

**8**

**SHENIME TE PASQYRAVE FINANCIARE**

**9 - 17**



## RAPORT I AUDITUESIT TE PAVARUR

Drejtuar :Asamblese se ORTAKEVE te shoqerise  
Video Graphic Agency sh.p.k

Tiranë, më 20 Mars 2011

### **Raport mbi Pasqyrat Financiare**

Ne kemi audituar pasqyrat financiare Individuale te shoqerise **Video Graphic Agency sh.p.k** që përfshijnë bilancin individual më 31 Dhjetor 2010, pasqyren e të ardhurave dhe shpenzimeve, pasqyren e ndryshimeve ne kapitalin e vet dhe pasqyren e flukseve te parave per vitin e mbyllur ne kete date si dhe një permbledhje të politikave kontabël kryesore dhe shënime të tjera shpjeguese.

### **Përgjegjësia e Drejtimit për Pasqyrat Financiare**

Drejtimi i Shoqërisë është përgjegjës për përgatitjen dhe paraqitjen e drejtë të këtyre pasqyrave financiare në përputhje me Standartet Kombetare te Kontabilitetit. Kjo përgjegjësi përfshin: hartimin, zbatimin dhe mbajtjen e kontrollit të brendshëm në lidhje me përgatitjen dhe paraqitjen e drejtë të pasqyrave financiare pa gabime materiale, qoftë nga mashtrime apo pasaktësira; përzgjedhjen dhe aplikimin e politikave të duhura kontabël dhe bërjen e vlerësimeve kontabël që janë të përshtatshme per rrethanat.

### **Përgjegjësia e Auditorit**

Përgjegjësia jonë është të shprehim një opinion mbi këto pasqyra financiare bazuar mbi auditimin tonë. Ne kryem auditimin tonë në përputhje me Standartet Ndërkombëtare të Auditimit. Këto standarte kërkojnë që ne të respektojmë kërkesat etike dhe të planifikojmë dhe të kryejmë auditimin me qëllim që të përfitojmë siguri të arsyeshme që pasqyrat financiare nuk kanë gabime materiale.

Auditimi përfshin procedura për të marrë prova auditimi për vlerat dhe paraqitjet në pasqyrat financiare. Procedurat e përzgjedhura varen nga gjykimi i auditorit, përfshirë dhe vlerësimin e riskut të egzistencës së gabimeve materiale në pasqyrat financiare, qofshin rezultat i mashtrimeve apo pasaktësira. Në bërjen e këtyre vlerësimeve, auditori konsideron kontrollin e brendshëm në lidhje me përgatitjen dhe paraqitjen e drejtë të pasqyrave financiare, por jo për qëllimin e shprehjes së një opinionit mbi efektetivitetin e kontrollit të brendshëm të entitetit. Nje auditim përfshin gjithashtu vlerësimin për përshtatshmërinë e parimeve kontabël të përdorura dhe arsyeshmërinë e vlerësimeve kryesore të bëra nga drejtuesit, si dhe vlerësimin e paraqitjes së përgjithshme të pasqyrave financiare.

Ne besojmë se evidencat e auditimit që kemi marrë ofrojnë baza të arsyeshme për dhënien e opinionit të auditimit.

### **Opinionit**

Sipas opinionit tonë, pasqyrat financiare Individuale paraqesin ne menyre te singerte ne te gjitha aspektet materiale gjendjen financiare te shoqerise Video Grafic Agency sh.p.k me 31.12.2010 te rezultatit financiar dhe te flukseve te saj te parave ne fund te vitit te mbyllur ne kete date ne perputhje me Standartet Kombetare te Kontabilitetit.

Ekspert Kontabël i Regjistruar  
Diana YLLI (GOLEMI)

“ I.L.D. – 99 Auditing ” sh.p.k.




Pasqyra e Bilancit  
Me 31 Dhjetor 2010

AKTIVET	Shenime	31.12.2010	31.12.2009
<b>Mjetet Monetare</b>	4	226,434	7,128,005
Derivate dhe Aktive Financiare te mbajtur per tregtim		-	
Derivatet		-	
Aktivete e mbajtur per tregtim		-	
<b>Totali</b>		226,434	7,128,005
<b>Aktive te tjera Financiare afatshkurter</b>		26,728,879	30,303,075
Llogari kerkesa te arketueshme	5	18,139,838	27,100,236
Llogari kerkesa te tjera te arketueshme	6	4,596,230	3,202,839
Instrumente te tjera borxhi	7	3,992,811	
Investime te tjera financiare		-	
<b>Totali</b>		26,728,879	30,303,075
<b>Inventari</b>		9,230	10,335
Lendet e para		-	
Prodhimi ne proces		-	
Produkte te gatshme		-	
Mallra per rishitje	8	9,230	10,335
Inventar I Imet		-	
Parapagesat per furnizime		-	
<b>Totali</b>		9,230	10,335
Aktive Biologjike afatshkurter		-	
Aktive Afatshkurtra te mbajtur per shitje		-	
Parapagime dhe shpenzime te shtyra		-	11,575
<b>Total i Aktiveve Afatshkurtra</b>		26,964,543	37,452,990
<b>Aktive Afatgjata</b>		6,075,552	5,369,678
Investime financiare afatgjata		-	
Aksione dhe pjesemarrje te tjera ne njesi te kontrolluara		-	
Aksione dhe investime te tjera ne pjesemarrje		-	
Aksione dhe letra te tjera me vlere		-	
Llogari kerkesa te arketueshme		-	
<b>Totali</b>		-	
<b>Aktive Afatgjata Materiale</b>	9	6,075,552	5,369,678
Toka		-	
Ndertesat ne Proces		-	
Makineri dhe pajisje (neto)		1,469,632	1,632,925
Aktive te tjera afatgjata materiale (neto)		4,605,920	3,736,753
<b>Totali</b>		6,075,552	5,369,678
<b>Aktive Biologjike Afatgjate</b>		-	
<b>Aktive Afatgjata Jomateriale</b>		-	
Emri i mire		-	
Shpenzimet e zhvillimit		-	
Aktive te tjera afatgjata jomateriale		-	
<b>Totali</b>		-	
Kapitali aksionar i papaguar		-	
Aktive te tjera afatgjata (ne proces)		-	
<b>Totali i Aktiveve Afatgjata</b>		6,075,552	5,369,678
<b>TOTALI I AKTIVEVE</b>		33,040,095	42,822,668

Pasqyra e Bilancit  
Me 31 Dhjetor 2010 (VAZHDIM)

DETYRIMET DHE KAPITALI	Shenime	31.12.2010	31.12.2009
Detyrimet Afatshkurta		8,658,296	9,569,303
Derivatet		-	-
Huamarrjet		-	-
Huate dhe obligacionet afatshkurtra		-	-
Kthimet/Ripagimet e huave afatgjata		-	-
Bono te konvertueshme		-	-
<b>Totali</b>		-	-
Huate dhe parapagimet		8,658,296	9,569,303
Te pagueshme ndaj furnitoreve	10	5,813,801	8,664,140
Te pagueshme ndaj punonjesve	11	312,152	
Detyrimet tatimore	12	732,343	625,164
Hua te tjera	13	1,800,000	279,999
Parapagimet e arketueshme		-	-
<b>Totali</b>		8,658,296	9,569,303
Grantet dhe te ardhura te shtyra		-	-
Provizionet afatshkurtra		-	-
<b>Totali Detyrime Afatshkurtra</b>		8,658,296	9,569,303
Detyrimet Afatgjata		-	-
<b>Huate afatgjata</b>		-	-
Hua, bono dhe detyrime nga qeraja financiare		-	-
Bonot e konvertueshme		-	-
<b>Totali</b>		-	-
Huamarrje te tjera afatgjata		-	-
Provizionet afatgjata		-	-
Grandet dhe te ardhura te shtyra		-	-
<b>Totali Detyrime Afatgjata</b>		-	-
<b>Totali i Detyrimeve</b>		8,658,296	9,569,303
<b>Kapitali</b>		24,381,799	33,253,365
Akisonet e pakices		-	-
Kapitali i aksionereve te shoqerise meme		-	-
Kapitali i aksionar		9,000,000	9,000,000
Primi i aksionit		-	-
Njesite ose aksionet e thesarit		-	-
Rezerva statutore		-	-
Rezerva ligjore		900,000	-
Rezerva te tjera		15,423,099	-
Fitimi i pashperndare		5,930,266	5,930,266
Fitimi (humbje) e vitit financiar		(6,871,566)	18,323,099
<b>Totali i Kapitalit</b>	14	24,381,799	33,253,365
<b>TOTALI I DETYRIMEVE DHE KAPITALIT</b>		33,040,095	42,827,365

*Hoze*





**Pasqyra e Te ardhurave e Shpenzimeve  
Me 31 Dhjetor 2010**

Te ardhura e shpenzime	Shenime	31.12.2010	31.12.2009
<b>Te Ardhurat</b>	<b>15</b>	<b>25,762,999</b>	<b>68,486,135</b>
Shitjet neto		25,762,999	68,486,135
Të ardhura të tjera nga veprimtaritë e shfrytëzimit		-	-
Ndryshimet në inventarin e produkteve të gatshme dhe pro		-	-
Materialet e konsumuara	<b>16</b>	(1,105)	(2,665)
<b>Kosto e punës</b>	<b>17</b>	<b>(26,229,776)</b>	<b>(19,753,328)</b>
-pagat e personelit		(23,405,894)	(17,588,706)
-shpenzimet per sigurimet shoqërore dhe shëndetsore		(2,823,882)	(2,164,622)
-shpenzime per honorare		-	-
Amortizimet dhe zhvlerësimet	<b>18</b>	(578,456)	(552,980)
Shpenzime të tjera	<b>19</b>	(5,870,700)	(28,837,340)
<b>Totali i shpenzimeve (shuma 4 - 7)</b>		<b>(32,680,037)</b>	<b>(49,146,313)</b>
<b>Fitimi apo humbja nga veprimtaria kryesore (1+2+/-3-8)</b>		<b>(6,917,038)</b>	<b>19,339,822</b>
Të ardhurat dhe shpenzimet financiare nga njësitë e kontr		-	-
Të ardhurat dhe shpenzimet financiare nga pjesëmarrjet		-	-
<b>Të ardhurat dhe shpenzimet financiare</b>		<b>45,472</b>	<b>1,117,764</b>
Të ardhurat dhe shpenzimet financiare nga investime të tj		-	-
Të ardhurat dhe shpenzimet nga interesat	<b>20</b>	3,857	4,239
Fitimet (humbjet) nga kursi i këmbimi	<b>21</b>	67,115	1,104,603
Të ardhura dhe shpenzime të tjera financiare	<b>22</b>	(25,500)	8,922
<b>Totali i të ardhurave dhe shpenzimeve financiare (12.1+/-1)</b>		<b>45,472</b>	<b>1,117,764</b>
<b>Fitimi (humbja) para tatimit (9+/-13)</b>		<b>(6,871,566)</b>	<b>20,457,586</b>
Shpenzimet e tatimit mbi fitimin	<b>23</b>	-	(2,134,488)
Tatim Fitimi i Shtyre		-	-
<b>Fitimi (humbja) neto e vitit financiar (14-15)</b>		<b>(6,871,566)</b>	<b>18,323,098</b>

*Emblefite Jote*




*Flora*

**Pasqyra e Fluksit Monetar  
Me 31 Dhjetor 2010**

<b>Pasqyra e fluksit monetar-Metoda indirekte</b>	<b>Viti 2010 ne LEK</b>	<b>Viti 2009 ne LEK</b>
<b>Fluksi monetar nga veprimtarite e shfrytezimit</b>		
Fitimi para tatimit	(6,871,566)	20,457,586
Rregullime per:		
Amortizimin	578,456	552,980
Humbje nga kembimet valutore	-	-
Te ardhura nga investimet	-	-
Shpenzime per interesa	-	1,117,765
(Rritje) / renie ne tepricen e kerkesave te arketueshme nga aktiviteti, si dhe kerkesa te arketueshme te tjera	3,574,196	(19,323,777)
(Rritje) / renie ne tepricen e inventarit	1,105	(10,335)
Rritje / (renie) ne tepricen e detyrimeve, per tu paguar nga aktiv	(911,007)	2,941,285
Rritje / Renie ne shpenzimet e shtyra	11,575	663,457
Interesi i paguar	-	(1,117,765)
Tatim mbi fitimin i paguar	-	(2,134,487)
<b>MM neto nga aktivitetet e shfrytezimit</b>	<b>(3,617,241)</b>	<b>3,146,709</b>
<b>Fluksi monetar nga veprimtarite investuese</b>		
Blerja e shoqerise se kontrolluar X minus parate e arketuara		
Blerja e aktiveve afatgjata materiale	(1,284,330)	(523,800)
Te ardhura nga shitja e paisjeve	-	-
Interesi i arketuar	-	-
Dividentet e arketuar	-	-
<b>MM neto e perdorur ne aktivitetet investuese</b>	<b>(1,284,330)</b>	<b>(523,800)</b>
<b>Fluksi monetar nga veprimtarite financiare</b>		
Te ardhura nga emetimi i kapitalit aksioner	-	-
Te ardhura nga huamarrje afatgjata	-	-
Pagesat e detyrimeve te qirase financiare	-	-
Dividentet e paguar	(2,000,000)	-
<b>MM neto e perdorur ne aktivitetet financiare</b>	<b>(2,000,000)</b>	<b>-</b>
<b>Rritja / renia neto e mjeteve monetare</b>	<b>(6,901,571)</b>	<b>2,622,909</b>
<b>Mjetet monetare ne fillim te periudhes kontabel</b>	<b>7,128,005</b>	<b>4,505,096</b>
<b>Mjetet monetare ne fund te periudhes kontabel</b>	<b>226,434</b>	<b>7,128,005</b>

*Floris*



Pasqyra e Levizjeve te Kapitalit  
Me 31 Dhjetor 2010

	Kapitali aksionar	Primii aksionit	Rezerva te tjera	Rezerva ligjore statutore	Fitimii pashpërndarë	Fitimii Ushtimit	Totali
<b>Pozicioni më 31.12.2008</b>	<b>9,000,000</b>	-	-	-	<b>4,065,884</b>	<b>1,864,373</b>	<b>14,930,257</b>
Fitimi neto për periudhën	-	-	-	-	-	18,323,108	18,323,108
Dividendët e paguar	-	-	-	-	-	-	-
Rritje e rezervës së kapitalit	-	-	-	-	1,864,373	(1,864,373)	-
Emetimi i aksioneve	-	-	-	-	-	-	-
<b>Pozicioni më 31.01.2009</b>	<b>9,000,000</b>	-	-	-	<b>5,930,257</b>	<b>18,323,108</b>	<b>33,253,365</b>
Efkti i ndryshimeve në politikat	-	-	-	-	-	-	-
Fitimi neto për periudhën	-	-	-	-	-	(6,871,566)	(6,871,566)
Dividendët e paguar	-	-	-	-	-	(2,000,000)	(2,000,000)
Rritje e rezervës së kapitalit	-	-	15,423,099	900,000	-	(16,323,099)	-
Emetimi i aksioneve	-	-	-	-	-	-	-
<b>Pozicioni më 31.12.2010</b>	<b>9,000,000</b>	-	<b>15,423,099</b>	<b>900,000</b>	<b>5,930,257</b>	<b>(6,871,557)</b>	<b>24,381,799</b>

APROVUAR

Z. Enkelejd JOTI







**SHENIME PER PASQYRAT FINANCIARE TE SHOQERISE**

**1- TE PERGJITHSHME**

Shoqeria "Video Graphic Agency" (VGA) sh.p.k eshte e krijuar sipas vendimit nr. 23738 dt. 05.05.2000 te Gjykates se Rrethit Tirane. Ne kete regjistrim ajo eshte emeruar si shoqeria "Extra Large" sh.p.k.

Me vendimin nr. 23728/1 dt. 08.10.2002 eshte kerkuar dhe miratuar:

- Ndryshimi i emrit te shoqerise.
- Shtimi i objektit te shoqerise.
- Transferim nepermjet dhurimit te 48 % te pjeseve te kapitalit.
- Emerimin e administratorit te shoqerise.

Aktiviteti kryesor i saj eshte :

- Studio grafike, prodhime te te gjitha llojeve audiovizive ne te gjitha teknikat dhe gjinite si dhe shitbleja e ketyre prodhimeve.

Kapitali themeltar eshte: 9.000.000 leke.

Perfaqesues ligjor eshte Znj. Vjollca Hoxha.

Shoqeria "Video Graphic Agency" sh.p.k eshte e regjistruar prane deges se Tatim Taksave Tirane dhe ka paguar rregullisht te gjitha detyrimet tatimore.

**2- PARIMET E PERGJITHSHME TE PASQYRAVE FINANCIARE**

**(a) Deklarata e parimeve kontabel**

Shoqeria mban rregjistrimet kontabel dhe pergatit pasqyrat financiare ne perputhje me legjislacionin kontabel dhe tatimor ne Shqiperi. Pasqyrat financiare jane pergatitur ne perputhje me Ligjin nr. 9228 date 29 Prill 2004 "Per kontabilitetin dhe pasqyrat Financiare".

**(b) Parimet e pregatitjes**

Pasqyrat financiare jane pergatitur mbi bazen e parimit te kostos historike.

Politikat kontabel te meposhteme jane zbatuar ne vijimesi ne periudhat e paraqitura ne keto pasqyra financiare.

**(c) Monedha funksionale dhe raportuese**


Keto pasqyra financiare jane pergatitur ne leke (monedha Shqiptare) ne perputhje me legjislacionin kontabel ne Shqiperi.

**3- POLITIKAT KONTABEL KRYESORE**

**(a) Aktivitet Monetare**

Aktivitet Monetare perbehen nga gjendja ne arke dhe ne llogarite bankare.

*Hoxha*



**(b) Llogarite e arketueshme**

Llogarite e arketueshme jane vleresuar me koston e tyre.

**(c) Detyrime tregtare te tjera**

Detyrimet tregtare dhe te tjera jane paraqitur me koston e tyre.

**(d) Agtivet afatgjate materiale****(i) Njohja dhe vleresimi**

Aktivet materiale jane vleresuar me koston e tyre minus amortizimin e akumuluar dhe humbjet nga zhvleresimi (nqs ka)

**(ii) Amortizimi**

Amortizimi eshte pasqyruar ne pasqyren e te ardhurave dhe shpenzimeve ne baze te metodes se vleres se mbetur per asetet e saj makineri dhe pajisje, mobilje dhe orendi, pajisje zyre dhe informatike e te tjera.

Normat e perdorura jane si me poshte:

Llojet e Aktiveve te Qendrueshme	Normat e aplikuar	Metoda e aplikuar
Makineri dhe pajisje	10%	Me vlere te mbetur
Mobilje dhe Orendi	10%	Me vlere te mbetur
Te tjera	10%	Me vlere te mbetur
Pajisje Zyre dhe Informatike	10%	Me vlere te mbetur

**(e) Njohja e te ardhurave**

Te ardhurat jane vleresuar me vleren reale te elementit te arketuar ose te arketueshem dhe perfaqeson shumen e arketueshme per te mira ose sherbime te ofruara gjate aktivitetit normal, neto per zbritjet dhe taksat e lidhuara me shitjen.

**(f) Monedhat e huaja**

Vleresimet ne monedha te huaja behen me kursin ne momentin e kryerjes se transaksionit, ndersa ne fund te vitit eshte bere rivleresimi me kursin e dt. 31.12.2009 te Bankes se Shqiperise. Diferencat jane paraqitur ne pasqyren e rezultatit.

Kurset si me poshte jane:

	31.12.2009	31.12.2008
<b>Kurse e kembimit</b>		
Euro/Leke	138.77	137.96
USD/ Leke	104.00	95.81

**(g) Tatim fitimi**

Tatim fitimi, i njohur ne pasqyren e te ardhurave dhe shpenzimeve, eshte detyrimi tatimor i pritshem per te ardhurat tatimore te vitit duke perdorur normen e tatimit te miratuar ne ditën e pergatitjes se bilancit kontabel.

*Flores*



**(h) Perdorimi i vleresimeve**

Pregatitja e pasqyrave financiare kerkon nga drejtimi qe te beje vleresime dhe supozime qe ndikojne ne vleren e raportuar te aktiveve e detyrimeve, ne paraqitjen e aktiveve e detyrimeve kontigjente ne daten e publikimeve te pasqyrave financiare si dhe ne shumet e raportuara per te ardhurat dhe shpenzimet e periudhes se raportimit.

Rezultatet aktuale mund te ndryshojne nga ato te vleresuara.

**4- MJETE MONETARE**

Gjendja e likuiditeteve rakordon me shumen e ekstrakteve te bankes dhe gjendjes se arkës ne 31.12.2010. Shoqeria ka llogari bankare ne leke dhe ne valute. Per gjendjet ne valute eshte bere rivleresimi me kursin fiks te Bankes se Shqiperise ne dt. 31.12.2010 dhe diferencat jane pasqyruar ne rezultatin e shoqerise. Gjendja e likuiditeteve sipas bankave me 31.12.2010 paraqitet si me poshte:

	<b>2010</b>	<b>2009</b>
	<i>ne LEK</i>	<i>ne LEK</i>
Vlera monetare ne LEK	<b>134,019</b>	<b>1,683,094</b>
<i>Banka</i>	91,648	1,610,323
<i>Arka</i>	42,371	72,771
Vlera monetare ne Valute	<b>92,415</b>	<b>5,444,911</b>
<i>Banka</i>	92,415	5,444,911
<i>Arka</i>	-	-
<b>Total</b>	<b>226,434</b>	<b>7,128,005</b>

**5- KERKESA TE ARKETUESHME**


Shuma ne pasqyra perfaqeson detyrimin e te tretteve ndaj shoqerise per fatura te palikujduara (-) minus provizionimin e disa klienteve ne vlere = 776.672 leke.

	<b>2010</b>	<b>2009</b>
	<i>ne LEK</i>	<i>ne LEK</i>
Kliente	18,916,510	27,876,908
Borxh i keq	(776,672)	(776,672)
<b>Total</b>	<b>18,139,838</b>	<b>27,100,236</b>

**6- TE TJERA KERKESA TE ARKETUESHME**

	<b>2010</b>	<b>2009</b>
	<i>ne LEK</i>	<i>ne LEK</i>
Tatim Fitimi	4,595,030	2,941,664
Debitore te tjere	1,200	-
TVSH per t'u marre	-	261,175
<b>Total</b>	<b>4,596,230</b>	<b>3,202,839</b>

*Flore*



Ne kete ze paraqitet teprica debitore e llogarise se tatim fitimit. Shoqeria gjate vitit ushtrimor ka paguar me teper tatim fitim sesa tatim fitimi qe i takon te paguaje pas perlllogaritjes se rezultati tatimor ne Shenimin 23.

**TATIM FITIMI**

Tatim i derdhur gjate vitit 2010 .....1.653.366 leke

Tatim i mbartur nga periudha te mepareshme.....2.941.663 leke

Tatim fitimi i vitit 2010.....0 leke

Tatim i mbipaguar.....4.595.030 leke

**7- HUA TE TJERA**

Perben Shumen e huase afatshkurter te dhene ne vlere 3.992.881 Leke si me poshte:

	<b>2010</b> <i>ne LEK</i>	<b>2009</b> <i>ne LEK</i>
Huadhenie afatshkurter	3,992,811	-
<b>Total</b>	<b>3,992,811</b>	<b>-</b>

**8- INVENTARI**

Ne kete ze paraqiten gjendjet e inventarit ne daten e mbylljes se pasqyrave financiare.

Ne fund te vitit ushtrimor shoqeria ka kryer inventarin fizik te mallrave dhe shuma e inventarit perputhet me gjendjen ne bilanc. Mallrat ne magazine ndiqen dhe evidentohen ne llogarine perkatese me metoden e "Inventarit te perhershem" dhe vleresohen me koston e marrjes se tyre

	<b>2010</b> <i>ne LEK</i>	<b>2009</b> <i>ne LEK</i>
Mallra per rishitje	9,230	10,335
<b>Total</b>	<b>9,230</b>	<b>10,335</b>



*Flora*



**9- AKTIVE AFATGJATA MATERIALE**

	<b>MOBILJE E ORENDI</b>	<b>MAKINERIE PAJISJE</b>	<b>PAJISJE KOMJUTERIKE</b>	<b>TE TJERA</b>	<b>TOTAL</b>
<b>Me Kosto</b>					
Ne 31 Dhjetor 2009	4,068,394	3,411,440	1,377,570	1,172,794	10,030,198
Shtesa			1,284,330		1,284,330
Pakesime					-
Ne 31 Dhjetor 2010	4,068,394	3,411,440	2,661,900	1,172,794	11,314,528
<b>Amortizimi i Akumuluar</b>					
Ne 31 Dhjetor 2009	2,096,688	1,778,515	140,281	645,037	4,660,520
Amrtizimi i vitit	197,171	163,293	165,217	52,776	578,456
Kthim amortizimi	0	0	0	0	-
Ne 31 Dhjetor 2010	2,293,858	1,941,807	305,497	697,812	5,238,976
Neto me 31 Dhjetor 2009	1,971,706	1,632,925	1,237,290	527,757	5,369,678
Neto me 31 Dhjetor 2010	1,774,536	1,469,633	2,356,403	474,982	6,075,552

**10- LLOGARI TE PAGUESHME**

Ne kete ze jane perfshire detyrime te shoqerise ndaj furnitoreve te saj per mallra e sherbime. Gjithashtu brenda grupit te furnitoreve jane perfshire dhe furniture per fatuara te pamberritura sipas tabelës me poshte:


	<b>2010 ne LEK</b>	<b>2009 ne LEK</b>
Furnitore per mallra e sherbime	5,777,375	8,598,069
Furnitore per fatura te pamberritura	36,426	66,071
<b>Total</b>	<b>5,813,801</b>	<b>8,664,140</b>

**11- TE PAGUESHME NDAJ PUNONJESVE**

Kjo shume perfaqeson detyrime per paga te papaguara ndaj punonjesve te shoqerise:

	<b>2010 ne LEK</b>	<b>2009 ne LEK</b>
Paga per t'u paguar	312,152	-
<b>Total</b>	<b>312,152</b>	<b>-</b>

*Floris*



**12- DETYRIME TATIMORE**

Ne kete ze jane perfshire detyrimet e shoqerise per sigurime shoqerore e shendetesore per pagat e muajit Dhjetor 2010, detyrimi per Tatim Pagen i cili lidhet me pagat e punonjesve te muajit Dhjetor 2010 si dhe me Shumen e TVSH per t'u paguar sipas deklarimit te muajit Dhjetor 2010:

	<b>2010</b>	<b>2009</b>
	<b>ne LEK</b>	<b>ne LEK</b>
Sigurime Shoq. & Shendetesore	413,055	372,622
Tatim Page	192,296	248,268
TVSH per t'u paguar	126,992	-
Tatim ne Burim		4,274
<b>Total</b>	<b>732,343</b>	<b>625,164</b>

**13- TE TJERA DETYRIME**

Perfaqeson Shumen e dividendit per t'u shperndare ortakut sipas vendimit te asamblese. Ky dividend eshte pjese e fitimit te periudhes se mepareshme:

	<b>2010</b>	<b>2009</b>
	<b>ne LEK</b>	<b>ne LEK</b>
Ortake - dividende per tu paguar	1,800,000	-
Kreditore te tjere	-	279,999
<b>Total</b>	<b>1,800,000</b>	<b>279,999</b>

**14- KAPITALI I VET**

Kapitali i regjistruar ne gjykate eshte 9.000.000 leke.

**Fitime ose humie te mbartura**

Pasqyrohet ne bilanc me vleren 5.930.266 leke dhe pasqyron fitimet e viteve te kaluara. Shoqeria ka rritur rezerven ligjore dhe rezervat e tjera gjate vitit 2010 ne Shumen 16.323.099 leke si dhe ka shperndare dividend ne Shumen 2.000.000 leke per te cilin jane paguar detyrimet tatimore sipas ligjit.

**Fitime ose humbie te ushtrimit**

Humbja pasqyrohet ne bilanc me vleren (6.871.566) leke qe perfaqeson rezultatin neto te shoqerise per periudhen ushtrimore 01 Janar 2010 - 31 Dhjetor 2010.

*Flora*



**15- TE ARDHURAT**

Te ardhurat jane realizuar nga aktiviteti kryesor i shoqerise. Ato rakordojne me shumen e te ardhurave te deklaruar ne FDP gjate vitit 2010:

	<b>2010</b> <i>ne LEK</i>	<b>2009</b> <i>ne LEK</i>
Te ardhura nga shitja	25,762,999	68,486,135
Te ardhura te tjera	-	
	<b>25,762,999</b>	<b>68,486,135</b>

**16- BLERJE MALLRASH**

Ne zerin lende te para dhe materiale eshte perfshire shuma 1.105 leke net e cilen pasqyrohet kosto e mallrave te shitura gjate vitit 2010.

	<b>2010</b> <i>ne LEK</i>	<b>2009</b> <i>ne LEK</i>
Blerje mallrash	1,105	2,665
<b>Total</b>	<b>1,105</b>	<b>2,665</b>

**17- SHPENZIMET E PERSONELIT**

Ky ze perfshin shpenzimet e personelit qe lidhen me pagat si dhe shpenzimet per sigurime shoqerore e shendetesore pjese qe I takon punedhensesit. Keto shpenzime rakordojne me shpenzimet e deklaruar gjate vitit 2010:

	<b>2010</b> <i>ne LEK</i>	<b>2009</b> <i>ne LEK</i>
Pagat e personelit	23,375,894	17,072,386
Shperblime	30,000	516,320
Sigurime shoqerore dhe shendetesore	2,823,882	2,164,622
<b>Total</b>	<b>26,229,776</b>	<b>19,753,328</b>

**18- SHPENZIME AMORTIZIMI**

Amortizimi I aktiveve afatgjata material eshte paraqitur ne pasqyra ne Shumen:

	<b>2010</b> <i>ne LEK</i>	<b>2009</b> <i>ne LEK</i>
Shpenzimi Amortizimi	578,456	552,980
<b>Total</b>	<b>578,456</b>	<b>552,980</b>

*Flores*






**Permbledhese e F.D.P**

Tirane, 31/12/2010

Nr	Muaji	Blerje te perjashtuara	Importe	Tvsh Importe	Blerje	Tvsh per blerjet	Export	Shifje te perjashtuara	Shifjet	Tvsh Shifjet	TVSH pagese	Teprica kreditore	Banka	Diferenca
1	2	3	4	5	6	7	8		8	9	10	11	12	13
<b>Tvsh e mbartur nga viti kaluar</b>														
1	Janar	156,564	-	-	60,871	12,174	-	-	395,000	79,000	FALSE	194,350	-	-
2	Shkurt	150,804	-	-	112,739	22,548	-	-	991,587	198,317	FALSE	18,581	-	-
3	Mars	150,840	-	-	153,420	30,684	-	-	617,136	123,427	74,163	FALSE	74,162	0.60
4	Prill	1,773,504	-	-	74,053	14,811	5,562	5,983,527	1,028,594	205,719	190,908	FALSE	190,908	0.20
5	Maj	708,955	-	-	11,103	2,221	2,753	4,317,511	854,093	170,819	168,598	FALSE	168,598	-
6	Qershor	136,328	-	-	1,106,273	221,255	-	-	542,134	108,427	FALSE	112,828	-	-
7	Korrik	121,980	-	-	76,661	15,332	-	-	395,493	79,099	FALSE	49,061	-	-
8	Gusht	704,605	-	-	55,638	11,128	3,415	4,749,504	2,008,556	401,711	341,522	FALSE	341,522	0.20
9	Shtator	110,760	-	-	110,782	22,156	-	-	491,254	98,251	76,094	FALSE	76,095	(0.60)
10	Tetor	199,704	-	-	103,379	20,676	-	-	410,778	82,156	61,480	FALSE	61,480	(0.20)
11	Nentor	110,920	-	-	165,092	33,018	-	-	1,845,224	369,045	336,026	FALSE	336,027	(0.60)
12	Dhjetor	166,864	-	-	485,949	97,190	-	-	1,120,850	224,170	126,980	FALSE	126,980	0.20
	<b>Totali</b>	<b>4,491,828</b>	<b>-</b>	<b>-</b>	<b>2,515,960</b>	<b>503,192</b>	<b>11,730</b>	<b>15,050,542</b>	<b>10,700,699</b>	<b>2,140,140</b>	<b>1,375,772</b>	<b>FALSE</b>	<b>1,375,772</b>	<b>(0)</b>

<b>Tvsh e Mbartur nga Viti Kaluar</b>	<b>261,176.00</b>	<b>Leke</b>
<b>Tvsh nga Blerjet</b>	<b>503,192.00</b>	<b>Leke</b>
<b>a) Importet</b>	<b>-</b>	<b>Leke</b>
<b>b) Brenga Vendit</b>	<b>503,192.00</b>	<b>Leke</b>
<b>Tvsh nga Shifjet</b>	<b>2,140,139.80</b>	<b>Leke</b>
<b>PAGESA BANKE</b>	<b>1,375,772.00</b>	<b>Leke</b>
<b>Gjendja e Tvsh ne Fund te periudhes</b>	<b>0.20</b>	<b>Leke</b>



*Handwritten signature*



**Permbledhese e Tatim Fitimit**

Tirane, 31/12/2010

Muaji		Tatim fitimi		U.xh.Nr.Date
1	2	3	4	
<b>Tatim Fitimi i Mbartur nga viti Kaluar</b>		<b>2,941,663.80</b>		
Janar		30,000		19/01/2010
Shkurt		30,000		15/02/2010
Mars		30,000		14/03/2010
Prill		30,000		14/04/2010
Maj		255,561		17/05/2010
Qershor		255,561		14/06/2010
Korrik		255,561		13/07/2010
Gusht		255,561		13/08/2010
Shtator		255,561		14/09/2010
Tetor		255,561		15/10/2010
Nentor		0		15/11/2010
Dhjetor		0		15/12/2010
<b>Totali</b>		<b>4,595,030</b>		

Gjendja ne 01.01.2009

Paguar Paradhënie

Detyrimi nga Periudha 2009

Ujje e gjendjes kreditore me Akt kontroll

Gjendja ne fund te periudhes 2009

2,941,663.80

1,653,366.00


4,595,029.80

Leke

Leke

Leke

Leke



*[Handwritten signature]*

*Flora*




**Permbledhese e Librave te Blerjes**

Tirane, 31/12/2010

NR.	Muaji	Totali i Blerjeve me TVSH	Blerje me TVSH jo te zbritshme	Blerje me TVSH te zbritshme			
				Importe		Brenda vendit	
				Vlera e tatueshme	TVSH	Vlera e tatueshme	TVSH
1	2	3	4	5	6	7	8
1	Janar	229,609	156,564	-	-	60,871	12,174
2	Shkurt	286,091	150,804	-	-	112,739	22,548
3	Mars	334,944	150,840	-	-	153,420	30,684
4	Prill	1,862,368	1,773,504	-	-	74,053	14,811
5	Maj	722,279	708,955	-	-	11,103	2,221
6	Qershor	1,463,856	136,328	-	-	1,106,273	221,255
7	Korrik	213,973	121,980	-	-	76,661	15,332
8	Gusht	771,371	704,605	-	-	55,638	11,128
9	Shtator	243,698	110,760	-	-	110,782	22,156
10	Tetor	323,759	199,704	-	-	103,379	20,676
11	Nentor	309,030	110,920	-	-	165,092	33,018
12	Dhjetor	750,003	166,864	-	-	485,949	97,190
<b>Totali</b>		<b>7,510,980.00</b>	<b>4,491,828.00</b>	-	-	<b>2,515,960.30</b>	<b>503,192.00</b>

Blerjet Perjashtuara	4,491,828.00	Leke
Blerjet Importe	-	Leke
Blerjet Brenda Vendit	2,515,960.00	Leke
Totali i Blerjeve pa Tvsh	7,007,788.00	Leke
Tvsh per Blerjet	503,192.00	Leke
Totali i Blerjeve me Tvsh	7,510,980.00	Leke



*Flora*




**Permbledhese e Librave te Shitjes**

Tirane, 31/12/2010

Nr.	Muaji	Totali i Shitjeve me TVSH	Shitjet e perjashtuara	Eksportet 0%	Shitjet e tatueshme	
					Vlera e tatueshme	TVSH
1	2	3	4	5	6	7
1	Janar	474,000.00	-	-	395,000.00	79,000.00
2	Shkurt	1,189,904.40	-	-	991,587.00	198,317.40
3	Mars	740,563.20	-	-	617,136.00	123,427.20
4	Prill	7,223,401.80	5,983,527.00	5,562.00	1,028,594.00	205,718.80
5	Maj	5,345,175.60	4,317,511.00	2,753.00	854,093.00	170,818.60
6	Qershor	650,560.80	-	-	542,134.00	108,426.80
7	Korrik	474,591.60	-	-	395,493.00	79,098.60
8	Gusht	7,163,186.20	4,749,504.00	3,415.00	2,008,556.00	401,711.20
9	Shtator	589,504.80	-	-	491,254.00	98,250.80
10	Tetor	492,933.60	-	-	410,778.00	82,155.60
11	Nentor	2,214,268.80	-	-	1,845,224.00	369,044.80
12	Dhjetor	1,345,020.00	-	-	1,120,850.00	224,170.00
<b>Total</b>		<b>27,903,110.80</b>	<b>15,050,542.00</b>	<b>11,730.00</b>	<b>10,700,699.00</b>	<b>2,140,139.80</b>

Te ardhura nga Shitjet Brenda Vendit	10,700,699.00	Leke
Te ardhura nga Shitjet Export	11,730.00	Leke
Te ardhura nga Komisionet	15,050,542.00	Leke
Te Ardhura Total	25,762,971.00	Leke
Tvsh Per Shitjet	2,140,139.80	Leke
<b>Totali Shitjet me Tvsh</b>	<b>27,903,110.80</b>	<b>Leke</b>



*Florer*




**Permbledhese e Sigurimeve Shog & Sherdetsore**

Tirane, 31/12/2010

Nr.	MUAJI	Nr. Pun.	F. Pagave	F. Pagave Per Kontributet	Kontrib 27.9%		Kontributi total	Te Dhena per		Derdhjet	Tatim page
					Kontrib 16.7%	Kontrib 11.2%		U.Xhirimi Date.	Banka		
2			3	4	5	6	7	8	9	10	
	Janar	18	1,915,034	1,278,240	213,466	143,163	356,629	18/02/2010	Union Bank	189,503.00	
	Shkurt	18	1,647,580	1,263,399	210,988	141,501	352,488	18/03/2010	Union Bank	162,756.00	
	Mars	18	1,687,963	1,273,782	212,722	142,664	355,385	20/04/2010	Union Bank	166,796.00	
	Prill	19	2,285,905	1,354,382	226,182	151,691	377,873	19/05/2010	Union Bank	226,591.00	
	Maj	20	2,204,363	1,434,982	239,642	160,718	400,360	18/06/2010	Union Bank	218,436.00	
	Qershor	20	1,942,963	1,434,982	239,642	160,718	400,360	19/07/2010	Union Bank	192,296.00	
	Korrik	20	1,942,963	1,480,482	247,240	165,814	413,054	20/08/2010	Union Bank	192,296.00	
	Gusht	20	2,007,271	1,467,291	245,038	164,337	409,374	17/09/2010	Union Bank	198,727.00	
	Shtator	20	1,942,963	1,480,482	247,240	165,814	413,054	20/10/2010	Union Bank	192,296.00	
	Tetor	20	1,942,963	1,480,482	247,240	165,814	413,054	19/11/2010	Union Bank	192,296.00	
	Nentor	20	1,942,963	1,480,482	247,240	165,814	413,054	17/12/2010	Union Bank	192,296.00	
	Dhjetor	20	1,942,963	1,480,482	247,240	165,814	413,054	19/01/2011	Union Bank	192,296.00	
ALLI			23,405,894	16,909,468	2,823,881	1,893,860	4,717,742			2,316,585	

<b>Paga Ortake</b>	<b>Leke</b>
<b>Paga per Efekte shpenzime</b>	<b>23,405,894.00 Leke</b>
<b>Kontribute per Efekte Shpenzimesh</b>	<b>2,823,881.16 Leke</b>
<b>Totali Paga e Kontribute</b>	<b>26,229,775.16 Leke</b>
<b>Detyrimi ne Fund Paga</b>	<b>1,584,853.02 Leke</b>
<b>Detyrimi ne Fund Kontribute Sig.Shoq.</b>	<b>413,054.48 Leke</b>
<b>Detyrimi ne Fund Tatim Paga</b>	<b>192,296.00 Leke</b>



*Handwritten signature*