

PËRMBAJTJA

	FAQE
RAPORTI I AUDITORIT TË PAVARUR	2
PASQYRAT FINANCIARE:	
BILANCI KONTABËL	3
BILANCI KONTABËL (VAZHDIM)	4
PASQYRA E TË ARDHURAVE DHE SHPENZIMEVE	5
PASQYRA E FLUKSIT TË PARASË	6
PASQYRA E NDRYSHIMEVE NË KAPITAL	7
SHËNIME TË PASQYRAVE FINANCIARE	8 – 15



RAPORT I AUDITUESIT TE PAVARUR

Drejtuar:

ASAMBLESE SE ORTAKEVE TE SHOQERISE "SHQIP"

Raport mbi pasqyrat financiare Janar – Dhjetor 2011

Ne kemi audituar pasqyrat financiare Individuale te Shoqerise "SHQIP" sh.p.k (më poshtë "Shoqëria") të cilat përfshijnë pasqyrën e pozicionit financiar te datës 31 Dhjetor 2011 dhe pasqyrën e të ardhurave dhe shpenzimeve, pasqyrën e ndryshimeve në kapital dhe pasqyrën e flukseve te parase për vitin e përfunduar në këtë datë dhe nje permbledhje te politikave te rendesishme kontabel si dhe informacionin tjetër shjegues.

Përgjegjësitë e Drejtimit për Pasqyrat Financiare

Drejtimi është përgjegjës për përgatitjen dhe paraqitjen e drejte të këtyre pasqyrave financiare në përputhje me Standartet Kombetare te Kontabilitetit dhe per ato kontrole te brendeshme qe drejtimi i gjykon te nevojshme per te bere te mundur përgatitjen e pasqyrave financiare qe nuk permbajne anomali materiale ,qofte per shkak te mashtrimit apo gabimit.

Përgjegjësitë e Audituesit të Pavarur

Përgjegjësia jone është të shprehim një opinion për pasqyrat financiare duke u bazuar në auditimin tone. Ne kryem auditimin tone në pajtim me Standardet Ndërkombëtare të Auditimit. Këto standarde kërkojnë që ne të respektojmë kërkesat etike dhe të planifikojmë dhe kryejmë auditimin per te arritur sigurine e arsyeshme per faktin nese pasqyrat financiare jane pa anomali materiale. Nje auditimim përfshin kryerjen e procedurave për te siguruar evidencen e auditimit rreth shumave dhe informacioneve shpjeguese te dhena ne pasqyrat financiare. Procedurat e zgjedhura varen nga gjykimi i audituesit, përfshire vlerësimin e rreziqeve te anomalise materiale te pasqyrave financiare,qofte per shkak te mashtrimit apo te gabimit. Gjatë berjes së këtyre vleresimeve te rrezikut, audituesi merr në konsideratë kontrollin e brendshëm qe ka te beje me përgatitjen dhe paraqitjen e drejtë të pasqyrave financiare të entitetit, në mënyrë që të përcaktojë procedurat e auditimit që janë të përshtatshme sipas rrethanave,por jo për qëllime të shprehjes së një opinionit mbi efikasitetin e kontrollit të brendshëm të entitetit. Një auditim gjithashtu përfshin gjithashtu, vlerësimin e përshtatshmërisë së politikave kontabel të përdorura dhe arsyeshmerise se çmuarjeve kontabël të bëra nga drejtimi, sikurse edhe vlerësimin e paraqitjes së përgjithshme të pasqyrave financiare.

Ne besojmë se evidenca e auditimit që kemi siguruar është e mjaftueshme dhe të përshtatshme për të siguruar një bazë për opinionin tonë të auditimit.

Opinionit

Sipas opinionit tone, pasqyrat financiare paraqesin në të gjitha aspektet materiale, në mënyrë të drejtë, pozicionin financiar te Shoqerise **Gazeta "SHQIP"** sh.p.k. me datën 31 Dhjetor 2011, performancen e saj financiare dhe flukset e parasë për vitin e mbyllur në këtë datë në përputhje me Standartet Kombetare te Kontabilitetit.

Ekspert Kontabël i Regjistruar
"I.L.D. – 99 Auditing" sh.p.k.

Diana YLLI

Ruga "Ismail Qemali" 34/1 Tirane

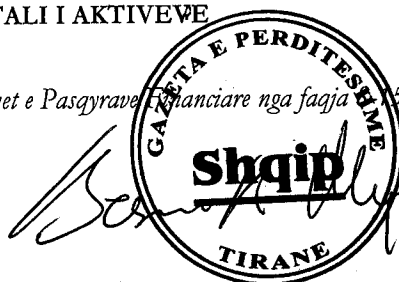


Tiranë, më 17 Mars 2012

Pasqyra e Pozicionit Financiar
Me 31 Dhjetor 2011

A K T I V E T	Shenime	31.12.2011	31.12.2010
Mjetet Monetare	4	1,011,133	2,762,410
Derivate dhe Aktive Financiare te mbajtur per tregtim		-	-
Derivatet		-	-
Aktivet e mbajtur per tregtim		-	-
Totali		1,011,133	2,762,410
Aktive te tjera Financiare afatshkurter		17,766,852	19,404,460
Llogari kerkesa te arketueshme	5	17,766,852	19,404,460
Llogari kerkesa te tjera te arketueshme		-	-
Instrumente te tjera borxhi		-	-
Totali		17,766,852	19,404,460
Inventari	6	1,037,078	1,230,726
Lendet e para		-	301,456
Prodhimi ne proces		-	-
Produkte te gatshme		-	-
Mallra per rishitje		1,037,078	929,270
Inventar I Imet		-	-
Parapagesat per furnizime		-	-
Totali		1,037,078	1,230,726
Aktive Biologjike afatshkurter		-	-
Aktive Afatshkurtra te mbajtur per shitje		-	-
Parapagime dhe shpenzime te shtyra	7	733,604	1,507,519
Total i Aktiveve Afatshkurtra		20,548,667	24,905,115
Aktive Afatgjata		10,000,760	8,437,384
Investime financiare afatgjata		-	-
Aksione dhe pjesemarrje te tjera ne njesi te kontrolluara		-	-
Aksione dhe investime te tjera ne pjesemarrje		-	-
Llogari kerkese te arketueshme		-	-
Totali		-	-
Aktive Afatgjata Materiale	8	10,000,760	8,437,384
Toka		-	-
Ndertesa ne Proces		-	-
Makineri dhe pajisje (neto)		193,132	241,408
Aktive te tjera afatgjata materiale (neto)		9,807,628	8,195,976
Totali		10,000,760	8,437,384
Aktive Biologjike Afatgjate		-	-
Aktive Afatgjata Jomateriale		-	-
Emri i mire		-	-
Shpenzimet e zhvillimit		-	-
Aktive te tjera afatgjata jomateriale		-	-
Totali		-	-
Kapitali aksionar i papaguar		-	-
Aktive te tjera afatgjata (ne proces)		-	-
Totali i Aktiveve Afatgjata		10,000,760	8,437,384
TOTALI I AKTIVEVE		30,549,427	33,342,499

Shenimet e Pasqyrave Financiare nga faqja 5 jane pjese e pandashme e tyre



Pasqyra e Pozicionit Financiar
Me 31 Dhjetor 2011

DETYRIMET DHE KAPITALI	Shenime	31.12.2011	31.12.2010
Detyrimet Afatshkurta		40,086,572	29,169,484
Derivatet		-	-
Huamarrjet		-	-
Huate dhe obligacionet afatshkurtra		-	-
Kthimet/Ripagimet e huave afatgjata		-	-
Bono te konvertueshme		-	-
Totali		-	-
Huate dhe parapagimet		40,067,687	29,110,340
Te pagueshme ndaj furnitoreve	9	39,411,523	28,455,403
Te pagueshme ndaj punonjeseve		-	-
Detyrimet tatimore	10	656,164	654,937
Hua te tjera		-	-
Parapagimet e arketueshme		-	-
Totali		40,067,687	29,110,340
Grantet dhe te ardhura te shtyra	11	18,885	59,144
Provizionet afatshkurtra		-	-
Totali Detyrime Afatshkurtra		40,086,572	29,169,484
Detyrimet Afatgjata		15,981,010	31,236,450
Huate afatgjata			
Hua, bono dhe detyrime nga qeraja financiare		-	-
Bonot e konvertueshme		-	-
Totali		-	-
Huamarrje te tjera afatgjata	12	15,981,010	31,236,450
Provizionet afatgjata		-	-
Grandet dhe te ardhura te shtyra		-	-
Totali Detyrime Afatgjata		15,981,010	31,236,450
Totali i Detyrimeve		56,067,582	60,405,934
Kapitali		(25,518,155)	(27,063,435)
Akisonet e pakices		-	-
Kapitali i aksionereve te shoqerise meme		-	-
Kapitali i aksionar		100,000	100,000
Primi i aksionit		-	-
Njesite ose aksionet e thesarit		-	-
Rezerva statutore		-	-
Rezerva ligjore		-	-
Rezerva te tjera		-	-
Fitimi i pashpemdare		(27,163,434)	(30,742,169)
Fitimi (humbje) e vitit financiar	21	1,545,279	3,578,734
Totali i Kapitalit		(25,518,155)	(27,063,435)
TOTALI I DETYRIMEVE DHE KAPITALIT		30,549,427	33,342,499

Shenimet e Pasqyrave Financiare nga faqja 8-15 jane pjesë e pandashme e tyre



Pasqyra e te Ardhurave e Shpenzimeve
Me 31 Dhjetor 2011

Te ardhura e shpenzime	Shenime	31.12.2011	31.12.2010
Te Ardhurat	13	95,564,540	89,501,448
Shitjet neto		27,900,975	29,643,787
Të ardhura të tjera nga veprimtaritë e shfrytëzimit		67,663,565	59,857,661
Ndryshimet në inventarin e produkteve të gatshme dhe prodhim		-	-
Materialet e konsumuara	14	(30,899,811)	(31,296,941)
Kosto e punës	15	(16,962,805)	(15,838,082)
-pagat e personelit		(14,686,853)	(13,735,270)
-shpenzimet per sigurimet shoqërore dhe shëndetsore		(2,275,952)	(2,102,812)
-shpenzime per honorare		-	-
Amortizimet dhe zhvlerësimet	16	(1,922,862)	(2,277,617)
Shpenzime të tjera	17	(43,193,031)	(35,366,182)
Totali i shpenzimeve (shuma 4 - 7)		(92,978,509)	(84,778,822)
Fitimi apo humbja nga veprimtaria kryesore(1+2+/-3-8)		2,586,031	4,722,626
Të ardhurat dhe shpenzimet financiare nga njësitë e kontrolluara		-	-
Të ardhurat dhe shpenzimet financiare nga pjesëmarrjet		-	-
Të ardhurat dhe shpenzimet financiare			
Të ardhurat dhe shpenzimet financiare nga investime të tjera fin:		-	-
Të ardhurat dhe shpenzimet nga interesat	18	(554)	943
Fitimet (humbjet) nga kursi i këmbimi	19	(3,618)	(125,758)
Të ardhura dhe shpenzime të tjera financiare	20	321	(168,333)
Totali i të ardhurave dhe shpenzimeve financiare(12.1+/-12)		(3,851)	(293,148)
Fitimi (humbja) para tatimit (9+/-13)		2,582,180	4,429,478
Shpenzimet e tatimit mbi fitimin	21	(1,036,901)	(850,744)
Tatim Fitimi i Shtyre		-	-
Fitimi (humbja) neto e vitit financiar(14-15)		1,545,279	3,578,734

Shenimet e Pasqyrave Financiare nga faqja 8-15 jane pjese e pandashme e tyre



Pasqyra e Fluksit Monetar
Me 31 Dhjetor 2011

	<i>Viti</i> 2011 <i>ne Lek</i>	<i>Viti</i> 2010 <i>ne Lek</i>
Pasqyra e fluksit monetar-Metoda indirekte		
Fluksi monetar nga veprimtarite e shfrytezimit		
Fitimi para tatimit	2,582,180	4,429,478
Rregullime per:		
Amortizimin	1,922,862	2,277,617
Humbje nga kembimet valutore	3,618	125,758
Te ardhura nga investimet	-	-
Shpenzime per interesa	-	-
(Rritje) / renie ne tepricen e kerkesave te arketueshme nga aktiviteti, si dhe kerkesa te arketueshme te tjera	1,637,609	(4,426,611)
(Rritje) / renie ne tepricen e inventarit aktiviteti	193,648	581,180
(Rritje) / renie ne shpenzime te shtyra	773,915	1,364,835
Interesi i paguar	-	-
Tatim mbi fitimin i paguar	(1,036,901)	(850,744)
MM neto nga aktivitetet e shfrytezimit	16,990,400	14,913,099
Fluksi monetar nga veprimtarite investuese		
Blerja e shoqerise se kontrolluar X minus parate e arketuara	-	-
Blerja e aktiveve afatgjata materiale	(3,486,239)	(274,899)
Te ardhura nga shitja e paisjeve	-	-
Interesi i arketuar	-	-
Dividentet e arketuar	-	-
MM neto e perdorur ne aktivitetet investuese	(3,486,237)	(274,899)
Fluksi monetar nga veprimtarite financiare		
Te ardhura nga emetimi i kapitalit aksioner	-	-
Pagesa te huamarrjeve afatgjata	(15,255,440)	(20,000,000)
Pagesat e detyrimeve te qirase financiare	-	-
Dividentet e paguar	-	-
MM neto e perdorur ne aktivitetet financiare	(15,255,440)	(20,000,000)
Rritja / renia neto e mjeteve monetare	(1,751,277)	(5,361,800)
Mjetet monetare ne fillim te periudhes kontabel	2,762,410	8,124,210
Mjetet monetare ne fund te periudhes kontabel	1,011,133	2,762,410

Shenimet e Pasqyrave Financiare nga faqja 8-15 jane pjese e pandashme e tyre





Pasqyra e Levizjeve te Kapitalit
me 31 dhjetor 2011

	Kapitali aksionar	Primi i aksionit	Aksione të	Rezerva ligjore	Fitimi i pashpërndar	Fitimi i Ushtimit	Totali
Pozicioni më 01.01.2010	100,000	-	-	-	(49,314,730)	18,572,561	(30,642,169)
Efekti i ndryshimeve në	-	-	-	-	-	-	-
Fitimi neto për periudhën	-	-	-	-	(30,742,169)	3,578,734	(27,163,435)
Dividendët e paguar	-	-	-	-	-	-	-
Rritje e rezervës së kapitalit	-	-	-	-	-	-	-
Emetimi i aksioneve	-	-	-	-	-	-	-
Pozicioni më 31.12.2010	100,000	-	-	-	(30,742,169)	3,578,734	(27,063,435)
Efekti i ndryshimeve në	-	-	-	-	-	-	-
Fitimi neto për periudhën	-	-	-	-	(27,163,434)	1,545,279	(25,618,155)
Dividendët e paguar	-	-	-	-	-	-	-
Rritje e rezervës së kapitalit	-	-	-	-	-	-	-
Emetimi i aksioneve	-	-	-	-	-	-	-
Pozicioni më 31.12.2011	100,000	-	-	-	(27,163,434)	1,545,279	(25,518,155)

Sberimet e Pasqyrave Financiare nga faqja 8-15 jane pjese e pandashme e tyre

Pasqyrat Financiare te shoqerise per vitin e mbyllur me 31 Dhjetor 2011 u miratuan nga Administratori i Shoqerise
Z. Besnik Myftari



SHENIME PER PASQYRAT FINANCIARE TE SHOQERISE

1- TE PERGJITHSHME

Shoqeria Gazeta Shqip sh.p.k eshte krijuar me vendim Gjykate te rrethit Tirane nr. 35118 date 02.03.2006

Aktiviteti kryesor i saj eshte :

Botimi, prodhimi, dhe shperndarja e gazetave, revistave, librave dhe materialeve te tjera te lejuara me ligj.

Kapitali themeltar eshte: 100.000 leke.

Ortake i vetem i shoqerise eshte shoqeria “Digit – Alb” Sh.a

Shoqeria “Gazeta Shqip” sh.p.k eshte e regjistruar prane deges se Tatim Taksave Tirane dhe ka paguar rregullisht te gjitha detyrimet tatimore.

2- PARIMET E PERGJITHSHME TE PASQYRAVE FINANCIARE

(a) Deklarata e parimeve kontabel

Shoqeria mban rregjistrimet kontabel dhe pergatit pasqyrat financiare ne perputhje me legjislacionin kontabel dhe tatimor ne Shqiperi. Pasqyrat financiare jane pergatitur ne perputhje me Ligjin nr. 9228 date 29 Prill 2004 “Per kontabilitetin dhe pasqyrat Financiare”.

(b) Parimet e pregatitjes

Pasqyrat financiare jane pergatitur mbi bazen e parimit te kostos historike.

Politikat kontabel te meposhteme jane zbatuar ne vijimesi ne periudhat e paraqitura ne keto pasqyra financiare.

(c) Monedha funksionale dhe raportuese

Keto pasqyra financiare jane pergatitur ne leke (monedha Shqiptare) ne perputhje me legjislacionin kontabel ne Shqiperi.

3- POLITIKAT KONTABEL KRYESORE

(a) Aktivitet Monetare

Aktivitet Monetare perbehen nga gjendja ne arke dhe ne llogarite bankare.

(b) Llogarite e arketueshme

Llogarite e arketueshme jane vleresuar me koston e tyre.



(c) Detyrime tregtare te tjera

Detyrimet tregtare dhe te tjera jane paraqitur me koston e tyre.

(d) Aktivitet afatgjate materiale*(i) Njohja dhe vleresimi*

Aktivitet materiale jane vleresuar me koston e tyre minus amortizimin e akumuluar dhe humbjet nga zhvleresimi (nqs ka)

(ii) Amortizimi

Amortizimi eshte pasqyruar ne pasqyren e te ardhurave dhe shpenzimeve ne baze te metodes se vleres se mbetur per asetet e saj mjete transporti, pajisje zyre dhe informatike.

Normat e perdorura jane si me poshte:

Llojet e Aktiveve Afatgjate Materiale	Normat e aplikuar	Metoda e aplikuar
Makineri dhe pajisje	20%	Me vlere te mbetur
Mjete transporti	20%	Me vlere te mbetur
Mobilje dhe Orendi	20%	Me vlere te mbetur
Te tjera	20%	Me vlere te mbetur
Pajisje Zyre dhe Informatike	25%	Me vlere te mbetur

(e) Njohja e te ardhurave

Te ardhurat jane vleresuar me vleren reale te elementit te arketuar ose te arketueshem dhe perfaqeson shumen e arketueshme per te mira ose sherbime te ofruara gjate aktivitetit normal, neto per zbritjet dhe taksat e lidhuar me shitjen.

(f) Monedhat e huaja

Vleresimet ne monedha te huaja behen me kursin ne momentin e kryerjes se transaksionit, ndersa ne fund te vitit eshte bere rivleresimi me kursin e dt. 31.12.2011 te Bankes se Shqiperise. Diferencat jane paraqitur ne pasqyren e rezultatit.

Kurset si me poshte jane:

	31.12.2011	31.12.2010
Kurse e kembimit		
Euro/Leke	138.93	138.77
USD/ Leke	107.54	104.00

(g) Tatim fitimi

Tatim fitimi, i njohur ne pasqyren e te ardhurave dhe shpenzimeve, eshte detyrimi tatimor i pritshem per te ardhurat tatimore te vitit duke perdorur normen e tatimit te miratuar ne ditën e pergatitjes se bilancit kontabel.

(h) Perdorimi i vleresimeve

Pregatitja e pasqyrave financiare kerkon nga drejtimi qe te beje vleresime dhe supozime qe ndikojne ne vleren e raportuar te aktiveve e detyrimeve, ne paraqitjen e aktiveve e detyrimeve kontigjente ne datën e publikimeve te pasqyrave financiare si dhe ne shumat e raportuara per te ardhurat dhe shpenzimet e periudhes se raportimit. Rezultatet aktuale mund te ndryshojne nga ato te vleresuara.

4- MJETE MONETARE

Shoqeria ka llogari bankare ne leke dhe ne valute. Per gjendjet ne valute eshte bere rivleresimi me kursin fiks te Bankes se Shqiperise ne dt. 31.12.2011 dhe diferencat jane pasqyruar ne rezultatin e shoqerise. Gjendja e likuiditeteve ne banke dhe ne arke me 31.12.2011 paraqitet si me poshte:

	<i>2011</i>	<i>2010</i>
	<i>ne LEK</i>	<i>ne LEK</i>
Vlera monetare ne LEK	807,600	2,698,381
<i>Banka</i>	623,386	674,413
<i>Arka</i>	184,214	2,023,968
Vlera monetare ne Valute	203,533	64,029
<i>Banka</i>	98,472	64,029
<i>Arka</i>	105,061	-
Total	1,011,133	2,762,410

5- LLOGARI TE ARKETUESHME

Llogari te arketueshme perfaqeson gjendjen e klienteve te palikujduar ne fund te periudhes si me poshte:

	<i>2011</i>	<i>2010</i>
	<i>ne LEK</i>	<i>ne LEK</i>
Kliente	17,766,852	19,404,460
Total	17,766,852	19,404,460

6- INVENTARI

Inventari i shoqerise perbehet nga sasia gjendje e gazetës ne fund te periudhes si meposhte:

	<i>2011</i>	<i>2010</i>
	<i>ne LEK</i>	<i>ne LEK*</i>
Lende te para	-	301,456
Mallra per shitje	1,037,078	929,270
Inventar i imet	-	-
Total	1,037,078	1,230,726

7- PARAPAGIME DHE SHPENZIME TE SHTYRA

Ky ze perfaqeson shpenzime te shtyra te cilat u perkasin periudhave te ardheshme dhe lidhen me shpenzime per prime sigurimi.

	<i>2011</i>	<i>2010</i>
	<i>ne LEK</i>	<i>ne LEK</i>
Shpenzime te shtyra	733,604	1,507,519
Total	733,604	1,507,519

8- AKTIVE AFATGJATA MATERIALE

	<i>MOBILJE E ORENDI</i>	<i>MJETE TRANSPORTI</i>	<i>PAJISJE KOMJUTERIKE</i>	<i>PAJISJE ZYRE INSTALIME TEKNIKE</i>	<i>TE TJERA</i>	<i>TOTAL</i>
Me Kosto						
Ne 31 Dhjetor 2010	3,503,689	6,560,150	7,807,376	642,233	2,556,668	21,070,116
Shtesa	49,712	3,233,800	202,725	-	-	3,486,237
Pakesime						-
Ne 31 Dhjetor 2011	3,553,401	9,793,950	8,010,101	642,233	2,556,668	24,556,353
Amortizimi i Akumuluar						
Ne 31 Dhjetor 2010	1,779,019	3,340,337	5,581,957	400,825	1,530,595	12,632,733
Amortizimi i vitit	349,075	751,756	568,533	48,282	205,215	1,922,860
Kthim amortizimi						-
Ne 31 Dhjetor 2011	2,128,094	4,092,093	6,150,490	449,106	1,735,810	14,555,593
Neto me 31 Dhjetor 2010	1,724,671	3,219,813	2,225,419	241,408	1,026,073	8,437,384
Neto me 31 Dhjetor 2011	1,425,308	5,701,857	1,859,611	193,126	820,859	10,000,760

9- LLOGARI TE PAGUESHME

Ky ze perfaqeson shumat qe shoqeria u detyrohet furnitoreve per furnizime me mallra e sherbime ne mbyllje te vitit ushtrimor. Gjithashtu brenda grupit te furnitoreve jane perfshire dhe furniture per fatuara te pamberritura sipas tabelës me poshte:

	<i>2011</i>	<i>2010</i>
	<i>ne LEK</i>	<i>ne LEK</i>
Furnitore	38,990,121	28,059,274
Furnitor per fatura te pamberritura	421,402	396,129
Total	39,411,523	28,455,403

10- DETYRIME TATIMORE

Detyrimet tatimore perfaqesojne detyrime ndaj organeve tatimore per TVSH e muajit Dhjetor 2011, per tatim fitimin, tatimin ne burim, tatimin mbi pagat e muajit Dhjetor 2011 si dhe detyrimin ndaj sigurimeve shoqerore e shendetesore per pagat e muajit Dhjetor 2011 si me poshte:

	<i>2011</i>	<i>2010</i>
	<i>ne LEK</i>	<i>ne LEK</i>
Tatim ne burim	37,900	25,699
Tatim mbi Fitim	144,869	210,744
TVSH per t'u paguar	10,196	10,448
Sigurime shoqerore e shendetesore	337,699	296,569
Tatim Page	125,500	111,477
Total	656,164	654,937

11- TE ARDHURAT E SHTYRA

Ne kete ze jane perfshire te ardhurat e shtyra te cilat lidhen me abonimet e bera ne vitin 2011 dhe qe i perkasin periudhes ne vazhdim:

	<i>2011</i>	<i>2010</i>
	<i>ne LEK</i>	<i>ne LEK</i>
Te ardhura te shtyra - abonime	18,885	59,144
Total	18,885	59,144

12- HUAMARRJE AFATGJATA

Ne kete ze paraqitet huaja afatgjate nga ortaku ne Shumen 15,981 mije leke.

	<i>2011</i>	<i>2010</i>
	<i>ne LEK</i>	<i>ne LEK</i>
Huamarrje Afatgjata	15,981,010	31,236,450
Total	15,981,010	31,236,450

13- TE ARDHURAT

Te ardhurat jane realizuar nga veprimtaria kryesore e shoqerise.

Te ardhurat e deklaruar sipas FDP-ve gjate vitit 2011 rezultojne ne shumen 95,524,278 Leke krahasuar me ato te kontabilitetit ne Shumen 95,564,540 leke.

Diferenca prej 40,261 Leke (me shume ne kontabilitet) perbehet nga shuma e abonimeve te cilat jane shtyre nga te ardhurat e kontabilitetit per ne vitin 2012 me vlere (18,882) Leke si dhe nga shuma e te ardhurave te shtyra te vitit 2010 me vlere 59,144 leke te cilat jane perfshire ne te ardhurat e vitit 2011 ne kontabilitet.

	<i>2011</i>	<i>2010</i>
	<i>ne LEK</i>	<i>ne LEK</i>
Te ardhura nga shitja	27,900,975	29,643,787
Te ardhura nga veprimtarite e shfrytezimit	67,663,565	59,857,661
Total	95,564,540	89,501,448

14- MATERIALE TE KONSUMUARA

Ky ze perbehet nga materialet e konsumuara si me poshte:

	<i>2011</i>	<i>2010</i>
	<i>ne LEK</i>	<i>ne LEK</i>
Blerje letre per shtyp	781,423	14,525,312
Kosto e mallit te shitur	22,006,765	10,855,610
Sherbim fotografik & design	8,111,623	5,389,286
Te tjera	-	526,734
Total	30,899,811	31,296,941

15- SHPENZIMET E PERSONELIT

Ky ze perbehet nga shpenzimet per pagat e personelit dhe kontributet per sigurime shoqerore e shendetesore si me poshte:

	<i>2011</i>	<i>2010</i>
	<i>ne LEK</i>	<i>ne LEK</i>
Pagat e personelit	14,686,853	13,735,270
Sigurime shoqerore dhe shendetesore	2,275,952	2,102,812
Total	16,962,805	15,838,082

16- AMORTIZIMI DHE ZHVLERESIMET

	<i>2011</i>	<i>2010</i>
	<i>ne LEK</i>	<i>ne LEK</i>
Shpenzimi Amortizimi	1,922,862	2,277,617
Total	1,922,862	2,277,617

17- SHPENZIME TE TJERA

	<i>2011</i>	<i>2010</i>
	<i>ne LEK</i>	<i>ne LEK</i>
Karburant	2,093,900	1,900,200
Shpenzime abonimi	656,740	714,263
Qera	2,020,344	1,985,496
Mirembajtje & Riparime e punime	1,448,565	1,993,638
Prime te sigurimit	692,465	1,073,658
Komisione dhe honorare	4,130,000	3,516,000
Shpenzime publiciteti & reklame	17,189,817	13,670,826
Shpenzime tekumunikacioni dhe postare	4,365,086	4,402,676
Komisione & Transport	930,628	1,035,497
Taksa dhe tarifa vendore	85,920	138,020
Te tjera	9,579,566	4,935,908
Total	43,193,031	35,366,182

18- TE ARDHURA E SHPENZIME NGA INTERESAT

	<i>2011</i>	<i>2010</i>
	<i>ne LEK</i>	<i>ne LEK</i>
Shpenzime për interesa	(1,579)	(1,050)
Të ardhura nga interesat	1,025	1,993
Total	(554)	943

19- FITIM HUMBJE NGA KURSI I KEMBIMIT

	<i>2011</i>	<i>2010</i>
	<i>ne LEK</i>	<i>ne LEK</i>
Humbje nga kursi i kembimit	(325,666)	(130,192)
Fitime nga kursi i kembimit	322,048	4,434
Total	(3,618)	(125,758)

16- AMORTIZIMI DHE ZHVLERESIMET

	<i>2011</i>	<i>2010</i>
	<i>ne LEK</i>	<i>ne LEK</i>
Shpenzimi Amortizimi	1,922,862	2,277,617
Total	1,922,862	2,277,617

17- SHPENZIME TE TJERA

	<i>2011</i>	<i>2010</i>
	<i>ne LEK</i>	<i>ne LEK</i>
Karburant	2,093,900	1,900,200
Shpenzime abonimi	656,740	714,263
Qera	2,020,344	1,985,496
Mirembajtje & Riparime e punime	1,448,565	1,993,638
Prime te sigurimit	692,465	1,073,658
Komisione dhe honorare	4,130,000	3,516,000
Shpenzime publiciteti & reklame	17,189,817	13,670,826
Shpenzime tekunikacioni dhe postare	4,365,086	4,402,676
Komisione & Transport	930,628	1,035,497
Taksa dhe tarifa vendore	85,920	138,020
Te tjera	9,579,566	4,935,908
Total	43,193,031	35,366,182

18- TE ARDHURA E SHPENZIME NGA INTERESAT

	<i>2011</i>	<i>2010</i>
	<i>ne LEK</i>	<i>ne LEK</i>
Shpenzime per interesa	(1,579)	(1,050)
Të ardhura nga interesat	1,025	1,993
Total	(554)	943

19- FITIM HUMBJE NGA KURSI I KEMBIMIT

	<i>2011</i>	<i>2010</i>
	<i>ne LEK</i>	<i>ne LEK</i>
Humbje nga kursi i kembimit	(325,666)	(130,192)
Fitime nga kursi i kembimit	322,048	4,434
Total	(3,618)	(125,758)

20- TE ARDHURA DHE SHPENZIME FINANCIARE TE TJERA

	2011	2010
	ne LEK	ne LEK
Shpenzime financiare e te tjera	(344)	(205,090)
Te ardhura financiare e te tjera	665	36,757
Total	321	(168,333)

21- TATIM FITIMI DHE REZULTATI TATIMOR

	2011	2010
	ne LEK	ne LEK
Rezultati tatimor	Vlera ne leke	Vlera ne leke
Fitimi/(Humbja) para tatimit	2,582,180	4,429,478
Humbje e mbartur	-	-
Shpenzime te panjohura	7,786,833	4,077,960
Fitimi fiskal	10,369,013	8,507,438
Tatim fitimi (10 %)	1,036,901	850,744
Fitimi/(Humbja) Neto	1,545,279	3,578,734

TATIM FITIMI

	2011
	ne LEK
Tatim Fitim i mbartur	-
Tatim Fitimi i derdhur gjate periudhes	892,032
Tatim Fitim i parapaguar	892,032
Tatim Fitimi viti ushtrimor 2011	1,036,901
Tatim Fitim derdhur me teper	-
Tatim Fitim per t'u paguar	144,869