



N^o 077643

3

VULA DATARE

DËFTESË
PËR PRANIMIN E OBJEKTEVE POSTARE

Objekti Leter Nr _____ Dt 31.3.11

KOD-BAR 082648

Dërguesi Fonte Fontana Sh.P.k

Marrësi D. Tahir



Emri dhe adresa e plote FORTE-FONTANA SH.P.K
POCEM
MALLAKASTER

Data e krijimit VITI 2000
NIPT K17710810N

STATUSI JURIDIK SH.P.K

(Ndermarje Shteterore, Shoqeri Anonime, Shoqeri P.Kufizuar etj.)

VEPRIMTARIA KRYESORE Prodhim e tregetim uji
e pije freskuese,

**LLOGARITE VJETORE
(Gjendjet Financiare)**

PERIUDHA Nga 01.01.2010 Deri me 31.12.2010

DATA E MBYLLJES _____

MIRATUAR NGA _____

Data e depozitimit _____
me data _____




B I L A N C I 2010

Nr	A K T I V E T	Shenime	Ushtrimi Mbyllur	Ushtrimi Para ardhës
I	A K T I V E T A F A T S H K U R T E R A		21.248.068	18.191.807
1	Aktivete monetare	2.1	1.919.111	3.602.758
	i Banka		1.804.222	1.261.369
	ii Arka		114.889	2.341.389
2	Derivative dhe aktive te mbajtura per tregetim			
	i Derivative			
	ii Aktive te mbajtura per tregetim			
3	Aktive te tjera financiare afatshkurtera	2.2	11.567.563	3.818.534
	i Kliente per mallra, produkte e sherbime		889.426	3.173.888
	ii Debitore, Kreditore te tjere		3.553.323	0
	iii Tatim mbi fitimin		738.660	644.646
	iv TVSH		6.386.154	0
	v Te drejta e detyrime ndaj ortakeve			
4	Inventari	2.3	7.761.394	10.770.515
	i Materiale e para		6.520.915	7.352.174
	ii Prodhim ne proces		0	0
	iii Produkte te gatshme		1.240.479	3.418.341
	iv Mallra per rishitje		0	0
	v Inventar imet		0	0
5	Aktive biologjike afatshkurtera			
6	Aktive afatshkurtra te mbajtura per rishitje			
7	Parapagime dhe shpenzime te shtyra		2.286.907	0
	i Diferenca konvertimi Aktive			
	ii Shpenzime te periudhave te ardhshme		2.286.907	
II	A K T I V E T A F A T G J A T A			
1	Investimet financiare afatgjata	3	0	0
	i Pjesemarje te tjera ne njesi te kontrolluara			
	ii Aksione dhe investime te tjera ne pjesemarje			
	iii Aksione dhe letra te tjera me vlere			
	iv Llogari / Kerkesa te arketueshme afatgjata			
2	Aktive afatgjata materiale	4	72.377.842	33.813.014
	i Toka		1.500.000	1.500.000
	ii Ndertesa		36.528.295	11.557.587
	iii Makineri dhe pajisje		33.831.070	20.480.488
	iv Aktive tjera afat gjata materiale (inventar imet)		518.477	274.939
3	Aktive biologjike afatgjata			
4	Aktive afatgjata jo materiale			
	i Emri i mire			
	ii Shpenzimet e zhvillimit			
	iii Aktive tjera afat gjata jo materiale			
5	Kapitali aksioner i pa paguar			
6	Aktive te tjera afatgjata		72.377.842	33.813.014
	TOTALI AKTIVEVE (I+II)		95.912.817	52.004.821



B I L A N C I 2010

Nr	PASIVET DHE KAPITALI	Shenime	Ushtrimi Mbyllur	Ushtrimi Paraardhes
I	PASIVET AFATSHKURTRA	5	6.473.598,00	1.829.472,00
	1 Derivativet		0,00	0,00
	2 Huamarrjet		0,00	0,00
	i <i>Overdraftet bankare</i>		0,00	0,00
	ii <i>Huamarje afatshkurtra</i>		0,00	0,00
	3 Huat dhe parapagimet	5,1	6.473.598,00	1.829.472,00
	i <i>Te pagushme ndaj furnitoreve</i>		6.177.815,00	1.250.520,00
	ii <i>Parapagime te mara</i>		0,00	0,00
	iii <i>Te pagushme ndaj punonjesve</i>		195.230,00	167.388,00
	iv <i>Detyrime per Sigurime Shoq.Shend.</i>		84.653,00	55.079,00
	v <i>Detyrime tatimore per TAP-in.</i>		15.900,00	10.300,00
	vi <i>Detyrime tatimore per Tatim Fitimin</i>		0,00	0,00
	vii <i>Detyrime tatimore TVSH</i>		0,00	346.185,00
	viii <i>Detyrime kontrolli</i>		0,00	0,00
	ix <i>Ortake.</i>		0,00	0,00
	ix <i>Diferenca konvertimi Pasive</i>		0,00	0,00
	4 Grantet dhe te ardhurat e shtyra		0,00	0,00
	5 Provizionet afatshkurtera		0,00	0,00
II	PASIVET AFATGJATA	5.2	36.941.742,00	0,00
	1 Huat afatgjata		36.941.742,00	0,00
	i <i>Huamarje nga bankat</i>		36.941.742,00	0,00
	ii <i>Bono te konvertueshme</i>		0,00	0,00
	2 Huamarje te tjera afatgjata		0,00	0,00
	3 Grantet dhe te ardhurat e shtyra		0,00	0,00
	4 Provizionet afatgjata		0,00	0,00
	TOTALI PASIVEVE (I+II)		6.473.598,00	1.829.472,00
III	KAPITALI	6	52.497.477,00	52.046.522,00
	1 Aksionet e pakices (PF te konsoliduara)			
	2 Kapitali aksionereve te shoq.meme (PF te kons.)			
	3 Kapitali aksionar		48.800.000,00	48.800.000,00
	4 Primi aksionit			
	5 Njesite ose aksionet e thesarit (Negative)			
	6 Rezervat statutore		0,00	0,00
	7 Rezervat ligjore		225.990,00	203.442,00
	8 Rezervat e tjera		0,00	0,00
	9 Fitimet/Humbjet e pashperndara		3.043.080,00	2.260.676,00
	10 Fitimi (Humbja) e vitit financiar		428.407,00	782.404,00
	TOTALI PASIVEVE DHE KAPITALIT (I+II+III)		95.912.817,00	53.875.994,00



Pasqyra e te Ardhurave dhe Shpenzimeve 2010

(Bazuar ne klasifikimin e shpenzimeve sipas Natyres)


Nr	Pershkrimi i Elementeve	Shenime	Ushtrimi 31.12.2010	Ushtrimi 31.12.2009
1	Shitjet neto	7.1	13.278.058,00	18.726.699,00
2	Te ardhura te tjera nga veprimtaria e shfrytezimit	7.2	87.033,00	0,00
3	Ndrysh. Ne invet.prod.gatshme e prodhimit ne proces	7.3	3.009.121,00	0,00
4	Materialet e kosumuara	7.4	5.491.532,00	13.075.335,00
5	Kostua e punes	7.5	2.217.835,00	2.422.303,00
5,1	Pagat e personelit		1.745.809,00	1.927.000,00
5,2	Shpenzime per sigurime shoqerore e shendetsore		472.026,00	495.303,00
6	Amortizimi dhe zhvleresimet	7.6	333.187,00	407.206,00
7	Shpenzime te tjera	7.7	1.812.355,00	2.106.202,00
8	Totali I shpenzimeve		12.864.030,00	18.011.046,00
11	Fitimi (humbja) nga veprimtarite kryesore	7.8	501.061,00	715.653,00
12	Te ardhurat dhe shpenzimet financiare nga pjesemarrjet			205.286,00
13	Te ardhurat dhe shpenzimet financiare nga njesite e kontrolluara	7.9	0,00	0,00
	Te ardhurat dhe shpenzimet financiare		0,00	0,00
			0,00	0,00
	13.1. Te ardh.e shpenz.financ.nga invest.te tjera financ.afatgjata		0,00	0,00
	13.2. Te ardhurat dhe shpenzimet nga interesat		0,00	0,00
14	13.3. Fitimet (Humbjet) nga kursi i kembimit		0,00	0,00
15	13.4. Te ardhura dhe shpenzime te tjera financiare	7.10	0,00	0,00
16	Totali i te Ardhurave dhe Shpenzimeve financiare		0,00	205.286,00
17	Te ardhurat dhe shpenzimet te jashtezakonshme		0,00	0,00
18	Fitimi (humbja) para tatimit		501.061,00	920.939,00
	Shpenzimet e tatimit mbi fitimin		50.106	97.094,00
	Fitimi (humbja) neto e vitit financiar		450.955	823.845,00
	Elementet e pasqrave te konsoliduara			



SHENIME	REZULTATI TATIMOR	Referenca Llogarive	Dhjetor 31,2010
1	Humbje e mbartur		
	Nga viti 2007		0,00
	Nga viti 2008		
	Nga viti 2009		
2	Fitimi i ushtrimit		501.061,00
3	Shpenzime te pa zbritshme (+)		0,00
	Amortizime tej normave tatimore		
	Shpenzime pritje e dhurime tej kufirit tatimor		
	Gjoha, penalitete, demshperblime		
	Provizione qe nuk njihen nga dispozitat		
	Amortizime shpenzime per tu shperndare		
	Te tjera shpenzime te panjohura (pa fatura)		
	Shpenzime per interesa		
4	Fitimi tatimori ushtrimit (2 + 3)		501.061,00
5	Pjesa e humbjes se mbartur (-)		
6	FITIM I TATUSHEM TATUESHME (4 + 5)		501.061,00
7	Perqindja e tatimit mbi fitimin		0,10
8	SHUMA E TATIMIT TE LLOGARITUR		50.106,10



Pasqyra e Fluksit Monetar - Metoda Direkte 2010			
PERSHKRIMI	Shenime	Ushtrimi Mbyllur	Ushtrimi Paraardhes
Fluksi monetar nga veprimtarite e shfrytezimit			
Mjete monetare (MM) te arketuara nga klientet	9.1	32.229.442,00	19.970.668,00
Mjete monetare (MM) te paguara ndaj furnitoreve dhe punonjesve	9.2	25.523.778,00	11.466.206,00
Mjete monetare (MM) te ardhura nga debitore			
Derdhje kontribut ortaku			
Subvecone per shfrytezim	9.3		
Interesa te paguara	9.4	2.885.130,00	18.818,00
Pagesa per tatime, taksa e derdhje te ngjashme(Tatim fitimi I paguar)	9.5	1.952.790,00	3.100.408,00
Taksa Komune	9.6		95.500,00
Likuidim detyrimi	9.7	1.682.150,00	211.820,00
Mjete monetare (MM) neto nga veprimtarite e shfrytezimit		185.594,00	5.385.236,00
Fluksi i monetar nga veprimtarite investueset			
Blerja e njesise se kontrolluar X minus parate e arketuara			
Blerja e aktiveve afatgjata materiale		38.898.016,00	2.006.116,00
Te ardhurat nga shitja e paisjeve			
Interesi I arketuar	9.8	87.033,00	205.286,00
Divident I arketuar			
Mjete monetare (MM) neto e perdorur ne veprimtarite investuese		-38.810.983,00	1.800.830,00
Fluksi monetar nga aktivitetet financiare			
Te ardhura nga emetimi I kapitalit aksioner			
Akretim I huave te marra	9.10		
Kthimi I huave te marra	9.11		
Te ardhura nga huamarrje afatgjata		36.941.742,00	
Pagesat e detyrimeve te qirase financiare			
Dividente te paguar			
Mjete monetare (MM) neto e perdorur ne veprimtarite financiare			0,00
Rritja /Renia e mjeteve monetare		-1.683.647,00	3.277.086,00
Mjete monetare ne fillim te periudhes Kontabel		3.602.758,00	325.672,00
Mjete monetare ne fund te periudhes Kontabel		1.919.111,00	3.602.758,00



Shenime Shpjeguese	KAPITALI AKSIONER QE I PERKET AKSIONERVE TE SHOQERISE							TOTALI
	KAPITALI AKSIONAR	PRIMI I AKSIONIT	AKSIONET E THESARIT	REZERVA STATUTORE DHE LIQJORE	REZERVA TE KONVERTIMIT NE MONEDHA TE HUAJA	FITIME TE VITEVE	REZERVA TE TJERA	
	48.800.000,00			162.000,00		2.260.676,00		51.222.676,00
Pozicioni me 31.12.2009								0,00
Efekti i ndryshimit ne politikat kontabel								0,00
Pozicioni i rregulluar								0,00
Fitim neto i periudhes kontable				41.442,00		782.404,00		823.846,00
Dividentet e paguara/deklaruar								0,00
Trasferimi ne rezerven e detyrueshme ligjore								0,00
Trasferimi ne rezerven e detyrueshme statutore								0,00
Rezerva te tjera								0,00
Emetimi i Kapitalit Aksioner								0,00
Pozicioni me 31.12.2009	48.800.000,00	0,00	0,00	203.442,00	0,00	3.043.080,00	0,00	52.046.522,00
Efekte te ndryshimit te kurseve te kembimit gjate konsolidimit								0,00
Fitim neto i periudhes kontable				22.548,00		478.513,00		501.061,00
Trasferimi ne rezerven e detyrueshme ligjore								0,00
Krijimi i rezervave te rivleresimit								0,00
Kapitalizimi i fitimit te pashperndar dhe rezervat								0,00
Dividentet e paguara								0,00
Emetimi i kapitalit aksionar								0,00
Aktivt e Qar-kulluse								0,00
Pozicioni me 31.12.2010	48.800.000,00	0,00	0,00	225.990,00	0,00	3.521.593,00	0,00	52.547.583,00

Pasqyra e ndryshimeve ne kapitali paraqet vecmas

a) Fitimin ose humbjen neto te periudhes kontable

b) Te ardhurat dhe shpenzimet qe jane regjistruar drekte ne rezervat e kapitalit, ne perputhje me politikat kontabile te kerkuara nga SNK te tjera (Psh ndryshimet ne rezervat e konvertimit te njësive te kontrolluara te huaja)

c) Efektet e ndryshimit te politikave kontabile ne zerat e kapitalit qish regjistrimi retrospektiv i fitimeve te pashperndara si rezultat i zbatimit te rre SNK-je te re

d) Efektet e regjistrimit te gabimit ne zerat e kapitalit

e) Kontributet nga aksioneret ne kapital

f) Shpërndarja e kapitalit tek aksioneret (psh përgesat e dividendeve)

g) Veprimet me aksionet e thesarit

h) Mirënjohja dhe pakësimi i rezervave/duke përfshirë ndryshimet ne rezerven ligjore,statutore dhe rezerva te tjera)

i) Veprimet e tjera ekonomike me efekt ne zerat e kapitalit



PASQYRA E AMORTIZIMIT PER EFEKT FISKAL

Nr. Rend	E M E R T I M I	Pergjindja Amortizimit Sipas Ligjit	Amortizim i mbartur 2009	Shuma e Amortizimit Vjetor per Efekt Fiskal	Shuma e Amortizimit Vjetor per Efekt Tregtar	Diferenca ne Fitimin Tatimor	Pakesim amortizim i per nx. Jashte	Totali i amortizimit 2010
A	B	1	2	3	4	5=3-4	6	7=2+4-6
1.	Ndertesa		2.442.413		0			2.442.413
2.	Makineri dhe pajisje		4.786.504		292.793			5.079.297
3.	Mjete transporti		1.084.486		34.500			1.118.986
4.	Pajisje zyre		157.561		5.894			163.455
5.	Inventar ekonomik							-
	TOTALI		8.470.964	-	333.187	-	-	8.804.151



Shoqëria Fonte Fontana sh.p.k
Nipi K17710810N

Aktivët Afatgjata materiale me vlerë fillestare 2010

Nr. Re nd	EMERTIMI	Sasia	Gjendja me 01.01.2010	Shtesa	Pakesime	Gjendje me 31.12.2010
1	Toka		1.500.000	0	0	1500000
2	Ndertesa		14.000.000	24.970.708	0	38.970.708
3	Makineri dhe paisje		24.788.145	13.677.875	0	38.466.020
4	Mjete transporti		1.563.333			1.563.333
5	Paisje zyre		432.500	249.432		681.932
	Totali		42.283.978	38.898.015	0	81.181.993


Amortizimi I A.A.Materiale viti 2010

Nr. Re nd	EMERTIMI	Sasia	Gjendja me 01.01.2010	Shtesa	Pakesime	Gjendje me 31.12.2010
1	Toka		0	0	0	0
2	Ndertesa		2.442.413	0		2.442.413
3	Makineri dhe paisje		4.786.504	292.793		5.079.297
4	Mjete transporti		1.084.486	34.500		1.118.986
5	Paisje zyre		157.561	5.894		163.455
	Totali		8.470.964	333.187	0	8.804.151

Vlera kontabel Neto e A.A.Materiale viti 2010

Nr. Re nd	EMERTIMI	Sasia	Gjendja me 01.01.2010	Shtesa	Pakesime	Gjendje me 31.12.2010
1	Toka		1.500.000		0	1.500.000
2	Ndertesa		11.557.587	24.970.708	0	36.528.295
3	Makineri dhe paisje		20.001.641	13.677.875	292.793	33.386.723
4	Mjete transporti		478.847		34.500	444.347
5	Paisje zyre		274.939	249.432	5.894	518.477
	Totali		33.813.014	38.898.015	333.187	72.377.842

Administratori
Ramadan Lamaj



Shoqeria Fonte-Fontana sh.p.k


Inventari I lendeve te para dhe aambalazhit te pakthyeshem gjendje me 31-12-2010

Nr	Emertimi	Njesia	Sasia	çmimi	Vlera
1	Shishe uji 0.5 l 17 gr	cope	15.556	7	104.225
2	Shishe uji 1.5 l 32 gr	cope	3.069	9	27.928
3	Shishe uji 1.5 l 42 gr	cope	18.248	13	231.750
4	Bidona 6 lit 81 gr	cope	4.942	26	128.492
5	Bidona 6 lit 96 gr	cope	3.552	32	113.664
6	Tapa	000/cope	429	1.250	536.250
7	Sheqer	kg	1.450	65	94.250
8	Esenca	kg	904	940	849.760
9	Turmerik	kg	19	5.600	106.400
10	Limontos	kg	2.584	100	258.400
11	Co2	kg	4.200	28	117.600
12	Plasmas	kg	2.925	220	643.500
13	Etiketa	000/cope	3.025	1.000	3.025.000
14	Doreza kolish	pako	56	5.066	283.696
	Shuma:				6.520.915

Inventari I Produktit te gatshem gjendje me 31-12-2010

Nr	Emertimi	Njesia	Sasia	çmimi	Vlera
1	Uje 0.5	cope	8.560	12	102.720
2	Uje 1.5 lit	cope	17.125	20	342.500
3	Pije 0.5 g	cope	2.400	15	36.000
4	Pije 1.5 g	cope	21.256	32	680.192
5	Pije 1.5 nat	cope	1.581	50	79.067
					0
	Shuma:				1.240.479
	Shuma:				0
	Totali: I+II+III				7.761.393

Administratori



SHENIMET SHPJEGUESE

- **Politika kontabel**

Shoqeria " Fonte-Fontana sh.p.k", me NIPT K17710810N per hartimin e pasqyrave financiare per periudhen 1/01/2010-31/12/2010 eshte mbeshtetur ne ligjin Nr 9228 date 29-04-2004 "per kontabilitetin dhe dhe Pasqyrat Financiare", Standartet Kombetare te Kontabilitetit te Shqiperise Nr 2 paragrafet 49-55.

Pasqyra e te ardhurave dhe shpenzimeve eshte sipas natyres dhe eshte hartuar sipas te drejtave dhe detyrimeve te konstatuara.

Pasqyra e fluksit te parase eshte paraqitur me metoden direkte.

Mjete monetare ne arke dhe banke jane raportuar me vleren e drejte.

Kerkesa te tjera te arketueshme afat shkurtra jane paraqitur me vleren e tyre neto te realizueshme.

Detyrimet tatimore afat shkurtra jane paraqitur me vleren e tyre neto te realizueshme.

Kapitali aksionar eshte paraqitur me vleren kontabel e kuotave te kapitalit.

Rezerva te tjera jane paraqitur sipas vendimit te ortakut te shoqerise ne perputhje me statutin e saj.

Fitimi i vitit financiar eshte e barabarte me fitimin e raportuar ne pasqyren e te ardhurave dhe shpenzimeve.

- **Shenimet qe shpjegojne zerat e pasqyrave kryesore**

Per te gjitha pasqyrat e bilancit jane hartuar bashkangjitur ketij relacioni pasqyra analitike, ne te cilat jane pasqyruar te dhena te hollesishme per te gjithë elementet mbi bazen e te cileve jane hartuar pasqyrat permbledhese.

- **Shenime te tjera shpjeguese**

Pasqyrat financiare jane individuale, jane hartuar nga profesionist te punesuar me kontrate pune nga inspektoriati i Punes.

HARTUESI
Ramadan Lamaj



Presidenti
Ylli Aliaj