

Emertimi dhe Forma ligjore

INTERGRAFIKA sh.p.k

NIPT -i

K51901008V

Adresa e Selise

Rr. Dervish Hima, kulla 3, Tirane

Data e krijimit

01.07.2005

Nr. i Regjistrit Tregetar

Nr.Vendim Gjykate ,Tirane - Nr. 33604 date 01.06.2005

Veprimtaria Kryesore

Botime, Perpunime dhe Realizime Grafike

PASQYRAT FINANCIARE

(Ne zbatim te Standartit Kombetar te Kontabilitetit Nr.2 te Permiresuar dhe Ligjit Nr. 9228 Date 29.04.2004 Per Kontabilitetin dhe Pasqyrat Financiare)

Viti 2016

INTERGRAFIKA Sh.p.k

NIPT K 51901008 V

TIRANE

individuale

Pasqyra Financiare jane individuale

Pasqyra Financiare jane te konsoliduara

Pasqyra Financiare jane te shprehura ne

Pasqyra Financiare jane te rumbullakosura ne

Leke

deri 1 leke

Periudha Kontabel e Pasqyrave Financiare

Nga

01.01.2016

Deri

31.12.2016

Data e mbylljes se Pasqyrave Financiare

30-03-17

Pasqyra e Pozicionit Financiar (Balanci)

Nr	A K T I V E T	2016	2015
	Aktivitet Afatshkurtra		
	▶ Aktivitet monetare	50,932,746	36,873,029
	1 <i>Banka</i>	50,607,127	36,634,818
	2 <i>Arka</i>	325,619	238,211
	▶ Investime	0	0
	1 <i>Në tituj pronësie të njëjsive ekonomike brenda grupit</i>		0
	2 <i>Aksionet e veta</i>		0
	3 <i>Te tjera Financiare</i>		0
	▶ Të drejta të arkëtueshme	17,569,377	12,816,075
	1 <i>Nga aktiviteti i shfrytëzimit</i>	17,569,377	12,501,315
	2 <i>Nga njësitë ekonomike brenda grupit</i>		0
	3 <i>Nga njësitë ekonomike ku ka interesa pjesëmarrëse</i>	-	-
	4 <i>Të tjera</i>		314,760
	5 <i>Kapital i nënshkruar i papaguar</i>	0	0
	▶ Inventarët	1,918,334	1,289,703
	1 <i>Lëndë e parë dhe materiale të konsumueshme</i>	1,752,457	1,289,703
	2 <i>Prodhime në proces dhe gjysëmprodukte</i>	0	0
	3 <i>Produkte të gatshme</i>	-	-
	4 <i>Mallra</i>	165,877	-
	5 <i>Aktive Biologjike (Gjë e gjallë në rritje e majmëri)</i>	0	0
	6 <i>AAGJM të mbajtura për shitje</i>	0	0
	7 <i>Parapagime për inventar</i>	0	0
	▶ Shpenzime të shtyra	-	-
	▶ Të arkëtueshme nga të ardhurat e konstatuara	0	0
I	TOTALI AKTIVEVE AFATSHKURTRA	70,420,457	50,978,807
	Aktivitet Afatgjata		
	▶ Aktive financiare	0	0
	1 <i>Tituj pronësie në njësitë ekonomike brenda grupit</i>	0	0
	2 <i>Tituj të huadhënies në njësitë ekonomike brenda grupit</i>	0	0
	3 <i>Tituj pronësie në njësitë ekonomike ku ka interesa pjesëm</i>	0	0
	4 <i>Tituj të huadhënies në njësitë ekonomike ku ka interesa pj</i>	-	-
	5 <i>Tituj të tjerë të mbajtur si aktive afatgjata</i>	0	0
	6 <i>Tituj të tjerë të huadhënies</i>	0	0
	▶ Aktivitet materiale	27,291,710	29,753,325
	1 <i>Toka dhe ndërtesa</i>	-	-
	2 <i>Impiante dhe makineri</i>	20,551,576	23,271,921
	3 <i>Të tjera Instalime dhe pajisje</i>	6,740,134	6,481,404
	4 <i>Parapagime për aktive materiale dhe në proces</i>	0	0
	▶ Aktivitet biologjike	0	0
	▶ Aktive jo materiale:	0	0
	1 <i>Koncesione,patenta,liçenca,marka tregtare,të drejta dhe aktive të ngjashme</i>		
	2 <i>Emri i Mirë</i>		
	3 <i>Parapagime për AAJM</i>		
	▶ Aktive tatimore të shtyra		
	▶ Kapitali i nënshkruar i papaguar	0	0
II	TOTALI AKTIVEVE AFATGJATA	27,291,710	29,753,325
	AKTIVE TOTALE	97,712,167	80,732,132

INTEGRAFIKA Sh.p.k
NIPT K 51901008 V
TIRANË

[Signature]

Pasqyra e Pozicionit Financiar (Balanci)

Nr	DETYRIMET DHE KAPITALI	2016	2015
▶	Detyrime afatshkurtra:	5,047,451	2,974,045
1	<i>Titujt e huamarrjes</i>		
2	<i>Detyrime ndaj institucioneve të kredisë</i>	2,137,086	1,487,954
3	<i>Arkëtime në avancë për porosi</i>		
4	<i>Të pagueshme për aktivitetin e shfrytëzimit</i>	-	-
5	<i>Dëftesa të pagueshme</i>		
6	<i>Të pagueshme ndaj njësive ekonomike brenda grupit</i>		
7	<i>Të pagueshme ndaj njësive ekonomike ku ka interesa pjesëmarrëse</i>		
8	<i>Të pagueshme ndaj punonjësve dhe sigurimeve shoqërore/shëndetsore</i>	-	-
9	<i>Të pagueshme për detyrimet tatimore</i>	2,910,365	1,486,091
	<i>a- TVSH</i>	1,484,467	
	<i>b-Tatim Fitimi</i>	1,277,979	
	<i>c- Sigurime shoqerore dhe shendetesore</i>	85,877	
	<i>d- tatim mbi te Ardhurat personale</i>	11,310	
	<i>e-Tatim ne burim (qera)</i>	50,732	
▶	Të pagueshme për shpenzime të konstatuara	0	0
▶	Të ardhura të shtyra	-	-
▶	Provizione	0	0
	Totali i Detyrimeve afatshkurtera	5,047,451	2,974,045
▶	Detyrime afatgjata:	20,129,980	22,198,339
1	<i>Titujt e huamarrjes</i>	0	0
2	<i>Detyrime ndaj institucioneve të kredisë</i>	0	0
3	<i>Arkëtimet në avancë për porosi</i>	0	0
4	<i>Të pagueshme për aktivitetin e shfrytëzimit</i>	0	0
5	<i>Dëftesa të pagueshme</i>	0	0
6	<i>Të pagueshme ndaj njësive ekonomike brenda grupit</i>	0	0
7	<i>Të pagueshme ndaj njësive ekonomike ku ka interesa pjesëmarrëse</i>	0	0
8	<i>Të tjera të pagueshme</i>	20,129,980	22,198,339
▶	Të pagueshme për shpenzime të konstatuara	0	0
▶	Të ardhura të shtyra	0	0
▶	Provizione:	0	0
	<i>1 Provizione për pensionet</i>		
	<i>2 Provizione të tjera</i>		
▶	Detyrime tatimore të shtyra	0	
	Totali i Detyrimeve afatgjata	20,129,980	22,198,339
	DETYRIMET TOTALE	25,177,431	25,172,384
▶	Kapitali dhe Rezervat		
▶	Kapitali i Nënshkuar	42,500,000	33,500,000
▶	Primi i lidhur me kapitalin		
▶	Rezerva rivlerësimi	0	0
▶	Rezerva të tjera	13,059,748	12,250,600
	<i>1 Rezerva ligjore</i>	2,357,500	1,948,500
	<i>2 Rezerva statutore</i>	2,617,640	2,217,492
	<i>3 Rezerva të tjera</i>	8,084,608	8,084,608
▶	Fitimi i pashpërndarë		
▶	Fitim / Humbja e Vitit	16,974,988	9,809,148
	Totali i Kapitalit	72,534,736	55,559,748
	TOTALI I DETYRIMEVE DHE KAPITALIT	97,712,167	80,732,132

INTERGRAFIKA Sh.p.k
NIPIT K 51901008 V
TIRANE

Pasqyra e Performancës
(Pasqyra e të ardhurave dhe shpenzimeve)

Formati 1 – Shpenzimet e shfrytëzimit të klasifikuara sipas natyrës

Nr	Pershkrimi i Elementeve	2016	2015
▶	Të ardhura nga aktiviteti i shfrytëzimit	51,201,737	38,693,259
▶	Ndryshimi në inventarin e produkteve të gatshme dhe prodhimit në proces	-	-
▶	Puna e kryer nga njësia ekonomike dhe e kapitalizuar	-	-
▶	Të ardhura të tjera të shfrytëzimit		
	TOTALI	51,201,737	38,693,259
▶	Lënda e parë dhe materiale të konsumueshme	15,056,409	(14,425,500)
	1 Lënda e parë dhe materiale të konsumueshme	15,056,409	(14,425,500)
	2 Të tjera shpenzime	0	0
▶	Shpenzime të personelit	5,137,590	-4,462,966
	1 Paga dhe shpërblime	4,528,240	(3,948,720)
	2 Shpenzime të sigurimeve shoqërore/shëndetsore (paraqitur veçmas nga shpenzimet për pensionet)	609,350	(514,246)
		0	0
▶	Zhvlërësimi i aktiveve afatgjata materiale		
▶	Shpenzime konsumi dhe amortizimi	5,805,888	(5,203,425)
▶	Shpenzime të tjera shfrytëzimi	5,226,491	(3,601,654)
	TOTALI	31,226,378	-27,693,545
▶	Të ardhura të tjera	22,803	657,941
	1 Të ardhura nga njësitë ekonomike ku ka interesa pjesëmarrëse (paraqitur veçmas të ardhurat nga njësitë ekonomike brenda grupit)	0	0
	2 Të ardhura nga investimet dhe huatë e tjera pjesë e aktiveve afatgjata (paraqitur veçmas të ardhurat nga njësitë ekonomike brenda grupit)	0	0
	3 Interesa të arkëtueshëm dhe të ardhura të tjera të ngjashme (paraqitur veçmas të ardhurat nga njësitë ekonomike brenda grupit)	22,803	657,941
▶	Zhvlërësimi i aktiveve financiare dhe investimeve financiare të mbajtura si aktive afatshkurtra	0	0
▶	Shpenzime financiare	11,592	0
	1 Shpenzime interesi dhe shpenzime të ngjashme (paraqitur veçmas shpenzimet për t'u paguar tek njësitë ekonomike brenda grupit)	11,592	
	2 Shpenzime të tjera financiare	-	-
▶	Pjesa e fitimit/humbjes nga pjesëmarrjet	0	0
▶	Fitimi/Humbja para tatimit	19,986,570	11,657,655
▶	Shpenzimi i tatimit mbi fitimin	3,011,582	1,830,647
	1 Shpenzimi aktual i tatimit mbi fitimin	3,011,582	1,830,647
	2 Shpenzimi i tatimit fitimit të shtyrë	0	0
	3 Pjesa e tatimit fitimit të pjesëmarrjeve	0	0
▶	Fitimi/Humbja e vitit	16,974,988	9,827,008
▶	Fitimi/Humbja për:	0	0
	Pronarët e njësisë ekonomike mëmë	0	0
	Interesat jo-kontrolluese	0	0

Pasqyra e të Ardhurave Gjithëpërfshirëse

Nr	Pershkrimi i Elementeve	2016	2015
▶	Fitimi/Humbja e vitit		9,827,008
	Të ardhura të tjera gjithëpërfshirëse për vitin:		0
	Diferencat (+/-) nga përkthimi i monedhës në veprimtari të huaja		0
	Diferencat (+/-) nga rivlerësimi i aktiveve afatgjata materiale		0
	Diferencat (+/-) nga rivlerësimi i aktiveve financiare të mbajtura për shiti		0
	Pjesa e të ardhurave gjithëpërfshirëse nga pjesëmarrjet		0
▶	Totali i të ardhurave të tjera gjithëpërfshirëse për vitin		0
▶	Totali i të ardhurave gjithëpërfshirëse për vitin		0
▶	Totali i të ardhurave/humbjeve gjithëpërfshirëse për:		0
	Pronarët e njësisë ekonomike mëmë		
	Interesat jo-kontrolluese		
	PERCAKTIMI I REZULTATIT TATIMOR		
▶	Fitimi/Humbja para tatimit	19,986,570	11,657,655
a	Shpenzime të pa njohura për efekt fiskal	90643	79,182
	Amortizimi tej normave fiskale		0
	shpenzime prijë edhurim tej kufirit lejuar		0
	Gjohje,penalitetet demshperblime	90643	485,333
	Provizione e shpenzime të tjera të pa njohura		0
	vlera e mbetur e aktiveve të qend.kur është me madhe se të ardhurat		0
	Te tjera(interesa bankare mbi 1:4)		0
			0
▶	Pjesë nga Humbja e mbartur		0
▶	Fitimi/Humbja para llogaritjes tatimit	20,077,213	11,736,837
	1 Shpenzimi aktual i tatimit mbi fitimin	3011582	1,830,647
	2 Shpenzimi i tatimit fitimit të shtyrë		0
▶	Fitimi/Humbja e vitit	16,974,988	9,827,008

INTERGRAFIKA sh.p.k

CASH FLOW

(metoda direkte)

Periudha 01/01/2016-31/12/2016


Monedha: Leke

Nr	Emertimi		Viti 2016	Viti 2015
Fluksi i parave nga veprimtarite e shfrytezimit				
1	Parate e arketuara nga klientet		53,458,529	44,397,840
3	Parate e paguara ndaj furnitoreve dhe punonjesve		-29,458,851	-35,750,405
5	Parate e arketuara nga veprimtarite			
7	Interesi paguar			
9	Tatime te paguara		-10,895,291	-7,594,206
44	Shteti për tatime dhe taksa	D	(-)	-10,253,338
63	Tatime dhe taksa	D	(-)	-641,953
69	Tatimi mbi fitimin	D	(-)	
A	(Para neto nga veprimtari e shfrytezimit)	Shuma	13,104,387	1,053,228
Fluksi i parave nga veprimtarite investuese				
1	Pagesa per blerje te kompanive te kontrolluara			
3	Pagesa per blerje te aktiveve afatgjate materiale		-2,044,963	
5	Arketime nga shitjet e pajisjeve			
7	Interesi i arketuar		3,257	657,941
9	Dividende te arketuar			
B	(Para neto ne veprimtari investuese)	Shuma	-2,041,706	657,941
Fluksi i parave nga aktivitetet financiare				
1	Arketime nga emetimi i kapitalit aksioner			
2	Arketime nga huamarrje afatgjate			
4	Pagesat e detyrimeve te qirase financiare		-11,592	
6	Dividende te paguar	Shuma		
C	(Paraja neto ne veprimtari financiare)		-11,592	
Rritja / rënia neto e mjeteve monetare			14,059,716	1,693,310
Mjetet monetare në fillim të periudhës			36,873,030	35,179,720
Mjetet monetare në fund të periudhës			50,932,746	36,873,030

INTERGRAFIKA Sh.p.k

NIPT K 51901000 V

TIRANË



PASQYRA E NDRYSHIMEVE NE KAPITAL

Në një pasqyre të pakonsoliduar

Shoqëria : " " sh.p.k, TIRANE 2015

	Kapitali i rregjistruar (aksionar)	Primi i aksionit	Rezerve Rivlersimi	Rezerva ligjore	Rezerve Statusore	Rezerva te Tjera	Fitimi pashpërndarë	Fitim/humbj e vitit	Totali
Pozicioni më 31 Dhjetor 2015	33,500,000		-	1,948,500	2,217,492	8,084,608	-		45,750,600
Efekt i ndryshimeve ne politikat kontabël		-					-		-
Pozicioni I rregulluar		-	-				-		-
Te ardhura gjithperfhise per vitin									-
Fitimi /humbje e vitit								9,809,148	9,809,148
Transaksione me pronarët(shperdarje dividente)									-
Rritje e rezervës së kapitalit	9,000,000			409,000	400,148	-	-		9,809,148
Emetimi I aksioneve									-
Pozicioni më 31 Dhjetor 2016	9,000,000	-	-	2,357,500	2,617,640	8,084,608	-		55,559,748
Te ardhura gjithperfhise per vitin									-
Fitimi /humbje e vitit		-					0	16,974,988	16,974,988
Transaksione me pronarët(shperdarje dividente)		-					-		-
Rritje e rezervës së kapitalit		-							-
Emetimi I aksioneve		-	-	-			-		-
Pozicioni më 31 Dhjetor 2015	42,500,000	-	-	2,357,500	2,617,640	8,084,608	0	16,974,988	72,534,736

ADMINISTRATORI
Eduard SHIMA

INTERGO FIKA Shpk
NIPIT K 510010000 V
TIRANE



Gjendja dhe ndryshimet e AAM-ve, Amortizimet dhe Zhvleresimet

	Gjendjet dhe levizjet	Toka	Ndertesa	Makineri dhe paisje	Aktivet te tjera afatgjata materiale	Totali
A	Kosto e AAM-ve me 01.01.2016	-	-	70,029,628	6,762,018	76,791,646
	Shtesat	-	-	2,890,260	454,013.00	3,344,273
	Pakesimet	-	-	0	0	0
	Kosto e AAM-ve 31.12.2016	-	-	72,919,888	7,216,031	76,731,570
B	Amortizimi AAM-ve 01.01.2016	-	-	44,966,644	2,071,676	47,038,320
	Amortizimi ushtrimit	-	-	5,610,605	195,283	5,805,888
	Amortizimi per daljet e AAM-ve	-	-	0	0	0
	Amortizimi i AAM-ve 31.12.2016	-	-	50,577,249	2,266,959	52,844,208
						0
C	Zhvleresimi AAM-ve 01.01.2016	-	-	0	0	0
	Shtesat	-	-	0	0	0
	Pakesimet	-	-	0	0	0
	Zhvleresimi AAM-ve 31.12.2016	-	-	-	-	-
D	Vlera neto e AAM-ve 01.01.2016	0	0	25,062,984	4,690,342	29,753,326
						0
	Vlera neto e AAM-ve 31.12.2016	0	0	22,342,639	4,949,072	27,291,711

INTERGROFIKA Shpk
 NIPT K 51901000 V
 TIRANE


Intergrafika . shpk

Inventari i Aktiveve Afatgjata Materiale 2016

Nr	Emertimi	Njesia	Sasia	Cmim	Gjendje 01.01.2016
					-
I	NDERTESA				0
					-
					-
II	MKINERI E PAISJE				69,246,983
1	Makineri printim-shtypje	cope	1.00	17,180,441	17,180,441
2	Makineri prerese	cope	1.00	871,418	871,418
3	Prese dore	cope	1.00	16,667	16,667
4	Makineri lidhje libri	cope	1.00	291,667	291,667
5	Prese dore e nxehte	cope	1.00	339,317	339,317
6	Makine zhvillimi	cope	1.00	200,000	200,000
7	Karrike rrotulluese	cope	1.00	29,167	29,167
8	Karrike fikse	cope	2.00	4,167	8,334
9	Paisje zyre	cope	1.00	16,525	16,525
10	Makina shtypshkronje	cope	1.00	31,025,270	31,009,178
11	Makina perse& lidhese	cope	1.00	792,000	792,000
12	Hekur nxehtesie dhjetor 10	cope	1.00	23,250	23,250
13	Aparat Fotokopje	cope	2	56,628	113,255
14	Aparat Fotokopje	cope	1	140,000	140,000
15	Aparat Telefoni	cope	1	59,825	59,825
16	Paisje zyre	cope	3	15,175	45,525
17	Tavoline e paisje tjera	cope	1	29,000	29,000
18	Aparat telefoni	cope	1	5,408	5,408
19	Makine Kapse letrash	cope	1	23,083	23,083
20	Printer Mimaki 3042 FX vitit 2013	cope	1	3,243,000	3,243,000
21	Printer Ylumine 502 GB W/HD Dublex vitit 2013	cope	1	1,220,832	1,220,832
22	Printer HP Indigo 1000 i perdorur ne Vitin 2013	cope	1	649,518	649,518
23	PRERESE DORE MEKANIKE 2015/2	cope	1.00	28,333.00	28,333.00
24	TELEFON SMART 2015/2	cope	1.00	51,583.00	51,583.00
25	Makineri Printimi 2015/5	cope	1.00	1,053,968.00	1,053,968.00
26	Makineri Printimi 2015/5	cope	1.00	568,703.00	568,703.00
27	MAKINERI PLASTIFIKIMI 2015/06	cope	1.00	493,805.00	493,805.00

28	Makine Shtypi e Printimi 2015/07	cope	1.00	5,722,740.00	5,722,740.00
29	Larse makine BID 2015/7	cope	1.00	589,218.00	589,218.00
30	MAKINERI LIBERLIDHJE 2015/8	cope	1.00	748,390.00	748,390.00
31	BIT UNIT MAKINE	cope	4.00	113,319.00	453,276.00
32	Kasete LH-100UV 600ml 2015/11	cope	1.00	14,874.00	14,874.00
33	KONDITIONER 2015/12	cope	1.00	40,000.00	40,000.00
34	Makineri per Vijosje letre 2015/12	cope	1.00	284,423.00	284,423.00
35	PRINTER COMCOLOR 7150 A3, 01/06/16	cope	1.00	2,765,800.00	2,765,800.00
36	PRINTER EZ 201 01/06/2016	cope	1.00	124,460.00	124,460.00
III	MJETE TRANSPORTI				8,726,179
1	Makine Autoveture Land Rover	viti 20	1	7,536,179.00	7,536,179.00
2	Autoveture benz B-clas	viti 20	1	1,190,000.00	1,190,000.00
IV	PAISJE ZYRE E INFORMATIKE				2,102,681
1	Kompjuter	cope	1	210527	210527
2	Laptop ,kompjuter	cope	1	87125	87125
3	Kompjuter	cope	1	149650	149650
4	Kompjuter	cope	1	58333	58333
5	Kas fiskale	cope	1	49100	49100
6	PC Dell 23.06.2010	cope	1	47333	47333
7	Monitor kompjuteri	cope	1	14849	14849
8	Tv samsung tab	cope	1	46333	46333
9	Telefon Smart(aparat)	cope	1	51583	51583
10	Monitor Kompjuteri Viti 2013	cope	1	24966	24966
11	KOMPJUTER -1- Vitit 2013	cope	1	176875	176875
12	KOMPJUTER -4- Vitit 2013	cope	1	153144	153144
13	Kompjuter i vitit 2014	cope	1	68992	68992
14	Fotokopje vitit 2014	cope	1	326700	326700
15	KOMPJUTER -2- LAPTOP VITI 2015/5	cope	1	113158	113158
16	KOMPJUTER 2015/9	cope	1	70000	70000
17	KOMPJUTER PC1435 DELL 01/05/2016	cope	1.00	155,833.00	155833
18	KOMPJUTER JANARI 07/02/2016	cope	1.00	104,808.00	104808
19	KOMPJUTER EUROIN 01/10/2016	cope	1.00	83,380.00	83380
20	TELEFON IPHONE 6S 21/10/2016	cope	1.00	109,992.00	109992
	TOTALI				80,075,843

INTERGROFIKA Shpk
NIPT K 51901000 V
TIRANE
Edmond Shkurtaj

INTERGRAFIKA sh.p.k

GEJNDJA E MATERIALEVE + PRODUKTE me 31.12.2016

NR	EMERTIMI	NJESIA	SASI	CMIM	VLERA
	SHUMA llog.311				686,943
	SHUMA llog.312				1,028,831
					-
					-
	SHUMA llog.327				36,683
					-
					-
	SHUMA llog.35				165,877

TOTAL INVENTAR I FUND VITIT 2016	1,918,334
---	------------------

INTERGRAFIKA Sh.p.k
NIPT K 51921003 V
TIRANE


Intergrafika sh.p.k

Gjendja e Klienteve me 31.12.2016

INTERGRAFIKA Sh.p.k

NIPT K 51991000 V

TIRANE

Nr	Kod	Emertimi	Monedha	Vlera
1	41102	RAIFFEISEN BANK	LEK	352,494
2	41104	UNIONI FINANCIAR TIRANES	LEK	628,801
3	41105	OSCE	LEK	311,189
4	41106	BASHKIA TIRANE	LEK	188,500
5	41107	G.I.Z	LEK	164,056
6	41110	UNION MEDIA	LEK	337,740
7	411104	UNICEF	LEK	263,820
8	411110	KONTAKT	LEK	41,987
9	411113	ICEBERG COMUNICATION	LEK	111,423
10	411124	CONNEXT	LEK	878,773
11	41113	SOURCE ONE	LEK	115,773
12	411157	GOLDEN EAGLE	LEK	188,469
13	411158	NEW PUBLICITY	LEK	21,600
14	411159	INTERSIG	LEK	92,300
15	41116	AMADEUS GRUP	LEK	199,120
16	411161	DFCBA	LEK	241,752
17	411169	SHOATA POETIKA	LEK	1,800
18	411174	TDD SHPK	LEK	29,760
19	411177	FUTURE UNIVERSITY DC	LEK	9,600
20	411181	MCE TIRANA	LEK	62,376
21	411186	PARTNERET SHQIPERI	LEK	40,740
22	41119	NEPTUN	LEK	40,254
23	411193	UAB	LEK	14,400
24	41120	ALBANIA COURIER	LEK	582,540
25	411200	MC CANN	LEK	43,272
26	411202	ORANGE ADVERTISING	LEK	218,941
27	411208	ADD sh.p.k	LEK	297,189
28	411220	ACA sh.p.k	LEK	38,520
29	411225	UNITED TRANSPORT sh.p.k	LEK	144,003
30	411229	LAND MERK COMUNICATON	LEK	557,700
31	411239	MAK ALBANIA	LEK	565,016
32	411263	QENDRA CIP	LEK	4,320
33	411265	EM TEKNOLOGY	LEK	19,200
34	411266	PRESPA INVEST	LEK	41,760
35	411277	MERR TAKSI	LEK	10,800
36	411282	GOGEL SH.P.L	LEK	33,601
37	411294	AULONA ORGANIK OLIVE 012	LEK	11,760
38	411297	PODIUM SH.P.K	LEK	144,000
39	411302	AIM ALBANIA	LEK	12,960
40	411309	CELESI SH.P.K	LEK	20,424
41	411311	TRANS ADRIATIKA PIRELINE A	LEK	66,401
42	411316	INSTITUTI ITALIAN I KULTURE	LEK	206,640
43	411328	Art Kontakt	LEK	226,920
44	411333	MINISTRIA E KULTURES	LEK	518,878
45	411335	PRINC TV	LEK	21,486
46	411343	ASL CONSTRUCTION	LEK	76,720
47	411345	KOMISIONI QENDROR I ZGJED	LEK	29,160
48	411350	BASNIK BAKU	LEK	659,598
49	411354	MANE TCI	LEK	15,300

50	411362	ALB CHROME	LEK	54,900
51	411364	KLUBI AUTOMOBILISTIK	LEK	289,820
52	411371	A&B BUSINESS CONSULTING	LEK	33,396
53	411373	IUP	LEK	48,000
54	411379	AVOLGEM	LEK	71,520
55	411382	ALBANIA ART INSTITUTE	LEK	48,720
56	411388	QENDRA MIQT E MUZIKES	LEK	187,830
57	411391	PIK CREATIV	LEK	2,000
58	411392	ANEP	LEK	395,000
59	411403	E ON NEW BILD & TEKNOLOGJI	LEK	62,063
60	411409	Past & Present	LEK	366,240
61	411427	UNHCR	LEK	87,552
62	41143	BARON	LEK	20,160
63	411433	AKADEMIA PROFESIONALE E B	LEK	15,000
64	411439	TEG ALBANIA	LEK	9,972
65	41144	NEW MOMENT	LEK	98,220
66	411448	DDZ DISTRIBUTION	LEK	237,403
67	411458	GENTJAN DASHI	LEK	96,000
68	411461	GZEEMED	LEK	79,200
69	411477	CENTRY 21	LEK	15,456
70	41149	BERLIN CHENIE	LEK	68,499
71	411493	EATIT SH.P.K	LEK	102,280
72	411494	CC.B.S SH.P.K	LEK	23,280
73	411497	NOA DEVELOPMENT	LEK	22,800
74	411499	TABAKO HOLDING GRUP	LEK	1,944
75	41150	GALERIA E ARTEVE	LEK	54,000
76	411505	K & K ENOINE E RING	LEK	30,000
77	41151	ALBANIA REKLAMA	LEK	92,400
78	411519	LANDESLEASE	LEK	14,760
79	411525	EXPO CITY	LEK	185,580
80	411529	GREEN ADVERTISING	LEK	100,000
81	411533	MERIDIA CORPORATION	LEK	15,600
82	411536	ALC	LEK	42,240
83	411547	TE BIRRA STELA	LEK	333,440
84	411553	BALFIN	LEK	23,980
85	411570	NEW ALL BMRAK	LEK	201,000
86	411571	EON TEKNOLOGJI ALBANAIA	LEK	852,780
87	411572	TE ELEKTRONICS	LEK	28,800
88	411578	PUBLIC ALBANIA	LEK	5,004
89	411587	LIZARD SH.P.K	LEK	6,000
90	41159	PRINTECH	LEK	96,312
91	411595	ATLA	LEK	5,400
92	411596	TETRA TECH	LEK	224,718
93	411604	GLOBAL TRAVELL	LEK	33,000
94	411606	ALB STAR	LEK	184,080
95	411607	NEW CENTRY	LEK	46,080
96	411608	ARGETA 2 MG	LEK	6,000
97	411609	RETOIL & MARKETING SYSTEM	LEK	16,800
98	411610	URAN CAUSHI	LEK	18,000
99	411611	KOZMOTE FONDS TIRANA	LEK	90,840
100	411614	ATLAS SH.A	LEK	5,880
101	411623	HOTEL FLOWER	LEK	3,000
102	411632	SHKFSH	LEK	18,528
103	411636	SHELL UPSTREAM ALBANIA	LEK	352,060
104	411637	E-CLOUD TRUST SERVIS	LEK	3,600

INTERCASA FIKA SH.PC
NIPIT K. 519/1998 V
TIRANE


105	411638	STEFANI & CO	LEK	76,800
106	411646	NOSHI SH.P.K	LEK	39,600
107	411647	SHOQATA NDIHMO NJE NJERI	LEK	365,280
108	411657	TRUIM COMMUNICATIONS	LEK	4,800
109	41166	LE SPOT PRODUCTION	LEK	184,015
110	411669	MY ARSHA	LEK	999,474
111	411670	TRIUM COMUNICATION	LEK	2,400
112	41170	CELESI DESIGN PUBLICITY	LEK	48,142
113	41172	MANIA CARD	LEK	201,066
114	41174	AUTOMASTER	LEK	502,468
115	41179	ISSAT	LEK	440,078
116	41182	ASAN	LEK	12,000
117	41188	UNION TRAVELL	LEK	262,286
		SHUMA		17,569,382

INTERGROFIKA Shpk
NIPT K 51801006 V
TIRANE



Detyrimet ndaj furnitoreve me 31.12.2016

Nr	KODI	FURNITORI	MON	Debi	Kredi
1	40101	ALB PAPER	Leke		45,001
2	40103	EURO PAPER	Leke		242,477
3	401060	OFFICE PAPER	Leke		705,829
4	401062	ARVIDTARTARI	Leke		114,336
5	401068	Redis Printing sh.p.k	Leke		35,619
6	401069	GROPCOM	Leke		27,535
7	40108	NO LIMIT	Leke		28,999
8	401084	EUROPRINTY SH.P.K. 2015	Leke		9,419
9	401090	BTC ALBANIA	Leke		11,500
10	401094	ALBTELEKOM	Leke	9,419	
11	40111	SHPEND SHYTI	Leke		15,600
12	40113	EURO OFFICE	Leke		292,837
13	40114	MEDIA UNION	Leke		99,900
14	40122	4E COLOR	Leke		126,391
15	40133	DEA PRINT	Leke		240,000
16	40140	PLUS COMMUNICATIN	Leke		10,192
17	40146	ART PAPER sh.p.k	Leke		36,167
18	40147	UNIVERS PROMOTIONS sh.p.k	Leke		25,466
19	40181	ABIESSE	Leke		40,250
20	40183	ARBEN LUFTA SH.P.K	Leke		38,985
		Shuma		9418.8	2,146,503
		TEPRICA			2,137,085

INTERGLOFIKA Shpk
 NIPT K 51991006 V
 TIRANE


INTERGRAFIKA sh.p.k

Numri mesatar i punonjesve dhe pagat sipas kategorite kryesore jane si me poshte :

Kategorite	Ushtrimi 2016 (000 leke)			Ushtrimi 2015 (000 leke)		
	Numer mesatari	Paga	Sgurime punedhenesi	Numer mesatari	Paga	Sgurime punedhenesi
Administrator, menaxher	1	960		1	960	
Specialist me arsim universitar						
Teknike	1	720	121	1	720	
Puntor	8	2848	488.0	6	2269	
Shuma	10	4,528	609	8	3,949	514

INTERGRAFIKA Shpk
NIPT K 51991004 V
TIRANE


SHENIMET SPJEGUESE

B Shënimet qe shpjegojnë zërat e ndryshëm të pasqyrave financiare

INTERGRAFIKA SH.P.K Nuis: K-51901008-V

Dhenia e shenimeve shpjeguese ne kete pjese eshte e detyrueshme sipas SKK Plotesimi i te dhenave te kesaj pjese eshte bere sipas kerkesave dhe struktures standarde te percaktuar ne SKK 2 dhe konkretisht paragrafit 49-55. rradha e dhenies se sgjeggimeve duhet te jete:

- a) Informacion i prgjithshem dhe politikat kontabel
- b) Shenime qe shpjegojne zerat e ndryshem te pasqyrave financiare
- c) Shenime te tjera shpjeguese

- Bilanci eshte hartuar duke plotesuar kerkesat e ligjit nr.9228 date 29.04.2004 "Per Kontabilitetin dhe Pasqyrat Financiare" si dhe te Standarteve Kombtare te Kontabilitetit

-Politikat kontabel te ndjekura nga shoqeria ne hartimin perfundimtare te Pasqyrave Financiare mbyllur me 31.12.2016 jane ato te pasqyruara ne Standartet Kombetare te Kontabilitetit.

-Hartimi I Pasqyrave Financiare te shoqerise eshte bere nga personel i kualifikuar

-Kontabiliteti mbahet me ane te regjistrimeve kontabel ne informatike, duke perdorur sistemin centralizator, qe na mundeson pasqyrimin e sakte e te plote te informacionit kontabel, qe eshte I domosdoshem per hartimin e Pasqyrave Financiare.

-Pasqyrat Financiare te shoqerise jane te plota dhe te sakta duke shprehur qarte gjendje ekonomike dhe financiare te shoqerise me 31.12.2016


-Rezultati I ushtrimit 2016 eshte nxjerre ne rruge te drejte kontable, duke pasqyruar te plota te gjitha te ardhurat dhe shpenzimet e ushtrimit, duke nxjere keshtu nje rezultat te plote dhe te sakte ne fund te vitit.

-Shpjegime konkrete mbi hartimin e Pasqyrave Financiare te shoqerise jane ne pasqyren e Shenimeve Shpjeguese bashkangjitur Pasqyrave Financiare.

Hartues
Fiorela SHIMA



Administratori
Eduard SHIMA



INTERGRAFIKA SH.P.K
NIPIT K 51901008 V
TIRANE



SHOQERIA "INTERGRAFIKA" SH.P.K
Rr "Dervish Hima", kulla nr.3, Tirane
NUIS K51901008V

VENDIM

Nr. 1 datë 29/06/2017

I ASAMBLESË SË ORTAKUT

TË SHOQËRISË TREGTARE "INTERGRAFIKA" SH.P.K MBI MIRATIMIN LLOGARIVE VJETORE DHE SHPËRDARJEN E FITIMIT TË VITIT 2016

Sot me datë 29.06.2017 u mbledh Asambleja e shoqërisë "INTERGRAFIKA" shpk përfaqësuar nga ortaku i saj i vetëm Z.Eduard Shima, Tiranë , pasi mori në analizë llogaritë vjetore dhe fitimin e realizuar në vitin ushtrimor 2014 vendosi:

Të miratohen llogaritë vjetore dhe Pasqyrat Financiare të vitit 2016.

1. Fitimi neto i ushtrimit për vitin 2016 prej 16.974.988- lekë të shpërndahet si më poshtë:

a. Rezerva për Investime kapitale	15.000.000 lekë
b. Rezerva ligjore 5 % me vlerë	848700 lekë.
c. Rezerva statutore 5 % me vlerë	848.700 lekë.
d. Rezerva të tjera 2.86 % me vlerë	277.588 lekë

2. Ngarkohet Administratori për të kryer veprimet dhe depozitimin e vendimit pranë organeve që kërkon ligji.

Baza ligjore:

Ligji nr.9901 dt.14.04.2008. "Për tregtarët dhe shoqëritë tregtare", neni 81 dhe 87 .

Ligji nr. 8438 dt.28.12.1998. "Për tatimin mbi të ardhurat" neni 33/1.

Ligji nr. 9723, datë: 03.05.2007, "Për Qendrën Kombëtare të Regjistrimit", neni 43, pika 3(a)

Urdhëri nr. 184, datë: 31.12.2013, i Ministrit të Zhvillimit Ekonomik, Tregtisë dhe Sipërmarrjes "Për regjistrimin dhe depozitimin e Bilancit Vjetor Kontabël"

Meqë nuk ka çështje për tu diskutuar mbledhja deklarohet e mbyllur.

Ortaku i vetëm i shoqërisë

Eduard SHIMA