

Emertimi dhe Forma ligjore  
NIPT -i  
Adresa e Selise

CILTUG ISI SANAYI VE TICARET A.S. -  
Arnavutluk Subesi  
L81917007F  
TIRANE TIRANE

Data e krijimit  
Nr. i Regjistrit Tregetar

\_\_\_\_\_  
\_\_\_\_\_


Veprimtaria Kryesore

Mirembatja, restaurimi, prodhimi, prokurimi dhe montimi i tubacione  
te presionit te larte, mbulesave te celikta ne tunele, degezimeve  
(brrylat), turbinave

# PASQYRAT FINANCIARE

( Ne zbatim te Standartit Kombetar te Kontabilitetit Nr.2 dhe  
Ligjit Nr. 9228 Date 29.04.2004 Per Kontabilitetin dhe Pasqyrat Financiare )

## Viti 2020



Pasqyra Financiare jane individuale  
Pasqyra Financiare jane te konsoliduara  
Pasqyra Financiare jane te shprehura ne  
Pasqyra Financiare jane te rumbullakosura ne

\_\_\_\_\_  
Ne leke

\_\_\_\_\_  
Jo

Periudha Kontabel e Pasqyrave Financiare

Nga 01.01.2020  
Deri 31.12.2020


Data e mbylljes se Pasqyrave Financiare

\_\_\_\_\_  
20.03.2021

Pasqyra e Pozicionit Financiar (Balanci)

Nr	A K T I V E T	2020	2019
	<b>Aktivitet Afatshkurtra</b>		
	▶ <b>Aktivitet monetare</b>	16,930,017	9,079,366
1	Banka	1,262,688	7,266,289
2	Arka	15,667,330	1,813,077
	▶ <b>Investime</b>		
1	Në tituj pronësie të njësisve ekonomike brenda grupit		
2	Aksionet e veta		
3	Te tjera Financiare		
	▶ <b>Të drejta të arkëtueshme</b>	935,104,667	215,321,948
1	Nga aktiviteti i shfrytëzimit	934,106,478	213,099,286
2	Nga njësitë ekonomike brenda grupit-456		1,362,144
3	Nga njësitë ekonomike ku ka interesa pjesëmarrëse-444		
4	Të tjera + Parapagime Furnitor	137,671	860,518
5	Kapital i nënshkruar i papaguar	860,518	
	▶ <b>Inventarët</b>	-	57,284
1	Lëndë e parë dhe materiale të konsumueshme		57,284
2	Prodhime në proces dhe gjysëmprodukte		
3	Produkte të gatshme		
4	Mallra		
5	Aktive Biologjike (Gjë e gjallë në rritje e majmëri)		
6	AAGJM të mbajtura për shitje		
	▶ <b>Shpenzime të shtyra</b>		50,247,633
	▶ <b>Të arkëtueshme nga të ardhurat e konstatuara</b>		
I	<b>TOTALI AKTIVEVE AFATSHKURTRA</b>	<b>952,034,684</b>	<b>274,706,231</b>
	<b>Aktivitet Afatgjata</b>		
	▶ <b>Aktive financiare</b>		
1	Tituj pronësie në njësitë ekonomike brenda grupit		
2	Tituj të huadhënies në njësitë ekonomike brenda grupit		
3	Tituj pronësie në njësitë ekonomike ku ka interesa pjesëmarrëse		
4	Tituj të huadhënies në njësitë ekonomike ku ka interesa pjesëmarrëse		
5	Tituj të tjerë të mbajtur si aktive afatgjata		
6	Tituj të tjerë të huadhënies		
	▶ <b>Aktivitet materiale</b>	21,316,250	12,434,370
1	Toka dhe ndërtesa		
2	Impiante dhe makineri	21,316,250	12,434,370
3	Të tjera Instalime dhe pajisje		
4	Inventar ekonomik		
5	Parapagime për aktive materiale dhe në proces		
	▶ <b>Aktivitet biologjike</b>		
	▶ <b>Aktive jo materiale:</b>		
1	Koncesione,patenta,licenca,marka tregtare,të drejta dhe aktive të ngjashme		
2	Emri i Mirë		
3	Parapagime për AAJM		
	▶ <b>Aktive tatimore të shtyra</b>		
	▶ <b>Kapitali i nënshkruar i papaguar</b>		
II	<b>TOTALI AKTIVEVE AFATGJATA</b>	<b>21,316,250</b>	<b>12,434,370</b>
	<b>AKTIVE TOTALE</b>	<b>973,350,935</b>	<b>287,140,601</b>

Per Drejtimin e Njesise Ekonomike  
Hakan Zevkirkloglu




Pasqyra e Pozicionit Financiar (Bilanci)

Nr	DETYRIMET DHE KAPITALI	2020	2019
	► Detyrime afatshkurtra:	750,892,709	133,092,514
1	Titujt e huamarrjes		-
2	Detyrime ndaj institucioneve të kredisë		-
3	Arkëtime në avancë për porosi		-
4	Të pagueshme për aktivitetin e shfrytëzimit	477,378,044	126,425,386
5	Dëftesa të pagueshme	-	-
6	Të pagueshme ndaj njësisve ekonomike brenda grupit-421	0	2,988,526
7	Të pagueshme ndaj njësisve ekonomike ku ka interesa pjesëm	2,062	-
8	Të pagueshme ndaj punonjësve dhe sigurimeve shoqërore/shë	1,038,321	2,312,764
9	Të pagueshme për detyrimet tatimore -tatim fitimi	12,529,762	551,686
10	Të pagueshme për detyrimet tatimore - Tatim qiraje - (TVSH-së	9,946,998	806,851
11	Të pagueshme për detyrimet tatimore - Tatim qiraje - (TVSH-së	14,340	7,302
12	Te drejta e detyrime ndaj ortakeve	249,983,182	-
	► Të pagueshme për shpenzime të konstatuara		-
	► Të ardhura të shtyra		-
	► Provizione		-
	<b>Totali i Detyrimeve afatshkurtera</b>	<b>152,127,440</b>	<b>133,092,514</b>
	► Detyrime afatgjata:		-
1	Titujt e huamarrjes		-
2	Detyrime ndaj institucioneve të kredisë		-
3	Arkëtimet në avancë për porosi		-
4	Të pagueshme për aktivitetin e shfrytëzimit		-
5	Dëftesa të pagueshme		-
6	Të pagueshme ndaj njësisve ekonomike brenda grupit		-
7	Të pagueshme ndaj njësisve ekonomike ku ka interesa pjesëm	152,127,440	152,127,440
8	Të tjera të pagueshme		-
	► Të pagueshme për shpenzime të konstatuara		-
	► Të ardhura të shtyra		-
	► Provizione:		-
1	Provizione për pensionet		-
2	Provizione të tjera		-
	► Detyrime tatimore të shtyra		-
	<b>Totali i Detyrimeve afatgjata</b>	<b>152,127,440</b>	<b>152,127,440</b>
			-
	<b>DETYRIMET TOTALE</b>	<b>70,330,785</b>	<b>285,219,954</b>
	► Kapitali dhe Rezervat		-
	► Kapitali i Nënshkruar		-
	► Primi i lidhur me kapitalin		-
	► Rezerva rivlerësimi		-
	► Rezerva të tjera		-
1	Rezerva ligjore		-
2	Rezerva statutore		-
3	Rezerva të tjera		-
	► Fitimi i pashpërndarë	1,920,647	- 162,894
	► Fitim / Humbja e Vitit	68,410,138	2,083,541
	<b>Totali i Kapitalit</b>		<b>1,920,647</b>
		70,330,785	-
	<b>TOTALI I DETYRIMEVE DHE KAPITALIT</b>	<b>973,350,934</b>	<b>287,140,602</b>

Per Drejtimin e Njesise Ekonomike

Hakam Zevki Dhoğlu




Pasqyra e Performancës

(Pasqyra e të ardhurave dhe shpenzimeve)

Formati 1 – Shpenzimet e shfrytëzimit të klasifikuara sipas natyrës

Nr	Pershkrimi i Elementeve	2020	2019
▶	Të ardhura nga aktiviteti i shfrytëzimit	620,728,764	131,160,682
▶	Ndryshimi në inventarin e produkteve të gatshme dhe prodhimit në proces		
▶	Puna e kryer nga njësia ekonomike dhe e kapitalizuar	620,728,764	131,160,682
▶	Të ardhura të tjera të shfrytëzimit		
▶	Lënda e parë dhe materiale të konsumueshme	486,075,228	99,616,499
	1 Lënda e parë dhe materiale të konsumueshme	93,550,654	15,457,383
	2 Të tjera shpenzime	392,524,574	84,159,116
▶	Shpenzime të personelit	47,442,455	25,166,840
	1 Paga dhe shpërblime	40,653,346	21,561,533
	2 Shpenzime të sigurimeve shoqërore/shëndetsore (paraqitur veçmas nga shpenzimet për pensionet)	6,789,109	3,605,307
▶	Zhvlerësimi i aktiveve afatgjata materiale		
▶	Shpenzime konsumi dhe amortizimi	5,170,972	2,841,357
▶	Shpenzime të tjera shfrytëzimi		
▶	Të ardhura të tjera	622,167	521,004
	1 Të ardhura nga njësitë ekonomike ku ka interesa pjesëmarrëse (paraqitur veçmas të ardhurat nga njësitë ekonomike brenda grupit)	309,891	
	2 Të ardhura nga investimet dhe huatë e tjera pjesë e aktiveve afatgjata (paraqitur veçmas të ardhurat nga njësitë ekonomike brenda grupit)		
	3 Interesa të arkëtueshëm dhe të ardhura të tjera të ngjashme (paraqitur veçmas të ardhurat nga njësitë ekonomike brenda grupit)	312,276	521,004
▶	Zhvlerësimi i aktiveve financiare dhe investimeve financiare të mbajtura si aktive afatshkurtra		
▶	Shpenzime financiare		-
	1 Shpenzime interesi dhe shpenzime të ngjashme (paraqitur veçmas shpenzimet për t'u paguar tek njësitë ekonomike brenda grupit)		
	2 Shpenzime të tjera financiare		
▶	Pjesa e fitimit/humbjes nga pjesëmarrjet		
▶	Fitimi/Humbja para tatimit	81,417,942	3,014,982
▶	Shpenzimi i tatimit mbi fitimin		-
	1 Shpenzimi aktual i tatimit mbi fitimin		
	2 Shpenzimi i tatim fitimit të shtyrë		
	3 Pjesa e tatim fitimit të pjesëmarrjeve		
▶	Fitimi/Humbja e vitit	81,417,942	3,014,982
▶	Fitimi/Humbja për:		
	Pronarët e njësisë ekonomike mëmë		
	Interesat jo-kontrolluese		
	<b>Fitimi (humbja) para tatimit</b>	<b>81,417,942</b>	<b>3,014,982</b>
	Gjoha dhe Penalitete ( Shtojme Shpenzime te pazbritshme )	5,300,751	3,194,621
	<b>Shuma e fitimit para tatimit</b>	<b>86,718,692</b>	<b>6,209,603</b>
	Tatim Fitimi 15% per tu paguar	13,007,804	931,440
	<b>Fitimi (humbja) neto e vitit financiar</b>	<b>68,410,138</b>	<b>2,083,541</b>

Per Drejtimin e Njesise Ekonomike  
Hakan Zevkirioglu



PASQYRA E LLOGARITJES SE AMORTIZIMIT TE AKTIVEVE PER VITIN 2020

CILTUG ISI SANAYI VE TICARET A.S. - Arnavutluk Subesi

Tatimpaguesi

NIPT L 81917007 F

TIRANE

NR	EMERTIMI I AKTIVIT	DATA E BL	VLERA FILLESTARE E AKTIVIT	Ndryshimet gjate vitit...2019			AMORTIZIMI M 01.01.2020	VLE MBETUR 01.01.20	AMORTIZIMI M 31.12.2020	AMORTIZIMI akumuluar M 31.12.2020	Vlera e mbetur 31.12.2020
				a	b	c					
1	MAKINE RANGE	01.02.2019	2,429,843			0 €	485,969	485,969	971,937	1,457,906	
2	PRINTER	01.02.2019	12,417			0 €	2,276	2,483	4,760	7,657	
3	MAKINE RANGER	20.03.2019	2,370,258			0 €	325,910	474,052	799,962	1,570,296	
4	MGRHESA 4 COPE DHE	30.03.2019	32,858			0 €	4,381	6,572	10,953	21,905	
5	PRINTER	04.04.2019	12,624			0 €	1,894	2,525	4,418	8,206	
6	MJETE PUNE	15.05.2019	54,200			0 €	120	10,840	10,960	43,240	
7	ELEKTROGRAM	21.05.2019	110,000			0 €	11,458	22,000	33,458	76,542	
8	PRINTER	10.06.2019	18,458			0 €	1,769	3,692	5,460	12,998	
9	TV	01.07.2019	57,225			0 €	7,153	14,306	21,459	35,766	
10	6 KOND	04.07.2019	125,000			0 €	12,500	25,000	37,500	87,500	
11	6 KOND	04.07.2019	125,000			0 €	12,500	25,000	37,500	87,500	
12	RADAR	22.11.2019	88,150			0 €	2,204	17,630	19,834	68,316	
13	AKTIVE NGA IMPORTET	VITI 2019-TEK LLO	9,839,693	13,609,561		0 €	1,973,222	4,073,324	6,046,546	17,402,708	
14	KONDITIONER	25/05/2020		64,975		0 €		7,580	7,580	57,395	
15	MOTORR GIENERATOR	28/12/2020		378,317		0 €				378,317	
	<b>(GJIHSEJ)</b>		<b>15,275,726</b>	<b>14,052,853</b>		<b>0 €</b>	<b>2,841,357</b>	<b>5,170,972</b>	<b>8,012,329</b>	<b>21,316,250</b>	
						<b>3</b>	<b>29,328,579</b>	<b>26,487,222</b>			

Aktive konsiderohen ambiente/aktiviteti,makineri dhe paisje dhe cdo mjet apo pasuri e pajalteshme qe eshte regjistruar sipas ligjit te tatimit mbi te ardhurat

Perfaqesuesi Person Juridik/Fizik  
Hakan Zevkirioglu



CASH FLOW			
Periudha	01/01/2020 - 31/12/2020		
			Viti Ushtrimor
Gjendja para datës 01/01/2020		9,079,366	80,669
<b>Nr.Llogar</b>	<b>Emërtimi i Llogarisë</b>	<b>Në Përqindje</b>	
<b>Arkëtime</b>		513,241,300	249,639,457
411	Klientë	98,167,744	126,846,461
161	Kredi		
767	Te ardh nga interesat		
766	Te ardh nga kembimet valutore		
581	Xhirime të brendëshme/konvertime	240,583,484	100,809,494
445	Kreditore te tjere		
467	Arketime nga Kreditore te ndryshem	120,326	3,413,534
456	Ortaku	174,369,747	18,569,970
628			
657			
<b>Pagesa</b>		505,390,649	240,640,760
421	Personeli - Pagat e shpërblimet për tu	35,500,845	14,504,110
581	Xhirime të brendëshme/konvertime	240,872,748	100,809,493
431	Sigurime shoqerore+Tap	16,204,575	5,413,361
467	TAP		
401	Furnitore	99,596,134	39,494,255
625	Dieta	4,065,335	
444	Shteti -tatim mbi fitimin	1,029,728	379,754
448	Detyrime doganore	11,130,856	83,598
447	BURIM	82,962	5,437,899
666	Humbje nga konvertimet		
657	Shpenz te ndryshme		3,194,621
445	TVSH	95,925,809	44,720,112
456		19,787	22,300,000
628	Sherbime bankare	119,373	92,002
467	DEBI/KREDI	767,998	3,928,633
486	Shpenzime te shtyera		182,422
467	DEB KREK		
638	TAKSA VENDORE	74,500	100,500
	<b>Gjendja më datën 31/12/2020</b>	16,930,017	9,079,366

Perfaqesuesi Person Juridik/Fizik  
Hakan Zevkirioglu

Shenimet Shpjeguese

LLOGARITJA E REZULTATIT

Te ardhurat

Shitjet neto		620,728,764
Te ardhura nga shitja		620,728,764
Te ardhuar nga qiraja		
Te ardhura nga shitja e aktiveve te qendrueshme		
Fitimet nga kursi i kembimit		
Demshperblime dhe rikuperime per demtime		
Te ardhura nga shitja e aktiveve financiare te qen		
<b>Total</b>		<b>620,728,764</b>

Shpenzimet		539,310,822
------------	--	-------------

Materialet e Konsumuara	605-(603)	93,550,654
Kostot e Punes	641	40,653,346
Kosto Sigurime	644	6,789,109

Shpenzime te tj		398,007,822
-----------------	--	-------------

Karburant Drita elektricitet	604	10,823,670
Sherbime te tjera	608	
Nentrajnime	61	22,641,557
Riparime	615	657,454
Qira	613	336,782,276
Sigurime	616	388,699
Sherbime financiare ajensi	618	10,579,610
Shpenzime reklame marketingu	624	
Sherbime dieta	625	4,448,614
Telefoni internet	626	414,719
Transport	627	293,353
Komisione Bankare	628	119,373
Taksa doganore	633	312,276
Amortizim	681	5,170,972
Shpenz aktiv shitur	652	
Shpenzime te panjohura	657	5,300,751
Taksa bashkie	638	74,500


Humbjet nga kursi I kembimit	666	309,891
------------------------------	-----	---------

Fitimi Bruto		81,417,942
--------------	--	------------

Ngjarje te ndodhura pas dates se bilancit per te cilat behen rregullime apo ngjarje te ndodhura pas dates se bilancit per te cilat nk behen rregullime nuk ka.

Gabime materiale te ndodhura ne periudhat kontabel te meparshme te konstatuara gjate periudhes rraportuese dhe qe korrigjohen nuk ka.

Per Drejtimin e Njesise Ekonomike  
Hakan Zevkirioglu



**CILTUG ISI SANAYI VE TICARET A.S. -**  
**L81917007F**

Pasqyra e Ndryshimeve në Kapitalin Neto

	Kapitali i nensh	Primi i lidhur me kapitalin	Rezerva Rivlersimi	Rezerva Ligjore	Rezerva Statuore	Rezerva të tjera	Fitimet e Pashpërndara	Fitim / Humbja e vitit	Totali	Interesa Jo-Kontrollues	Totali
▲ Pozicioni financiar më 31 dhjetor 2020	-	-	-	-	-	-	-	-	-	-	-
Efektet e ndryshimeve në politikat kontabël	-	-	-	-	-	-	-	(X)	(X)	-	-
▲ Pozicioni financiar i rideklaruar më 1 janar 2017	-	-	-	-	-	-	-	1,920,647	1,920,647	-	1,920,647
Të ardhura totale gjithëpërfshirëse për vitin:											
Fitimi / Humbja e vitit											
Të ardhura të tjera gjithëpërfshirëse:											
Totali i të ardhura gjithëpërfshirëse për vitin:											
Transaksionet me pronarët e njësise ekonomike të ujonura brenda vitit											
Emetimi i kapitalit të nënshkruar											
Dividendë të paguar											
Totali i transaksioneve me pronarët e njësise ekonomike											
▲ Pozicioni financiar i rideklaruar më 31 dhjetor 2019	-	-	-	-	-	-	-	-	-	-	-
▲ Pozicioni financiar i rideklaruar më 1 janar 2020	-	-	-	-	-	-	-	-	-	-	-
Totali i të ardhura gjithëpërfshirëse për vitin:											
Fitimi / Humbja e vitit								68,410,138	68,410,138		68,410,138
Të ardhura të tjera gjithëpërfshirëse:											
Totali i të ardhura gjithëpërfshirëse për vitin:											
Transaksionet me pronarët e njësise ekonomike të ujonura brenda vitit											
Emetimi i kapitalit të nënshkruar											
Dividendë të paguar											
Totali i transaksioneve me pronarët e njësise ekonomike											
▲ Pozicioni financiar më 31 dhjetor 2020	-	-	-	-	-	-	-	1,920,647	1,920,647	-	70,330,785

Per Drejtimin e Njesise Ekonomike

Hakan Zevkirioglu



## SHENIMET SHPJEGUESE

### Sqarim:

Dhënia e shënimeve shpjeguese në këtë pjesë është e detyrueshme sipas SKK 2 i permiresuar. Plotesimi i te dhenave të kësaj pjese duhet të bëhet sipas kërkesave dhe strukturës standarte te percaktuara ne SKK 2 te permiresuar. Rradha e dhenies se spjegimeve duhet te jete :

- a) Informacion i përgjithshëm dhe politikat kontabël
- b) Shënimeve qe shpjegojnë zërat e ndryshëm të pasqyrave financiare
- c) Shënime të tjera shpjeguese

### **A I Informacion i përgjithshëm**

- 1 Kuadri ligjor: Ligjit 9228 dt 29.04.2004 "Per Kontabilitetin dhe Pasqyrat Financiare"
- 2 Kuadri kontabel i aplikuar : Stndartet Kombetare te Kontabilitetit ne Shqiperi.(SKK 2)
- 3 Baza e pergatitjes se PF : Te drejtat dhe detyrimet e konstatuara.(SSK 1)
- 4 Parimet dhe karakteristikat cilesore te perdorura per hartimin e P.F. : (SKK 1)
  - a) NJESIA EKONOMIKE RAPORTUSE ka mbajtur ne llogarite e saj aktivet,pasivet dhe transakcionet ekonomike te veta.
  - b) VIJIMESIA e veprimtarise ekonomike te njesise sone raportuse eshte e siguruar duke mos pasur ne plan ose nevojte nderprerjen e aktivitetit te saj.
  - c) KOMPENSIM midis nje aktivi dhe nje pasivi nuk ka , ndersa midis te ardhurave dhe shpenzimeve ka vetem ne rastet qe lejohen nga SKK.
  - d) KUPTUSHMERIA e Pasqyrave Financiare eshte realizuar ne masen e plote per te qene te qarta dhe te kuptushme per perdorues te jashtem qe kane njohuri te pergjitheshme te mjaftueshme ne fushen e kontabilitetit.
  - e) MATERIALITETI eshte vleresuar nga ana jone dhe ne baze te tij Pasqyrat Financiare jane hartuar vetem per zera materiale.
  - f) BESUSHMERIA per hartimin e Pasqyrave Financiare eshte e siguruar pasi nuk ka gabime materiale duke zbatuar parimet e meposhteme :
    - Parimin e paraqitjes me besnikeri
    - Parimin e perparise se permbajtjes ekonomike mbi formen ligjore
    - Parimin e paaneshmerise pa asnje influencim te qellimshem
    - Parimin e maturise pa optimizem te teperuar,pa nen e mbivleresim te qellimshem
    - Parimin e plotesise duke paraqitur nje pamje te vertete e te drejte te PF.
    - Parimin e qendrushmerise per te mos ndryshuar politikat e metodat kontabel
    - Parimin e krahasushmerise duke siguruar krahasimin midis dy periudhave.

### **A II Politikat kontabël**

Per percaktimin e koston se inventareve eshte zgjedhur metoda "FIFO" ( hyrje e pare , dalje e pare.(SKK 4)

Vleresimi fillestar i nje elementi te AAM qe ploteson kriteret per njohje si aktiv ne bilanc eshte vleresuar me kosto. (SKK 5; 11)

Per prodhimin ose krijimin e AAM kur kjo financohet nga nje hua,kostot e huamarrjes (dhe interesat) eshte metoda e kapitalizimit ne koston e aktivit per periudhen e investimit.(SKK 5)

Per vleresimi i mepaseshem i AAM eshte zgjedhur modeli i koston duke i paraqitur ne bilanc me kosto minus amortizimin e akumuluar. (SKK 5)

Per llogaritjen e amortizimit te AAM (SKK 5) njesia jone ekonomike ka percaktuar si metode te amortizimit te ndertesave metoden lineare dhe per AAM te tjera metoden e amortizimit mbi bazen e vlefes se mbetur ndersa normat e amortizimit jane perdorur te njellojta me ato te sistemit fiskal ne fuqi dhe konkretisht :

- Per ndertesat me 5 % te vlefes se mbetur
- Komputera e sisteme informacioni me 25 % te vlefes se mbetur
- Te gjitha AAM te tjera me 20 % te vlefes se mbetur


Per llogaritjen e amortizimit te AAJM (SKK 5) njesia ekonomike raportuese ka percaktuar si metode te amortizimit metoden lineare me normen e amortizimit me 15 % ne vit.

CILTUG ISI SANAYI VE TICARET A.S. -

L81917007F

HARTUESI

OLTJAN HASALLA



ADMINISTRATORI

Hakan Zevkirioglu

HAKAN ZEVIKIRIOGLU

**FinExpert**

NUIS : L 41521014 P  
Tirana - Albania

**CILTUG**

ISI SANAYI VE TICARET A.S.  
Arnavutluk Subesi  
Tiranë - Albania  
L81917007F