

PASQYRAT FINANCIARE

(Mbështetur në Ligjin nr. 9228, datë 29.04.2004 "Për Kontabilitetin dhe Pasqyrat Financiare", të ndryshuar, dhe në Standardet Kombëtare të Kontabilitetit – SKK 2)

Të dhëna identifikuese

- Emri AIDEL SHPK

- NIPT L71428015M

-Adresa: Kashar Km 7 Tirane

- Data e krijimit: 22/03/2017

-Nr Regj Tregt: _____

-Fusha e veprimtarisë: Telemarketing

Të dhëna të tjera

Individuale

- Pasqyra financiare Të konsoliduara


-Monedha LEK

-Rrumbullakimi 0.00

- Periudha Kontabël
Nga 01.01.2017 Deri 31.12.2017



-Data e plotësimit të PF 20.03.2018

Lupi



PASQYRA E POZICIONIT FINANCIAR (BILANCI)
31 DHJETOR 2017

	AKTIVET	Viti 2017	Viti 2017 bv
	Aktive afatshkurtra		
	Mjete monetare	3,945,578	3,212,241
	Investime :		
1	Në tituj pronësie të njësive ekonomike brenda grupit		
2	Aksionet e veta		
	Të drejta të arkëtueshme	46,025	30,858
1	Nga aktiviteti I shfrytëzimit	46,025	30,858
2	Nga njësitë ekonomike brenda grupit		
4	Të tjera	-	-
5	Kapital I nënshkruar i papaguar		
	Inventarët		
1	Lendet e para e materiale të konsumueshme		
2	Prodhime ne proces dhe gjysëm produkte		
3	Produkte te gatshme		
4	Mallra	-	-
5	Aktivitet biologjike (gjë e gjallë në rritje e majmëri)		
6	Aktive Afatgjata Materiale të mbajtura për shitje		
7	Parapagesat per inventar	-	-
	Shpenzime të shtyra		
	Të arkëtueshme nga të ardhurat e konstatuara		
	Aktive totale afatshkurtra	3,991,603	3,243,099
	Aktivitet afatgjata		
	Aktive financiare afatgjata :		
1	Tituj pronësie në njësitë ekonomike brenda grupit		
2	Tituj të huadhënies në njësitë ekonomike brenda grupit		
3	Tituj të tjerë të huadhënies		
	Aktive materiale afatgjata :		
1	Toka dhe ndërtesa	22,500	13,500
2	Mjete Transporti	-	
3	Të tjera instalime dhe paisje	22,500	13,500
4	Parapagime për aktive materiale dhe në proces		
	Aktive biologjike afatgjata		
	Aktive afatgjata jomateriale :		
1	Konçensione, patenta, licenca, marka tregtare e të ngjajshme		
2	Emri i mire		
	Aktive tatimore të shtyra		
	Aktive Totale afatgjata	22,500	13,500
	AKTIVE TOTALE	4,014,103	3,256,599

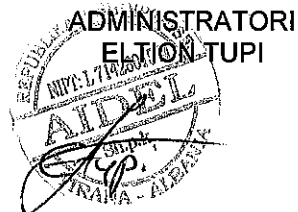


DETYRIMET DHE KAPITALI			
Detyrime afatshkurtra :			
1	Titujt e huamarrjes		
2	Detyrime ndaj institucioneve të kredisë		
3	Arkëtime në avancë për porosi		
4	Të pagueshme për aktivitetin e shfrytëzimit	23,500	157,280
5	Dëftesa të pagueshme		
6	Të pagueshme ndaj njërive ekonomike brenda grupit		
7	Të pagueshme ndaj punonjesve	1,244,746	1,054,219
8	Të pagueshme ndaj sigurimeve shoqërore/shënd.	194,708	202,217
9	Të pagueshme për detyrimet tatimore	115,988	63,890
10	Të tjera të pagueshme	784,779	678,834
Të pagueshme për shpenzimet e konstatuara			
Të ardhura të shtyra			
Provizione			
Totali i detyrimeve afatshkurtra		2,363,721	2,156,440
Detyrime afatgjata :			
1	Titujt e huamarrjes		
2	Detyrime ndaj institucioneve të kredisë		
3	Arkëtimet në avancë për porosi		
4	Të pagueshme për aktivitetin e shfrytëzimit		
5	Dëftesa të pagueshme		
6	Të tjera të pagueshme afatgjata	-	
Të pagueshme për shpenzimet e konstatuara			
Të ardhura të shtyra			
Provizione :			
1	Provizione për pensionet		
2	Provizione të tjera		
Detyrime tatimore të shtyra			
Totali i detyrimeve afatgjata		-	-
Detyrime totale		2,363,721	2,156,440
Kapitali dhe rezervat :			
Kapitali i nënshkruar		100,000	100,000
Prime të lidhura me kapitalin			
Rezerva rivlersimi			
Rezerva të tjera			
1	Rezerva ligjore	-	-
2	Rezerva statusore		
3	Rezerva të tjera		
Fitim (humbje) i pashpërndarë		1,000,159	-
Fitimi (humbja) e vitit		550,223	1,000,159
Totali i kapitalit		1,650,382	1,100,159
TOTALI I DEYRIMEVE DHE KAPITALIT		4,014,103	3,256,599

(0)

(0)

HARTUESI
EDISON STOJNA



PASQYRA E PERFORMANCËS
Shpenzimet e shfrytëzimit të klasifikuara sipas natyrës



	2017	2017 BV
Të ardhura nga aktiviteti i shfrytëzimit	5,505,947	10,381,251
Ndryshimet në inventarin e produkteve të gatshme dhe prodhimin në proces		
Puna e kryer nga njësi ekonomike dhe e kapitalizuar		
Të ardhura të tjera të shfrytëzimit		
Lënda e parë dhe materiale të konsumueshme	-	-
1 Kosto e mallrave të shitura	-	-
2 Të tjera shpenzime		
Shpenzime të personelit	(2,493,779)	(6,179,486)
1 Paga dhe shpërblime	(2,136,918)	(5,220,031)
2 Shpenzimet për sigurimet shoqërore e shëndetsore (Paraqitur veçmas nga shpenzimet për pensionet)	(356,861)	(959,455)
Zhvlerësimi i aktiveve afatgjata		
Shpenzime konsumi dhe amortizimi	-	-
Shpenzime të tjera shfrytëzim	(2,296,404)	(3,148,967)
Të ardhura të tjera		
1 Të ardhura nga njësi ekonomike ku ka interesa pjesëmarrëse(paraqitur veçmas të ardhurat nga njësi ekonomike brenda grupit)		
2 Të ardhura nga investimet dhe huatë e tjera pjesë e aktiveve afatgjata(paraqitur veçmas të ardhurat nga njësi ekonomike brenda grupit)		
3 Interesa të arctueshme dhe të ardhura të tjera të ngjajshme (paraqitur veçmas të ardhurat nga njësi ekonomike brenda grupit)		
Zhvlerësim i aktiveve financiare dhe i investimeve financiare të mbajtura si aktive afatshkurtra		
Shpenzimet financiare :		
1 Shpenzime interesi dhe shpenzime të ngjajshme (paraqitur veçmas shpenzimet për t'u paguar tek njësi ekonomike brenda grupit)	(68,443)	-
2 Shpenzime të tjera financiare		
Pjesa e fitimit/humbjes nga pjesëmarrjet		
Fitimi /Humbja para tatimit	647,321	1,052,799
Shpenzimet e tatimit mbi fitimin		
1 Shpenzim i tatim fitimit të periudhës	97,098	52,640
2 Shpenzim i tatim fitimit të shtyrë		
3 Pjesa e tatim fitimit të pjesmarjeve		
Fitimi/humbja e vitit	550,223	1,000,159
Fitim/humbja për :		
1 Pronarët e njësisë ekonomike mëmë		
2 Interesat jo kontrolluese		

HARTUESI
EDISON STOJNA

ADMINISTRATORI
ELTION TUPI

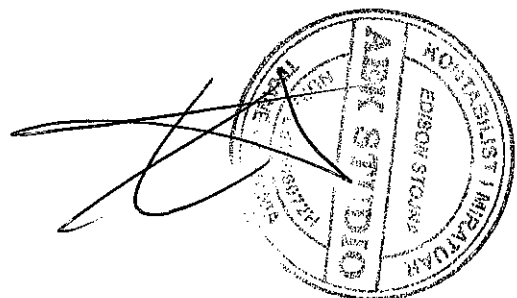
Analiza e shpenzimeve të tjera	BIZNES I MADH	BIZNES I VOGEL
Shpenzime , blerje materiale kancelarie	3,500	28,142
Shpenzime , blerje për higjienë	32,456	28,850
Blerje, energji, avull, ujë	52,202	77,298
Qira për administratën	225,000	525,000
Mirmbajtje sistemi IT	570,964	450,000
Transferime, udhëtime, diëta	59,717	125,480
Shpenzime postare dhe telekomunikimi	659,171	1,345,321
Për personelin	36,833	75,400
Shpenzime për shërbimet bankare	45,581	59,830
Shpenzime për shërbime kontabiliteti	15,000	45,000
Shpenzime IT	600,000	300,000
Taksa dhe tarifa vendore	0	12,840
Humbje nga këmbimet dhe perkitimet valutore		74,808
Shuma	2,296,404	3,148,967

Logaritja e Tatim fitimit		
Humbja /Fitimi para tatimit	647,321	1,052,799
Shpenzime të pa njohura paga kaluar me arke		
Humbje e mbartur		
FITIMI e vitit	647,321	1,052,799
Tatim mbi Fitimin	97,098	52,640



AIDEL SHPK
PASQYRA E FLUKSIT TE MJETEVE MONETARE
 Metoda indirekte

	2017	2017 BV
Fluksi i parase nga/ përdorur në aktivitetin e shfrytëzimit	647,321	
Fitim/ Humbja e vitit	647,321	-
Rregullimet për shpenzimet jomonetare	(97,098)	
a Shpenzimet financiare jo monetare		
b Shpenzimet për tatimin mbi fitimin jomonetar	(97,098)	-
c Shpenzime konsumi dhe amortizimi	-	-
d Zhvlerësim i aktiveve afatgjata materiale	-	-
Ndryshimet në aktivet dhe detyrimet e shfrytëzimit:	86,170	
a Rënie (rritje) në të drejtat e arkëtushme e të tjera	(15,168)	-
b Rënie (rritje) në inventarë	-	-
c Rritje (rënie) në detyrimet e pagueshme	(133,780)	-
d Rritje (rënie) në detyrimet për punonjësit	183,020	-
e Rritje rënie deryrime tatimore	52,098	-
Mjete monetare neto nga/përdorur në aktivitetin e shfrytëzimit		
Mjete monetare neto nga/përdorur në aktivitetin e investimit	(9,000)	
a Para të përdorura për blerjen e filjaleve (netuar me shumën e mjeteve monetare pjesë e aktiveve neto të blera)		
b Para të arkëtuara nga shitja e filjaleve (netuar me shumën e mjeteve monetare pjesë e aktiveve neto të shitura)		
c Pagesa për blerjen e aktiveve afatgjata materiale	(9,000)	0
d Arkëtime nga shitja e aktiveve afatgjata materiale		
e Pagesa për blerjen e investimeve të tjera		
f Arkëtime nga shitja e investimeve të tjera		
g Dividentë të arkëtuara		
Mjete monetare neto nga/përdorur në aktivitetin e investimit		
Mjete monetare nga/përdorur në aktivitetin e financimit	105,945	0
a Arkëtime nga emetimi i kapitalit aksionar	0	
b Arkëtimi nga emetimi i aksioneve të përdorura si kolateral		
c Hua të arkëtuara nga orrtaku	105,945	
d Pagesa e kostove të transaksionit që lidhen me kreditë dhe huatë		
e Riblerja e aksioneve të veta		
f Pagesa e aksioneve të përdorura si kolateral		
g Pagesa e huave		
h Pagesa e detyrimeve të qirasë financiare		
i Interes I paguar		
j Dividentë të paguar		
Mjete monetare neto nga/përdorur në aktivitetin e financimit		
Rritja/renia neto në mjete monetare dhe ekuivalentë të tyre	733,337	0
Mjete monetare dhe ekuivalentë të tyre më 1 Janar 2016	3,212,241	0
Efekti i luhatjeve të kursit të këmbimit të mjeteve monetare		
Mjete monetare dhe ekuivalentë të tyre më 31 dhjetor 2016	3,945,578	3,212,241



AIDEL SHPK

GJENDJA E MAGAZINES

01/01/2016-31/12/2016

Kartele	Pershkrimi	Njesia	Gjendje	Kosto	Vlefte
---------	------------	--------	---------	-------	--------

Administrator



Total

-

ELTION TUPI



	Kapitali nënshkruar	Primi i lidhur me kapitalin	Rezerva rivlersimi	Rezerva ligjore	Rezerva të tjera	Fitimet e pashpërndara	Fitim/humbja e vitit	Totali	Interesa jo-kontrolluese	Totali
Pozicioni financiar me 31.12.2015										
Efekti ndryshimeve në politikat kontabile										
Pozicioni financiar i rideklaruara me 31.12.2015										
Të ardhura totale gjithëpërfshirëse për vitin :										
Fitimi/humbja e vitit							-	-		-
Të ardhura të tjera gjithëpërfshirëse :										
Totali i të ardhurave gjithëpërfshirëse për vitin :										
Transaksione me pronarët e njësisë ekonomike të njohura direkt në kapital :										
Emetim i kapitalit të nënshkruar										
Dividentë të paguar										
Total i transaksioneve me pronarët e njësisë ekonomike										
Pozicioni financiar me 31.12.2016	-					-	-	-		-
Pozicioni financiar i rideklaruara me 31.12.2016							-	-		-
Të ardhura totale gjithëpërfshirëse për vitin :						1,000,159				
Fitimi/humbja e vitit	100,000						550,223	550,223		550,223
Të ardhura të tjera gjithëpërfshirëse :										
Totali i të ardhurave gjithëpërfshirëse për vitin :										
Transaksione me pronarët e njësisë ekonomike të njohura direkt në kapital :										
Emetim i kapitalit të nënshkruar	-							-		-
Dividentë të paguar										
Total i transaksioneve me pronarët e njësisë ekonomike										
Pozicioni financiar me 31.12.2016	100,000					1,000,159	550,223	1,550,382		1,650,382



AIDEL SHPK

Aktivet Afatgjata Materiale me vlere fillestare 2017

Nr	Emertimi	Sasia	Gjendje 01/01/2017	Shtesa	Pakesime	Gjendje 31/12/2017
1	Toka					0
2	Ndertime		0			0
3	Makineri,paisje					0
4	Mjete transporti		0	9,000		9,000
5	kompjuterike		0	33,750		33,750
6	inventar ekonomik					0
						0
	TOTALI		0	42,750	0	42,750

Amortizimi A.A.Materiale 2017

Nr	Emertimi	Sasia	Gjendje 01/01/2017	Shtesa	Pakesime	Gjendje 31/12/2017
1	Toka		0	0		0
2	Ndertime		0			0
3	Makineri,paisje		0			0
4	Mjete transporti		0			0
5	kompjuterike		0	0		0
6	inventar ekonomik		0	0		0
7			0			0
	TOTALI		0	0	0	0

Vlera Kontabel Neto e A.A.Materiale 2017

Nr	Emertimi	Sasia	Gjendje 01/01/2017	Shtesa	Pakesime	Gjendje 31/12/2017
1	Toka		0		0	0
2	Ndertime		0		0	0
3	Makineri,paisje		0		0	0
4	Mjete transporti		0		0	9,000
5	kompjuterike		0	0	0	33,750
6	inventar ekonomik		0		0	0
7	kompjuterike					0
	TOTALI		0	0	0	42,750

ADMINISTRATORI
ELTION TUPI



	Aktiviteti	Te ardhurat ne 000/leke nga aktiviteti Viti 2017
1	Tregti Tregti karburanti	
2	Tregti Tregti ushqimore,pije	
3	Tregti Tregti materiale ndertimi	
4	Tregti Tregti cigaresh	
5	Tregti Tregti artikuj industrial	5,506
6	Tregti Farmaci	
7	Tregti Eksport mallrash	
8	Tregti Tregti te tjera	
I	Totali i te ardhurave nga tregtia	5,506
9	Ndertim Ndertim banese	
10	Ndertim Ndertim pune publike	
11	Ndertim Nderime te tjera	
II	Totali i te ardhurave nga ndertimi	-
12	Prodhim Eksport, prodhime te ndryshme	
13	Prodhim Fason te cdo lloji	
14	Prodhim Prodhim materiale ndertimi	
15	Prodhim Prodhim ushqimore	
16	Prodhim Prodhim piqe alkolike, etj	
17	Prodhim Prodhime energji	
18	Prodhim Prodhim hidrokarbure,	
19	Prodhim Prodhime te tjera	-
III	Totali i te ardhurave nga prodhimi	-
20	Transport Transport mallrash	
21	Transport Transport malli nderkombetare	
22	Transport Transport udhetaresh	
23	Transport Transport udhetaresh nderkombetare	
IV	Totali i te ardhurave nga transporti	-
24	Sherbimi Sherbime financiare	
25	Sherbimi Siguracione	
26	Sherbimi Sherbime mjekesore	
27	Sherbimi Bar restorante	
28	Sherbimi Hoteleri	
29	Sherbimi Lojra Fati	
30	Sherbimi Vepimtari televizive	
31	Sherbimi Telekomunikacion	
32	Sherbimi Eksport sherbimish te ndryshme	
33	Sherbimi Profesione te lira	
34	Sherbimi Sherbime te tjera	
V	Totali i te ardhurave nga sherbimet	-
	TOALI (I+II+III+IV+V)	5,506

Te punesuar mesatarisht per vitin 2010:	Nr. I te punesuarve
Me page deri ne 19.000 leke	
Me page nga 19.001 deri ne 30.000 leke	1
Me page nga 30.001 deri ne 66.500 leke	1
Me page nga 66.501 deri ne 84.100 leke	
Me page me te larte se 84.100 leke	
Totali	2

Administratori



ANEKS STATISTIKOR					
	TE ARDHURAT	Numri i Llogarise	Kodi Statistikor	Viti 2017	Viti 2016
1	Shitjet gjithsej (a + b +c)	70	11100	5,506	10,381
		701/702/7			
a)	Te ardhura nga shitja e Produktit te vet	03	11101		
b)	Te ardhura nga shitja e Shërbimeve (Ndertime)	704	11102		
c)	te ardhura nga shitja e Mallrave	705	11103	5,506	10,381
2	Të ardhura nga shitje të tjera (a+b+c)	708	11104		
a)	Qeraja	7081	111041		
b)	Komisione	7082	111042		
c)	Transport per te tjeret	7083	111043		
3	Ndryshimet në inventarin e produkteve të gatshëm e prodhimeve në proces :	71	11201	-	-
	Shtesat (+)		112011		
	Pakesimet (-)		112012		
4	Prodhimi per qellimet e vet ndermarrjes dhe per nga i cili: Prodhim i aktiveve afatgjata	72	11300		
			11301		
5	Të ardhura nga grantet (Subvencione)	73	11400		
6	Të tjera	75	11500		
7	Të ardhura nga shitja e aktiveve afatgjata	77	11600		
l)	Totali i te ardhurave l= (1+2+/-3+4+5+6+7+8)		11800	5,506	10,381

Administratori

ELTION TUPI



Elton Tupi