

*Do të rruhe me
dt. 28/03/2011. Nr. prot. 114*

SHOQERIA PRODHIME FARMACEUTIKE SHA

Datë, ___/___/2011

NIPTI J618271260

DEKLARATE

Deklaroj se **Shoqëria** Prodhime farmaceutike sha me **NIPT J618271260** _me administrator

Z. Edi Grabocka dhe **aksionere:**

1. Shoqeria Dermapharm AG me perqindja e pjesemarrjes 98,76 %
2. Z/Zj... 109 persona , perqindja e pjesemarrjes 1,24%


ka hartuar pasqyrat financiare të vitit 2010 komform standarteve kombetare te kontabilitetit.

Hartuesi i pasqyrave financiare eshte:

Z. RobertBega (ekonomist i punësuar pranë shoqërisë, kontabel i miratuar)

Administratori i Shoqërisë

Edi Grabocka



PASQYRAT FINANCIARE

(Mbeshtetur ne Ligjin nr.9228, date 29.04.2004 "Per Kontabilitetin dhe Pasqyrat Financiare, te ndryshuar, dhe ne Standartet Kombetare te Kontabilitetit - SKK 2)

<u>Te dhena identifikuese</u>		<u>Te dhena te tjera</u>	
Emri	PRODHIME FARMACEUTIKE sha	Pasqyrat financiare	INDIVIDUALE
NIPT	J618271260	Monedha	
Adresa	Rr.Myslym Keta (ish Antibiotiku), Tirane	Rrumbullakimi	Leke
Data e krijimit	18.12.1995	Periudha kontabel	-
Nr. Regj. Tregtar	13267/14		nga 01.01.2010 deri me 31.12.2010
Fusha e veprimtarise	Prodhime farmaceutike	Data e plotesimit te PF	09/03/2011

BILANCI 01.01.2010 - 31.12.2010

	AKTIVET	Kodi	Viti 2010	Viti 2009
I	AKTIVET AFATSHKURTERA			
1	Aktive monetare		1,175,566.63	19,529,330.12
2	Derivate dhe aktive te mbajtura per tregtim		0.00	0.00
3	Aktive te tjera financiare afatshkurter		0.00	0.00
i	Llogari/ Kerkesa te arketueshme		95,422,477.03	300,534,508.20
ii	Llogari/Kerkesa te tjera te arketueshme		0.00	0.00
iii	Investime te tjera financiare		0.00	0.00
	Totali 3		95,422,477.03	300,534,508.20
4	Inventari			
i	Lendet e para		151,836,090.74	144,385,068.68
ii	Prodhime ne proces		18,229,761.00	8,871,216.00
iii	Produkte te gateshme		43,704,694.28	134,192,076.64
iv	Mallra per rishitje		0.00	0.00
v	Parapagesat per furnizime (4461)		678,743.20	0.00
	Totali 4		214,449,289.22	287,448,361.32
5	Aktivet biologjike afatshkurtera		0.00	0.00
6	Aktive afatshkurtera te mbajtura per shitje		0.00	0.00
7	Parapagimet dhe shpenzimet e shtyra		0.00	0.00
	TOTALI AKTIVEVE AFATSHKURTERA		311,047,332.88	607,512,199.64
II	AKTIVET AFATGJATA			
1	Investimet financiare afatgjata			
i	Pjesmarrje ne njesi te kontrolluara		0.00	0.00
ii	Aksione dhe investime te tjera pjesmarrje		0.00	0.00
iii	Aksione dhe letra te tjera me vlere		0.00	0.00
iv	Llogari/Kerkesa te arketueshme afatgjata		0.00	0.00
	Totali 1		0.00	0.00
2	Aktive afatgjata materiale			
i	Toka		20,012,800.00	20,012,800.00
ii	Ndertesa		78,150,213.20	169,633,034.40
iii	Makineri dhe paisje		154,454,369.89	58,782,271.79
iv	Aktive te tjera afatgjata materiale		5,305,373.11	15,325,041.12
	Totali 2		257,922,756.20	263,753,147.31
3	Aktive biologjike afatgjata		0.00	0.00
4	Aktive afatgjata jomateriale		0.00	0.00
i	Emri i mire		0.00	0.00
ii	Shpenzimet e zhvillimit		0.00	0.00
iii	Aktive te tjera afatgjata jomateriale		0.00	0.00
	Totali 4		0.00	0.00
5	Kapital Aksionar i papaguar			
6	Aktive te tjera afatgjata ne proces		558,482,758.21	60,877,559.20
	TOTALI I AKTIVEVE AFATGJATA		816,405,514.41	324,630,706.51
	TOTALI AKTIVEVE (I+II)		1,127,452,847.29	932,142,906.15

B I L A N C I 01.01.2010 - 31.12.2010

	DETYRIMET DHE KAPITALI	Kodi	Viti 2010	Viti 2009
I	DETYRIMET AFATSHKURTERA			
1	Derivatet		0.00	0.00
2	Huamarrjet		0.00	0.00
i	Hua dhe obligacione afatshkurtera		41,631,000.00	0.00
ii	Kthimet/Pagesat e huave afatgjata		0.00	0.00
iii	Bono te konvertueshme		0.00	0.00
	Totali 2		41,631,000.00	0.00
3	Huat dhe parapagimet			
i	Te pagueshme ndaj furnitoreve		45,820,294.06	16,765,269
ii	Te pagueshme ndaj punonjesve		6,093,364.00	5,321,965
iii	Detyrime tatimore		-4,213,351.58	1,793,894
iv	Hua te tjera		5,398,891.58	7,766,641
v	Parapagimet e arketuara		0.00	0.00
	Totali 3		53,099,198.06	31,647,769
4	Grantet dhe te ardhurat e shtyra		0.00	0.00
5	Provizionet afatshkurtera		0.00	0.00
	TOTALI I DETYRIMEVE AFATSHKURTERA		53,099,198.06	31,647,769
II	DETYRIMET AFATGJATA			
1	Huat afatgjata		0.00	0.00
i	Hua, bono dhe detyrime nga qiraja financiare		0.00	0.00
ii	Bonot e konvertueshme		0.00	0.00
	Totali 1		0.00	0.00
2	Hua te tjera afatgjata		0.00	0.00
3	Provizione afatgjata		0.00	0.00
4	Grantet dhe te ardhurat e shtyra		0.00	0.00
	TOTALI I DETYRIMEVE AFTAGJATA		0.00	0.00
	TOTALI I DETYRIMEVE (I+II)		94,730,198.06	31,647,769
III	KAPITALI			
1	Aksionet e pakices (Pasqyrat financ. te konsoliduara)		0.00	0.00
2	Kapitali i aksionerve te shoqerise meme (")		0.00	0.00
3	Kapitali aksionar		607,296,000.00	607,296,000
4	Primi i aksionit		0.00	0.00
5	Njesite ose aksionet e thesarit (negative)		0.00	0.00
6	rezerva statusore		0.00	0.00
7	Rezerva ligjore		14,637,724.00	8,450,293
8	Rezerva te tjera		0.00	0.00
9	Fitimet e pashperndara		278,561,412.87	161,000,230
10	Fitimi (humbja) e vitit financiar		132,227,512.38	123,748,614
	TOTALI I KAPITALIT		1,032,722,649.25	900,495,137
	TOTALI I DETYRIMEVE DHE KAPITALIT		1,127,452,847.31	932,142,906

PASQYRA E TE ARDHURAVE DHE SHPENZIMEVE
(Bazuar ne klasifikimin e Shpenzimeve sipas Natyres)

Nr.	Pershkrimi i elementeve	Ref.nr.llog.	Viti Ushtrimor 2010	Viti Paraardhes 2009
1	Te ardhura nga shitjet neto	701,702	834,177,476.02	651,491,559.77
2	Te ardhura te tjera nga veprimtarite e shfrytezimit	752,758	2,115,145.12	2,400,000.00
3	Ndryshimet ne inventarin e produkteve te gatshem dhe prodhimet ne proces	713,714	-81,128,837.34	27,644,756.28
4	Materialet e konsumuara	601,...608	337,173,654.19	326,808,283.67
5	Kosto e punes	641,648	116,387,630.00	104,189,621.00
	Pagat e personelit	641	101,387,142.00	89,328,216.00
	Sigurime shoqerore e shendetsore	644,645	15,000,488.00	13,898,106.00
	Te tjera personeli		0.00	963,299.00
6	Amortizimi dhe zhvleresimet	68	47,970,239.00	58,462,716.00
7	Shpenzime te tjera	61-63,..65	103,044,756.19	54,680,342.45
8	TOTALI I SHPENZIMEVE (4-7)		604,576,279.38	544,140,963.12
9	Fitim apo humbje nga veprimtaria kryesore (1+2+/-3-8)		150,587,504.42	137,395,352.93
10	Te ardhurat apo shpenzimet financiare nga njesite e kontrolluara		0.00	-37,479.75
11	Te ardhurat apo shpenzimet Financiare nga pjesmarrjet		0.00	0.00
12	Te ardhurat dhe shpenzimet financiare :		0.00	0.00
12.1	Nga investime te tjera financiare afatgjata		0.00	0.00
12.1	Nga interesat		0.00	23,585.17
12.1	Nga kursi i kembimit	769,669	-6,393,053.79	332,924.09
12.1	Te tjera financiare	768,668	2,843,797.38	-112,634.24
13	Totali i te ardhurave dhe shpenzimeve financiare (12.1+12.2+12.3+12.4)		-3,549,256.41	206,395.27
14	Fitimi (Humbja) para tatimit (9+/-13)		147,038,248.01	137,601,748.20
15	Shpenzimet e tatimit mbi fitimin	694	14,810,735.41	13,853,134.42
16	Fitimi (Humbja) neto e vitit financiar (14-15)		132,227,512.60	123,748,613.78

PASQYRA FLUKSIT MONETAR - Metoda Direkte

Nr.	Pershkrimi i elemeteve	Viti Ushtrimor 2010	Viti Paraardhes 2009
I	Fluksi monetar nga veprimtarite e shfrytezimit	-50,154,406.74	-768,507,788.02
1	Parate e arketuara nga klientet	1,054,403,713.37	300,534,508.20
2	Parate e paguara ndaj furnitoreve	-957,513,869.11	-22,087,234.13
3	Pagesat e detyrimeve ndaj pagave te punes	-126,577,210.00	0.00
4	Parate e ardhura nga veprimtarite	0.00	-1,045,867,085.40
5	Interesi i paguar	0.00	0.00
6	Tatim fitimi i paguar (444)	-20,467,041.00	-1,087,976.69
	<i>Paraja neto nga veprimtarite e shfrytezimit</i>	-50,154,406.74	-768,507,788.02
II	Fluksi i parave nga veprimtarite investuese	-9,830,356.75	784,974,162.64
1	Blerjet e kompanise se kontrolluar minus parate e arketuara	0.00	0.00
2	Blerjet e Aktiveve afatgjata materiale	-9,830,356.75	784,997,747.81
3	Te ardhurat nga shitja e pajisjeve	0.00	0.00
4	Interesi i arketuar	0.00	-23,585.17
	<i>Paraja neto e perdorur per veprimtarite investuese</i>	-9,830,356.75	784,974,162.64
III	Fluksi i parave nga aktivitetet financiare	41,631,000.00	0.00
1	Te ardhura nga emetimi i kapitalit aksionar	0.00	0.00
2	Te ardhura nga huamarrje afatgjata	41,631,000.00	0.00
3	Pagesat e detyrimeve te qerese financiare	0.00	0.00
4	Dividente te paguar	0.00	0.00
	<i>Paraja neto e perdorur ne veprimtarite financiare</i>	41,631,000.00	0.00
IV	Rritja/(renia) neto e mjeteve monetare	-18,353,763.49	16,466,374.62
V	Mjete monetare ne fillim te periudhes kontabel (klasa 5)	19,529,330.12	3,062,955.00
	Mjete monetare ne fund te periudhes kontabel	1,175,566.63	19,529,329.62

PASQYRA E NDRYSHIMEVE NE KAPITAL*Ne mije leke*

Nr.	Pershkrimi	Kapitali aksionar	Primi i aksionit	Aksione te thesarit	Rezerva ligjore e statusore	Fitim neto pa shperndare	TOTALI
	Pozicioni me 31.12.2008	607,296.00	0.00	0.00	8,450.30	161,000.23	776,746.53
	Fitimi neto per periudhen kontabel	0.00	0.00	0.00	0.00	123,748.61	123,748.61
	Dividende te paguar	0.00	0.00	0.00	0.00	0.00	0.00
	Rritja e rezervave	0.00	0.00	0.00	0.00	0.00	0.00
	Emetim i aksioneve	0.00	0.00	0.00	0.00	0.00	0.00
	Pozicioni me 31.12.2009	607,296.00	0.00	0.00	8,450.30	284,748.84	900,495.14
	Fitimi neto per periudhen kontabel	0.00	0.00	0.00	0.00	132,227.51	132,227.51
	Dividende te paguar	0.00	0.00	0.00	0.00	0.00	0.00
	Rritja e rezervave	0.00	0.00	0.00	6,187.42	-6,187.42	0.00
	Emetim i aksioneve	0.00	0.00	0.00	0.00	0.00	0.00
	Pozicioni me 31.12.2010	607,296.00			14,637.72	410,788.94	1,032,722.66

The bottom of the page contains several handwritten signatures and a circular stamp, likely representing official approval or certification of the financial data.

Rr.Myslym Keta (ish Antibiotiku), Tirane

21/02/2011

Shenime per plotesimin e pasqyrave financiare te vitit 2010

Pasqyrat financiare te vitit fiskal 2010 u plotesuan ne perputhje me Standartin Kombetar te Kontabilitetit nr.2 dhe ligjin nr.9228 date 29.04.2004 "Per kontabilitetin dhe pasqyrat financiare".

A. Per Aktivet :



- Ne zerin I1, "Aktive monetare" te aktiveve afatshkurtra jane perfshire gjendjet e llogarive bankare dhe te arkave me daten 31.12.2010;
- Ne zerin I3i , "Llogari/ kerkesa te arketueshme", jane perfshire detyrimet debitore te klienteve te poa arketuara me daten 31.12.2010 dhe per t'u arketuar gjate vitit fiskal 2011;
- Ne zerin I4i, "Lendet e para", jane perfshire gjendjet e lendeve te para, lendeve ndihmese e ambalazheve me daten 31.12.2010 ne magazinat e shoqerise;
- Ne zerin I4ii ,"Prodhime ne proces" , jane perfshire me koston e tyre prodhimet ne proces ne repartet e prodhimit me daten 31.12.2010;
- Ne zerin I4iii ,"Produkte te gatshme", eshte vlera e stokut te produktit te gatshem ne magazinen e shoqerise me daten 31.12.2010;
- Ne zerin I4v, "Parapagesa per furnizime", jane perfshire parapagimet per taksa doganore etj. per mallrat ne process cdoganimi me daten 31.12.2010;



- Ne zerin II2i, "Toka", perفشihet vlera e truallit me koston e vet historike.;
- Ne zerin II2ii, "Ndertesa", perفشihet vlera e mbetur e ndertesave (vlera historike minus amortizimin fiskal deri me 31.12.2010);
- Ne zerin II2iii, "Makineri dhe pajisje", perفشihet vlera e mbetur e makinerive dhe pajisjeve dhe mjeteve te transportit (vlera historike minus amortizimin fiskal deri me 31.12.2010);
- Ne zerin II2iv, "Aktive te tjera materiale afatgjata", perفشihet vlera e mbetur e mobiljeve, pajisjeve informatike etj (vlera historike minus amortizimin fiskal deri me 31.12.2010);

B. Per Pasivet :

- Ne zerin I2i, "Hua dhe obligacione afatshkurtra", perفشihet nje financim I pashlyer imarre ne mbeshtetje te investimeve ne proces;
- Ne zerin I3i, "Te pagueshme ndaj furnitoreve", perفشihen detyrimet afatshkurtra ndaj furnitoreve per material e ambalazhe dhe atyre per aktive afatgjata me daten 31.12.2010;
- Ne zerin I3ii, "Te pagueshme ndaj punonjesve", perفشihen detyrimet per paga , paradhanie dhe sigurimet shoqerore e shendetesore me 31.12.2010;
- Ne zerin I3iii, "Detyrime tatimore", perفشihen detyrimet e shoqerise per TAP-in dhe te tatim taksave per tatim fitimin me 31.12.2010;
- Ne zerin I3iv, "Hua te tjera", perفشihen detyrimet e shoqerise ndaj furnitoreve te trete me 31.12.2010;
- Ne zerin III – Kapitali, zeri III3 "Kapitali aksionar", ka mbetur i pandryshuar nga viti 2009;
- Ne zerin III6, "Rezerva ligjore", eshte perفشhire edhe shtesa e rezerves per vitin 2010 prej 6.187.431 lekesh;
- Ne zerin III9, "Fitimet e pashperndara", eshte perفشhire fitimi i vitit 2009 dhe zbritur pjesa per rezerven ligjore;



- Ne zerin III10, "Fitimi i vitit financiar ", eshte vendosur fitimi i vitit2010.

C. Te ardhurat dhe shpenzimet.

Te ardhurat e shoqerise jane realizuar kryesisht nga afarizmi (98.7%), pra tregtimi i produkteve farmaceutike. Gjithashtu edhe shpenzimet jane kryer ne funksion te furnizimeve materiale qe zene edhe pjesen kryesore, kostove te punes e furnizimeve te tjera indirekte.

Viti 2010 mbyllet me nje rezultat financiar prej 148.107.354 lekesh. Mbi kete rezultat, te korrektuar me shpenzimet e pazbritshme, eshte llogaritur edhe shpenzimi per tatim fitimi. Fitimi neto pas zbritjes se tatim fitimit per vitin 2010 rezulton ne 132.227.513 leke.

Robert Begu
RB

Prof. Dr. S. S. S. S. S.
S. S. S. S. S.

Raport i Audituesve te Panvarur

**ASAMBLESE SE AKSIONERIT TE VETEM ,
TE “ PRODHIMEVE FARMACEUTIKE “ SH.A. TIRANE
RRUGA “ Myslym Keta “ (ish Antibiotiku) , TIRANE**

Të nderuar Zotërinj,

Ne kemi audituar pasqyrat financiare bashkëngjitur të Shoqërisë “ Prodhimeve Farmaceutike “ Sha Tiranë të cilat përfshijnë bilancin kontabël më datë 31 Dhjetor 2010, pasqyrën e të ardhurave dhe shpenzimeve , pasqyrën e ndryshimeve në kapitalet e veta dhe pasqyrën e flukseve të parave për ushtrimin e mbyllur në atë datë , si dhe shënime të tjera anekse.

Drejtimi është përgjegjës për përgatitjen dhe paraqitjen e sinqertë të këtyre pasqyrave financiare në përputhje me Standartet Ndërkombëtare të Raportimit Financiar. Kjo përgjegjësi përfshin : Hartimin, vënien në zbatim dhe mbajtjen e kontrollit të brëndëshëm të përshtatshëm për përgatitjen dhe paraqitjen me sinqeritet të pasqyrave financiare që janë pa anomali materiale , qoftë për shkak të mashtrimit ose të gabimit; për të zgjedhur dhe zbatuar metodat e përshtatshme kontabël ; si dhe për të bërë çmuarjet kontabël që janë të arësyeshme për rrethanat e dhëna.

Përgjegjësia jonë është që të shprehim një opinion për këto pasqyra financiare bazuar në auditimin tonë. Ne kemi kryer auditimin në përputhje me Standartet Ndërkombëtare të Auditimit. Këto standarte kërkojnë që ne të zbatojmë kërkesat etike, të planifikojmë dhe të kryejmë auditimin tonë për të marrë siguri të arësyeshme në se pasqyrat financiare janë pa anomali materiale .

Auditimi përfshin kryerjen e procedurave për të marrë evidencë auditimi rreth shumave dhe informacioneve të dhëna në pasqyrat financiare. Procedurat e zgjedhura varen prej gjykimit të audituesit, duke përfshirë vlerësimin e rreziqeve për anomali materiale në pasqyrat financiare , qoftë për shkak të mashtrimit ose të gabimit. Në bërjen e këtyre vlerësimeve të rrezikut audituesi merr në konsideratë kontrollin e brëndëshëm përkatës të entitetit në përgatitjen dhe paraqitjen me sinqeritet të pasqyrave financiare në mënyrë që të hartojë procedurat e auditimit që janë të përshtatshme për rrethanat , por jo për qëllimin e shprehjes së opinionit për efektivitetin e kontrollit të brëndëshëm të entitetit. Auditimi gjithashtu përfshin vlerësimin e përshtatshmërisë së metodave kontabël të përdorura dhe llogjikën e çmuarjeve kontabël të bërë nga drejtimi, si dhe vlerësimin e paraqitjes së përgjithëshme të pasqyrave financiare.

Kemi kryer auditimin tonë në përputhje me normat dhe kërkesat e profesionit mbështetur në standartet ndërkombëtare të auditimit , rregullat kombëtare dhe rekomandimet e normat e profesionit. Këto norma kërkojnë nga ne që të planifikojmë dhe të kryejmë auditimin me qëllim që të nxjerrim një konkluzion me një siguri të pranueshme nëse deklaratat financiare nuk përmbajnë gabime që do të shtrëmbëronin rezultatet e paraqitura.

Ne besojmë se evidenca e auditimit që ne kemi marrë është e mjaftueshme dhe e përshtatëshme për të dhënë bazat e opinionit tonë të auditimit .

Sipas opinionit tonë,

Pas kryerjes së auditimit të pasqyrave financiare të paraqitura nga drejtimi i shoqërisë, shprehim opinionin se të marra në tërësi këto pasqyra, financiare vjetore që i aneksohen këtij raporti, me rezervën për mos marrjen pjesë në kryerjen e inventarizimeve të pasurisë së shoqërisë , japin gjëndjen financiare të shoqërisë më datë 31.12.2010 , të rezultatit nga veprimet e ushtrimit rrjedhës dhe, të flukseve të parasë në këtë datë, të cilat janë përgatitur në përputhje me Standartet Ndërkombëtare të Raportimit Financiar dhe rregullat ligjore kombëtare të përgatitjes së llogarive vjetore.

Ekspertë kontabel të regjistruar

Margarita GJERGJI (ÇAKO)

Tirane me 16 Mars , 2011



*Adresa : Rruga e " Durrësit " Pallati 124 shkalla 3 apartamenti 24 , Tirane.
tel/fax ++ 355 422 392 13 , mob.069 21 161 26
e-mail : margaritagj.cako@hotmail.com
Nr. liçense 026
Kutia postare 1535 Bulevardi " Zogu i pare " Tirane*

Shënim : Ky raport është i vlefshëm se bashku me deklaratimet financiare

**FORMULAR I DEKLARIMIT DHE
PAGESES SE TATIMIT MBI FITIMIN**

PER PERDORIM PERSONAL



(2) Periudha tatimore

2010

(1) Numri Serial:

J61827126035501M



J61827126035501M

(3) Numri Identifikues i Personit te Tateshem (NIPT)	J618271260
(4) Emri Tregtar i Personit te Tateshem:	PRODHIME FARMACEUTIKE
(5) Emri Mbiemri i Personit Fizik:	
(6) Adresa	Rruqa "Myslym Keta", Ne ambjen TIRANE
(7) Numri Telefonit:	LTO, Drejtoria Rajonale LTO
<small>Lajmeroni nese informacioni i mesiperm eshte jo i plote ose ka ndryshuar</small>	

<i>Te ardhurat dhe shpenzimet</i>	<i>Te ushtrimit</i>	<i>Tatimore</i>
(8/9) Te ardhurat	763.906.221,00	763.906.221,00
(10/11) Shpenzimet	616.867.973,00	616.867.973,00
(12) Shpenzimet e pazbritshme		1.069.106,00
Rezultati		
(13/14) Humbja		
(15/16) Fitimi	147.038.248,00	148.107.354,00
(17) Humbje e mbartur		0,00
(18) Fitimi i tateshem neto (16-17)		148.107.354,00

Llogaritja e tatim fitimit

(19) Tatim fitimi me shkallen tatimore standarte		14.810.735,00
(20) Tatim fitimi me perqindje te tjera		0,00
(21) Tatim fitimi (19+20)		14.810.735,00
(22) Tatim fitimi i shtyre	0,00	
(23) Parapagime	19.878.054,00	
(24) Kredi e mbartur nga periudha e meparshme		
(25) Kerkese per rimbursim		
(26) Tatim fitimi i mbipaguar	5.067.319,00	
(27) Tatim fitimi i detyrueshem per tu paguar		
(28) Denime / interesa per vonesa		
(29) TOTALI PER TU PAGUAR		0,00

Data dhe Firma e Personit te Tateshem - Deklaroj nen pergjegjesine time qe informacioni i mesiperm eshte i plote dhe i sakte.


Data 2011-03-18

Firma e Personit te tateshem: 

Kjo kopje e deklarates nuk mund te perdoret per te kryer pagesa ne bankë. Kjo kopje mund te perdoret vetem per nevojat tuaja personale. Per te kryer pagesen ju lutem te gjeneroni Flete Pagesen duke klikuar butonin "Gjenero Flete Pagese". Per sqarime te metejshme ju lutem kontaktoni shërbimin ndaj taksapaguesit duke telefonuar ne numrat e telefonit: xxxxxx ose duke derguar email ne adresen: efiling@tatime.gov.al

ANEKS STATISTIKOR					
	TE ARDHURAT	Numri i Llogarise	Kodi Statistikor	Viti 2010	Viti 2009
1	Shitjet gjithsej (a + b +c)	70	11100	834,177.00	651,492.00
a)	Te ardhura nga shitja e Produktit te vet	701/702/703	11101	834,177.00	651,492.00
b)	Te ardhura nga shitja e Shërbimeve	704	11102	-	-
c)	te ardhura nga shitja e Mallrave	705	11103	-	-
2	Të ardhura nga shitje të tjera (a+b+c)	708	11104	4,170.00	2,400.00
a)	Qeraja	7081	111041	4,170.00	2,400.00
b)	Komisione	7082	111042	-	-
c)	Transport per te tjeret	7083	111043	-	-
3	Ndryshimet në inventarin e produkteve të gatshëm e prodhimeve në proces :	71	11201	-81,129.00	27,644.00
	Shtesat (+)		112011	0.00	27,644.00
	Pakesimet (-)		112012	-81,129.00	-
4	Prodhimi per qellimet e vet ndermarrjes dhe per kapital :	72	11300	-	-
	<i>nga i cili: Prodhim i aktiveve afatgjata</i>		11301	-	-
5	Të ardhura nga grantet (Subvencione)	73	11400	-	-
6	Të tjera	75	11500	6,688.00	357.00
7	Të ardhura nga shitja e aktiveve afatgjata	77	11600	-	-
I)	Totali i te ardhurave I= (1+2+/-3+4+5+6+7+8)		11800	763,906.00	681,893.00

Administratori



ANEKS STATISTIKOR

	SHPENZIMET	Numri Llogarise	Kodi Statistikor	Viti 2010	Viti 2009
1	Blerje, shpenzime (a+l-b+c+l-d+e)	60	12100	337,174	326,808
a)	Blerje/shpenzime materiale dhe materiale të tjera	601+602	12101	337,174	326,808
b)	Ndryshimet e gjëndjeve të Materialeve (+/-)		12102	-	-
c)	Mallra të blera	605/1	12103	-	-
d)	Ndryshimet e gjëndjeve të Mallrave (+/-)		12104	-	-
e)	Shpenzime per sherbime	605/2	12105	-	-
2	Shpenzime per personelin (a+b)	64	12200	116,387	103,226
a-	Pagat e personelit	641	12201	101,387	89,328
b-	Shpenzimet për sig.shoqërore dhe shëndetsore	644	12202	15,000	13,898
3	Amortizimet dhe zhvlerësimet	68	12300	47,970	58,463
4	Shërbime nga të tretë (a+b+c+d+e+f+g+h+i+j+k+l+m)	61	12400	79,847	38,432
a)	Sherbimet nga nen-kontraktoret		12401	-	-
b)	Trajtime te pergjithshme	611	12402	-	-
c)	Qera	613	12403	49,713	8,000
d)	Mirembajtje dhe riparime	615	12404	5,384	5,078
e)	Shpenzime për Siguracione	616	12405	79	1,000
f)	Kerkim studime	617	12406	-	-
g)	Sherbime të tjera	618	12407	5,092	4,435
h)	Shpenzime per koncesione, patenta dhe licensa	623	12408	6,355	6,058
i)	Shpenzime per publicitet, reklama	624	12409	611	319
j)	Transferime, udhetime, dieta	625	12410	2,491	681
k)	Shpenzime postare dhe telekomunikacioni	626	12411	4,080	4,822
l)	Shpenzime transporti	627	12412	4,777	6,761
	per Blerje	6271	124121	4,620	6,761
	per shitje	6272	124122	156	-
m)	Shpenzime per sherbime bankare	628	12413	1,266	1,277
5	Tatime dhe taksa (a+b+c+d)	63	12500	8,823	7,487
a)	Taksa dhe tarifa doganore	632	12501	-	-
b)	Akciza	633	12502	-	-
c)	Taksa dhe tarifa vendore	634	12503	2,656	2,297
d)	Taksa e regjistrimit dhe tatime te tjera	635+638	12504	6,167	5,190
II)	Totali i shpenzimeve II=(1+2+3+4+5)		12600	593,878	535,752
Informatë:				Viti 2010	Viti 2009
1	Numri mesatar i te punesuarve		14000	162	151
2	Investimet		15000	558,483	60,878
a)	Shtimi i asetëve fikse		15001	-	-
	nga te cilat: asetë te reja		150011	558,483	60,878
b)	Pakesimi i asetëve fikse		15002		
	nga te cilat shitja e asetëve ekzistuese		150021	232,479	-

Administratori
Edi Grabocka

		Aktiviteti	Te ardhurat nga aktiviteti
1	Tregti	Tregti karburanti	
2	Tregti	Tregti ushqimore,pije	
3	Tregti	Tregti materiale ndertimi	
4	Tregti	Tregti cigaresh	
5	Tregti	Tregti artikuj industrial	
6	Tregti	Farmaci	
7	Tregti	Eksport mallrash	
8	Tregti	Tregti te tjera	
I		Totali i te ardhurave nga tregtia	0
9	Ndertim	Ndertim banese	
10	Ndertim	Ndertim pune publike	
11	Ndertim	Ndertime te tjera	
II		Totali i te ardhurave nga ndertimi	0
12	Prodhim	Eksport, prodhime te ndryshme	
13	Prodhim	Fason te cdo lloji	
14	Prodhim	Prodhim materiale ndertimi	
15	Prodhim	Prodhim ushqimore	
16	Prodhim	Prodhim pije alkolike, etj	
17	Prodhim	Prodhime energji	
18	Prodhim	Prodhim hidrokarbure,	
19	Prodhim	Prodhime te tjera/ medikamente (834.177.476-81.128.8	753,048,639
III		Totali i te ardhurave nga prodhimi	753,048,639
20	Transport	Transport mallrash	
21	Transport	Transport malli nderkombetare	
22	Transport	Transport udhetaresh	
23	Transport	Transport udhetaresh nderkombetare	
IV		Totali i te ardhurave nga transporti	
24	Sherbimi	Sherbime financiare	
25	Sherbimi	Siguracione	
26	Sherbimi	Sherbime mjekesore	
27	Sherbimi	Bar restorante	
28	Sherbimi	Hoteleri	
29	Sherbimi	Lojra Fati	
30	Sherbimi	Veprimtari televizive	
31	Sherbimi	Telekomunikacion	
32	Sherbimi	Eksport sherbimish te ndryshme	
33	Sherbimi	Profesione te lira	
34	Sherbimi	Sherbime te tjera	10,857,582
V		Totali i te ardhurave nga sherbimet	10,857,582
		TOALI (I+II+III+IV+V)	763,906,221

Te punesuar mesatarisht per vitin 2010:	Nr. i te punesuarve
Me page deri ne 19.000 leke	0
Me page nga 19.001 deri ne 30.000 leke	71
Me page nga 30.001 deri ne 66.500 leke	60
Me page nga 66.501 deri ne 84.100 leke	12
Me page me te larte se 84.100 leke	19
Totali	162

Administratori

Shenim: Kjo pasqyre plotesohet edhe on-line.

F. P. P. P.

Aktivitet Afatgjata Materiale me vlere fillestare 2010

Nr	Emertimi	Sasia	Gjendje 01/01/2010	Shtesa	Pakesime	Gjendje 31/12/2010
1	Toka	1	20,012,800	0	0	20,012,800
2	Ndertime	1	338,933,598	0	0	338,933,598
3	Makineri,paisje	1	142,303,914	38,369,529	0	180,673,443
4	Mjete transporti	1	17,461,320	0	0	17,461,320
5	kompjuterike	1	1,775,657	1,240,050	0	3,015,707
6	Zyre	1	843,626	2,297,791	0	3,141,417
7	Ndertime dhe instalime te pergjithshme	1	194,420,884	0	0	194,420,884
8	Te tjera	1	69,245,947	0	0	69,245,947
9						0
	TOTALI		784,997,746	41,907,370	0	826,905,116

Amortizimi A.A.Materiale 2010

Nr	Emertimi	Sasia	Gjendje 01/01/2010	Shtesa	Pakesime	Gjendje 31/12/2010
1	Toka	1	0	0	0	0
2	Ndertime	1	243,836,370	16,946,680	0	260,783,050
3	Makineri,paisje,vegla	1	7,959,872	27,835,406	0	35,795,278
4	Mjete transporti	1	5,781,527	2,335,959	0	8,117,486
5	kompjuterike	1	0	428,440	0	428,440
6	Zyre	1	0	423,754	0	423,754
7	Ndertime dhe instalime te pergjithshme	1	194,420,884	0	0	194,420,884
8	Te tjera	1	69,245,947	0	0	69,245,947
9						0
	TOTALI		521,244,600	47,970,239	0	569,214,839

Vlera Kontabel Neto e A.A.Materiale 2010

Nr	Emertimi	Sasia	Gjendje 01/01/2010	Shtesa	Pakesime	Gjendje 31/12/2010
1	Toka		20,012,800	0	0	20,012,800
2	Ndertime		95,097,228	0	16,946,680	78,150,548
3	Makineri,paisje,vegla		134,344,043	38,369,529	27,603,372	145,110,200
4	Mjete transporti		11,679,793	0	2,335,959	9,343,834
5	kompjuterike		1,775,657	1,240,050	428,440	2,587,267
6	Zyre		843,626	2,297,791	423,309	2,718,108
7						0
8						0
9						0
	TOTALI		263,753,147	41,907,370	47,737,760	257,922,757

Administratori

REPUBLIKA E SHQIPERISE
SHOQERIA TREGTARE
PRODHIME FARMACEUTIKE SH.A

VENDIM
I ASAMBLESE AKSIONEREVE
Date 29.04.2011

Asambleja e Pergjithshme e aksionereve mbajtur ne seline e shoqerise ne prani te aksionereve zoterues te 98.76% te kapitalit te shoqerise mori ne shqyrtim piken e trete te rendit te dites:

- Miratimi i pasqyrave financiare dhe raportit te ekspertit kontabel per vitin 2010.

Ne perfundim ne baze te statutit te shoqerise dhe ligjit nr. 9901 date 14.04.2008 per tregtaret dhe shoqerite tregtare Asambleja e Pergjithshme me votimin pro te 100% te pjesmarresve;

VENDOSI

- Te shperndaje fitimin e realizuar ne vitin 2010 pas llogaritjes se tatimit mbi fitimin ne shumen 132.227.512,6 leke si me poshte :
 - c) 5% e fitimit ose 6.611.375,63 leke te kaloje per shtimin e rezerves ligjore;
 - d) 95% e fitimit ose 125.616.236,97 leke ta kalojne ne zerin "Fitim i pashperndare", per t'u perdorur si burime te veta ne zgjerimin e aktivitetit dhe perballimin e investimeve te shoqerise ne periudhen ne vijim.
- Drejtori i shoqerise te depozitoje vendimin e mesiperm brenda afateve ligjore prane Q.K.R.

Kryetari Asamblese

Ar. 

Mbajtese e Procesverbalit

Marsida 



