

Emertimi dhe Forma ligjore

" BIRRA TIRANA " sha

NIPT -i

J61821051F

Adresa e Selise

TIRANE

Data e krijimit

Nr. i Regjistrit Tregetar

Veprimtaria Kryesore

Prodhim Tregetim birre

PASQYRAT FINANCIARE

(Ne zbatim te Standartit Kombetar te Kontabilitetit Nr.2 dhe
Ligjit Nr. 9228 Date 29.04.2004 Per Kontabilitetin dhe Pasqyrat Financiare)

Viti 2009

Pasqyra Financiare jane individuale

Po

Pasqyra Financiare jane te konsoliduara

Pasqyra Financiare jane te shprehura ne

Ne leke

Pasqyra Financiare jane te rumbullakosura ne

Jo

Periudha Kontabel e Pasqyrave Financiare

Nga 01.01.2009

Deri 31.12.2009

Data e mbylljes se Pasqyrave Financiare

12.01.2010




Pasqyrat Financiare te Vitit 2009

Nr	A K T I V E T	Periudha Raportuese	Periudha Para ardhese
I	AKTIVET AFATSHKURTRA	1,187,003,458	1,199,443,687
1	Aktivete monetare	7,897,385	4,617,727
>	<i>Banka</i>	7,438,045	4,203,683
>	<i>Arka</i>	459,340	414,044
2	Derivative dhe aktive te mbajtura per tregtim	0	0
3	Aktive te tjera financiare afatshkurtra	222,277,965	194,327,453
>	<i>Kliente per mallra, produkte e sherbime</i>	166,848,546	147,228,457
>	<i>Debitore, Kreditore te tjere</i>	1,597,290	2,059,641
>	<i>Tatim mbi fitimin</i>	25,445,711	28,169,819
>	<i>Tvsh</i>		0
>	<i>Te drejta e detyrime ndaj ortakeve</i>		
>	<i>Furnitore</i>	28,386,418	16,869,537
4	Inventari	564,410,712	583,562,664
>	<i>Lendet e para</i>	161,524,976	211,650,598
>	<i>Inventari imet</i>	326,256,081	308,082,310
>	<i>Prodhim ne proces</i>	60,595,165	40,040,635
>	<i>Produkte te gatshme</i>	16,034,490	23,789,121
>	<i>Mallra per rishitje</i>	0	0
>	<i>Parapagesa per furnizime</i>	0	0
5	Aktive biologjike afatshkurtra	0	0
6	Aktive afatshkurtra te mbajtura per rishitje	0	0
7	Parapagime dhe shpenzime te shtyra	392,417,396	416,935,844
>	<i>Shpenzime te periudhave te ardhshme</i>	392,417,396	416,935,844
>			
II	AKTIVET AFATGJATA	1,926,236,680	1,902,763,871
1	Investimet financiare afatgjata	21,617,800	21,617,800
2	Aktive afatgjata materiale	1,887,046,952	1,863,574,143
>	<i>Toka</i>	13,509,600	13,509,600
>	<i>Ndertesa</i>	204,312,129	209,250,962
>	<i>Makineri dhe paisje</i>	1,426,145,988	1,397,129,589
>	<i>Aktive tjera afat gjata materiale</i>	243,079,235	243,683,996
>	<i>Amortizimi AA materiale</i>	0	0
3	Ativet biologjike afatgjata	0	0
4	Aktive afatgjata jo materiale	15,409,662	15,409,662
5	Kapitali aksioner i pa paguar	0	0
6	Aktive te tjera afatgjata	2,162,266	2,162,266
	TOTALI AKTIVEVE (I+II)	3,113,240,138	3,102,207,558



Pasqyrat Financiare te Vitit 2009

Nr	PASIVET DHE KAPITALI	Periudha Raportuese	Periudha Para ardhese
I	PASIVET AFATSHKURTRA	753,224,131	716,131,265
1	Derivativet	0	0
2	Huamarjet	307,250,078	252,863,644
	> Overdraftet bankare	307,250,078	252,863,644
	> Huamarje afat shkuatra		
3	Huat dhe parapagimet	445,974,053	463,267,621
	> Te pagueshme ndaj furnitoreve		
	> Te pagueshme ndaj punonjesve	2,419,286	2,318,246
	> Detyrime per Sigurime Shoq. Shend.	1,242,482	1,501,901
	> Detyrime tatimore per TAP-in	406,443	256,192
	> Detyrime tatimore per Tatim Fitimin		
	> Detyrime tatimore per Tvsh-ne	5,354,569	35,672
	> Detyrime te tjera tatimore	1,624,370	38,330,458
	> Te drejta e detyrime ndaj ortakeve	0	30,000
	> Dividente per tu paguar		
	> Debitore dhe Kreditore te tjere	434,926,903	420,795,153
4	Grantet dhe te ardhurat e shtyra		
5	Provizionet afatshkurtra		
II	PASIVET AFATGJATA	1,204,651,296	1,159,798,455
1	Huat afatgjata	0	0
	> Hua, bono dhe detyrime nga qeraja financiare		
	> Bono te konvertueshme		
2	Huamarje te tjera afatgjata	1,204,651,296	1,159,798,455
3	Grantet dhe te ardhurat e shtyra	0	0
4	Provizionet afatgjata	0	0
	TOTALI PASIVEVE (I+II)	1,957,875,427	1,875,929,721
III	KAPITALI	1,155,364,711	1,226,277,837
1	Aksionet e pakices (PF te konsoliduara)		
2	Kapitali aksionereve te shoq.meme (PF te kons.)		
3	Kapitali aksionar	1,110,550,000	1,110,550,000
4	Primi aksionit		
5	Njesite ose aksionet e thesarit (Negative)		
6	Rezervat statutore	52,787,747	47,723,972
7	Rezervat ligjore	12,819,064	12,552,550
8	Rezervat e tjera		
9	Fitimet e pa shperndara	50,151,026	50,121,026
10	Fitimi (Humbja) e vitit financiar	-70,943,126	5,330,289
	TOTALI PASIVEVE DHE KAPITALIT (I+II+III)	3,113,240,138	3,102,207,558



Pasqyra e te Ardhurave dhe Shpenzimeve 2009

(Bazuar ne klasifikimin e Shpenzimeve sipas Natyres)

Nr	Pershkrimi i Elementeve	Periudha Raportuese	Periudha Para ardhese
1	Shitjet neto	601,592,625	618,394,168
2	Te ardhura te tjera nga veprimtaria e shfrytezimit	42,365,881	0
3	Ndrysh.ne invent.prod.gatshme e prodhimit ne proces	12,799,899	-33,907,265
4	Materialet e konsumuara	465,767,250	387,203,019
5	Kosto e punes	71,177,146	72,349,975
	<i>Pagat e personelit</i>	61,200,012	60,180,239
	<i>Shpenzimet per sigurime shoqerore e shendetesore</i>	9,977,134	12,169,736
6	Amortizimet dhe zhvlresimet	35,695,197	42,685,667
7	Shpenzime te tjera	111,068,078	37,857,756
8	Totali shpenzimeve (shumat 4 - 7)	683,707,672	540,096,418
9	Fitimi (humbja) nga veprimtarite e kryesore (1+2+/-3-8)	-26,949,266	44,390,485
10	Te ardhurat dhe shpenzimet financiare nga njesite e kontrolluara	0	0
11	Te ardhurat dhe shpenzimet financiare nga pjesemarrjet	0	0
12	Te ardhurat dhe shpenzimet financiare	-42,979,742	-38,467,941
	121.0 <i>Te ardh.e shpenz. financ. nga inves.te tjera financ.afatgjata</i>		
	122 <i>Te ardhurat dhe shpenzimet nga interesat</i>	-20,452,142	-38,816,367
	123 <i>Fitimet (Humbjet) nga kursi kembimit</i>	-22,527,600	348,426
	124 <i>Te ardhura dhe shpenzime te tjera financiare</i>	0	
13	Totali i te Ardhurave dhe Shpenzimeve financiare	-42,979,742	-38,467,941
14	Fitimi (humbja) para tatimit (9 +/- 13)	-69,929,008	5,922,544
15	Shpenzimet e tatimit mbi fitimin	1,014,118	592,254
16	Fitimi (humbja) neto e vitit financiar (14 - 15)	-70,943,126	5,330,289
17	Elementet e pasqyrave te konsoliduara		



Pasqyra e Fluksit Monetar - Metoda Indirekte 2009

Nr	Pasqyra e fluksit monetar - Metoda Indirekte	Periudha Raportuese	Periudha Para ardhese
	Fluksi i parave nga veprimtaria e shfrytezimit		
1	Fitimi para tatimit	-69,929,008	5,922,544
2	Rregullime per :	45,776,701	-156,229,726
	Amortizimin	21,258,253	42,685,667
	Humbje nga kembimet valutore		0
	Shpenzime ne avance		0
	Shpenzime per periudha te ardhme	24,518,448	-198,915,393
3	Rritje/renie ne tepricen e kerkesave te arketueshme nga aktiviteti, si dhe kerkesave te arketueshme te tjera	-27,950,512	-4,232,588
	Rritje/renie ne Tepricen e inventarit	19,151,951	32,521,671
	Rritje/renie ne tepricen e detyrimeve ,per tu paguar nga aktiviteti	81,945,706	168,031,600
	parate te perftuara nga aktiviteti		0
	Interesi i paguar	0	0
	Tatim mbi fitimin i paguar	-1,014,118	-592,254
A	MM neto nga aktivitetet e shfrytezimit	72,133,027	195,728,429
	Fluksi monetar nga veprimtarite investuese		0
	Blerja e njesise kontrolluar X minus parate e Arketuara		0
	Blerja e aktiveve afatgjata materiale	-44,731,062	-57,507,400
	Te ardhura nga shitja e paisjeve		0
	Interesi i arketuar		0
	Dividentet e arketuar	30,000	0
	MM neto te perdoruara ne veprimtarite investuese	-44,701,062	-57,507,400
	Fluksi monetar nga aktivitetet financiare	0	-1,599,984
	Te ardhura nga emetimi i kapitalit aksioner	0	0
	Te ardhura nga huamarrje afatgjata		0
	Pagesat e detyrimeve te qerases financiare		0
	Dividente te paguar	0	-1,599,984
	MM neto e perdorur ne veprimtarite Financiare	3,279,658	-13,686,136
	Rritja/Renia neto e mjeteve monetare	3,279,658	-13,686,136
	Mjetet monetare ne fillim te periudhes kontabel	4,617,727	18,303,863
	Mjetet monetare ne fund te periudhes kontabel	7,897,385	4,617,727



Pasqyra e Ndryshimeve ne Kapital 2009

	Kapitali aksionar	Primi aksionit	Aksione thesari	Rezerva stat.ligjore	Fitimi pashperndare	TOTALI
I Pozicioni me 31 dhjetor 2008	1,110,550,000	0	0	60,276,522	55,451,315	1226277837
A Efekti ndryshimeve ne politikat kontabel	0					0
B Pozicioni i rregulluar						
1 Fitimi neto per periudhen kontabel						
2 Dividentet e paguar						
3 Rritja rezerves kapitalit						
4 Emetimi aksioneve	0					
II Pozicioni me 31 dhjetor 2008	1,110,550,000	0	0	60,276,522	55,451,315	1,226,277,837
1 Fitimi neto per periudhen kontabel				0	-70,943,126	-70,943,126
2 Dividentet e paguar				0	30,000	30,000
3 Emetimi kapitali aksionar						0
4 Rritja rezerves kapitalit				5,330,289	-5,330,289	0
5 Aksione te thesari te riblera						0
III Pozicioni me 31 dhjetor 2009	1,110,550,000	0	0	65,606,812	-20,792,101	1,155,364,711



SHENIMET SPJEGUESE

Sgarim:

Dhënia e shënimeve shpjeguese në këtë pjesë është e detyrueshme sipas SKK 2.

Plotesimi i te dhenave të kësaj pjese duhet të bëhet sipas kërkesave dhe strukturës standarte të percaktuara ne SKK 2 dhe konkretisht paragrafeve 49-55. Rradha e dhenies se spjegimeve duhet te jete :

- a) Informacion i përgjithshëm dhe politikat kontabël
- b) Shënimet që shpjegojnë zërat e ndryshëm të pasqyrave financiare
- c) Shënime të tjera shpjeguese

V0,

Shif shenimet bashkangjitur bilancit

Per Drejtimin e Njesise Ekonomike

DREJTORI EKONOMIK

Ali KAZA



DREJTORI I PERGJITHSHEM

Iljaz MEHMETI



Shënimet qe shpjegojnë zërat e ndryshëm të pasqyrave financiare

I AKTIVET AFAT SHKURTERA

1,187,003,457.97

1 Aktivet monetare

7,897,384.73

Banka

Nr	Emri i Bankes	Monedha	Nr Ilogarise	Vlera ne		Kursi fund vitit	Vlera ne leke
				valute	valute		
1	Raiffeisen Bank	LEK	5121.600	1,545,410.60	1	1,545,410.60	
2	Raiffeisen Bank(563120)	EUR	8000563120	1,338.50	137.00	183,374.50	
3	Alfa Bank	LEK	5121.300	495,192.00	1	495,192	
4	Alfa Bank (5124.073)	EUR	5124.073	0.76	137.00	104.12	
5	Alfa Bank (5124.014)	USD	5124	-	-	-	
6	Tirana bank	LEK	5121.100	122,465.43	1	122,465.43	
7	Tirana bank	EUR	5124.077	1,810.94	137.00	248,098.78	
8	Tirana bank 5124.011	USD	5124.011	39.50	95.81	3,784.50	
9	BKT	LEK	5121.000	1,344,144.79	1	1,344,144.79	
10	BKT	EUR	5124.070	3,869.32	137.00	530,096.84	
11	BKT 5124.010	USD	5124.01	263.19	95.81	25,216.23	
12	Kredins bank	LEK	5121.500	1,676,413.08	1	1,676,413.08	
13	Kredins bank	EUR	5124.075	771.18	137.00	105,651.66	
14	Kredins bank 5124.016	USD	5124.016	305.25	95.81	29,246.00	
15	Banka popullore	LEK	5121.400	33,433.97	1	33,433.97	
16	Banka popullore	EUR	5124.074	83.95	137.00	11,501.15	
17	Banka popullore	USD	5124.015	76.08	95.81	7,289.22	
16	San Paulo	leke	5121.700	1,063,794.00	1.00	1,063,794.00	
	NBG	LEK	5121.200	12,828.14		12,828.14	
	Totali					7,438,045.01	

Arka

Nr	EMERTIMI	Vlera ne		Kursi fund vitit	Vlera ne leke
		valute	valute		
	Arka ne Leke	leke	2032	1	2032
	Arka ne Euro	euro	3011.77	137.0	412851.88
	Arka ne Dollare	usd	464	95.81	44455.84
	Totali				459339.72

2 Derivative dhe aktive te mbajtura per tregtim

Shoqeria nuk ka derivative dhe aktive te mbajtura per tregtim



3	<u>Aktive te tjera financiare afatshkurtra</u>			222,277,965
>	<i>Kliente per mallra,produkte e sherbime</i>			166,848,546
	Fatura gjithsej	Leke	166,848,546	
	Kliente per blerje birre	Leke	30,953,184.96	
	Kliente per detyrime para privatizimit	Leke	88,629,953.50	
	Kliente ambalazhe	Leke	47,265,408.00	
>	Debitore,Kreditore te tjere	punonjes per paradhenie	Leke	1,597,290
				1,597,290
>	<i>Tatim mbi fitimin</i>			25,445,711
	Tatimi i derdhur paradhenie 2008	Leke	4540000	
	Tatimi i vitit ushtrimor sipas bilancit	Leke	1,014,118	
	Tatimi i derdhur teper	Leke		
	Tatim rimbursuar	Leke	6249990	
	Tatim nga viti kaluar I paguar	Leke	28169818.6	
>	<i>Te drejta e detyrime ndaj ortakeve</i>	Nuk ka		
	Furnitore	leke	28,386,418	28,386,418
4	<u>Inventari</u>			564410712.4
>	<i>Lendet e para</i>	Leke	161,524,976	
>	<i>Ambalazhe +Inventar ne perdorim</i>	Leke	326,256,081	
>	<i>Prodhim ne proces</i>	Leke	60,595,165	
	<i>Produkte te gatshme</i>	Leke	16,034,490	
>	<i>Mallra per rishitje</i>	Nuk ka		
>	<i>Parapagesa per furnizime</i>	Nuk ka		



5 Aktive biologjike afatshkurtra

Nuk ka

6 Aktive afatshkurtra te mbajtura per rishitje

Nuk ka

7 Parapagime dhe shpenzime te shtyra

Nuk ka

392,417,396

Shpenzime te periudhave te ardhshme

leke

392,417,396

Shtesa e vitit 2008

198,915,393

Rivleresimet nga akt kontrollet

21,032,749

Njoftim vleresime me nr 6388/3 date 30.06.08 ne vleren

18,863,180

Njoftim vleresime me nr 11559/5 date 24.07.08 ne vleren

441,920

Njoftim vleresime me nr 17383/1 date 15.10.08 ne vleren

1,727,649

shpenzime per artikujt promociionale

11,195,926

fat me nr 5/31.05.08 me seri 23238827

gota birre

3,492,589

fat me nr 10/30.06.08 me seri 23238832

cadra

1,782,878

fat me nr11/30.06.08 me seri 23238833

gota birre

3,616,086

fat me nr 16/30.09.08 me seri 23238838

tabaka

2,304,373

Vlera e mbetur e ambalazheve qarkulluese te nxjera jashtperdorimi

20,245,505

Autorizim sipas Proces -verbal I dates 16.04.2008 sipas kerkeses se subjektit me nr 102/ date 07.04.08

Autorizim me nr 12017/1 date 18.07.08 sipas kerkese me nr215/1 date 11.07.08

Shpenzime per reklame

12,967,319

Shpenzime te tjera sipas llogarive

5,592,973

shp te panojura(telefona)

653

410,845

pritje dhe dhurata

654

1,349,600

shpenz me fat te paregullta

655

932,908

Gjoha te paguara

657

2,899,620

Vlera e mbetur e nxjerrjes jasht perdorimit te materialeve paketues

61,858,174

Autorizim sipas Proces -verbal I dates 16.04.2008 sipas kerkeses se subjektit me nr 102/ date 07.04.08

Autorizim me nr 12017/1 date 18.07.08 sipas kerkese me nr215/1 date 11.07.08

Autorizim me nr 14040/1 date 15.08.08

Autorizim me nr 19122/1/1 date 24.11.08

Vlera e mbetur e nxjerrjes jasht perdorimit malto nga viti 2007

Skarciteti brenda norma te lejuara

Rritja e cmimit te blerjes ne vitin 2008 te malto dhe lupolo

66,022,746

perballohet ne te ardhmen

dif e cmimit te blerjes se lupolos

1600 kg x770leke /kg (2775-1175)

16,638,160

6710 kg x2296 leke /kg (3359-1063)

dif e cmimit te blerjes se maltos

1255350

39.34

49,384,587

Shtesa vitit 2005

117,002,003

akt kontrolle


105606707

Artikuj promociionale

11395296

Shtesa e vitit 2003

76,500,000



II **AKTIVET AFATGJATA**

1 **Investimet financiare afatgjata**

> Pjesmarje ne shoqerine Dita Group

leke

21,617,800

21,617,800

2 **Aktive afatgjata materiale**

>

Emertimi	Analiza e posteve te amortizushme					
	Viti raportues			Viti paraardhes		
	Vlera	Amortizimi	Vi.mbetur	Vlera	Amortizimi	Vi.mbetur
Toka	13,509,600.0	0.0	13,509,600.0	13,509,600.0	0.0	13,509,600.0
Ndertesa	531,542,840.0	327,230,711.4	204,312,128.6	531,542,840.0	322,291,877.9	205,205,309.9
Inst.maki,paisje	2,154,352,799.9	728,206,813.6	1,426,145,986.3	2,111,400,190.8	714,270,602.1	1,401,175,235.2
Mjete transporti	45,537,820.9	13,376,843.7	32,160,977.2	43,037,237.0	13,077,243.7	29,959,993.3
Instrumenta dhe	258,407,839.0	58,678,924.5	199,728,914.5	259,668,240.0	56,703,785.0	202,964,455.0
Paisje zyre info.	20,212,426.0	9,023,080.5	11,189,345.5	19,674,159.9	8,914,612.0	10,759,549.4
Totali	3,023,563,326	1,136,516,374	1,887,046,952	2,978,832,268	1,115,258,121	1,863,574,143

3 **Ativet biologjike afatgjata**

Nuk ka

4 **Aktive afatgjata jo materiale**

15,409,662

Vlera e projektit para privatizimit te shoqerise

15409662

5 **Kapitali aksioner i pa paguar**


Nuk ka

6 **Aktive te tjera afatgjata**

2,162,266

Adaptim zyra te shoqerise ne proces

2162266



I PASIVET AFATSHKURTRA

1 Derivativet

Nuk ka

2 Huamarjet

a	Overdraftet bankare	Nr llog bankare	vlera ne valute	vlera ne leke		307,250,078
	Llogar overdraft ne Euro	Alfa bank	1,490,886	181,515,377.74	121.750	
	Llogar overdraft ne USD	Alfa bank	996769.59	90,988,374.82	91.283	
	Llogar overdraft ne Euro	RFB	251420.59	34,746,325.00	138.200	
	Shuma ne leke			307250077.6		

b Huamarje afat shkuatra

Nuk ka

3 Huat dhe parapagimet

leke

445,974,053

Te pagueshme ndaj furnitoreve

nuk ka

Te pagueshme ndaj punonjesve

Leke

2,419,286

>

Detyrime per Sigurime Shoq. Shend.

Leke

1,242,482

>

Detyrime tatimore per TAP-in

Leke

406,443

>

Detyrime tatimore per Tatim Fitimin

Leke

0

>

Detyrime tatimore per Tvsh-ne

Leke

5,354,569.45

>

Tvsh per tu paguar ne celje te vitit

Leke

35671.95

>

Tvsh e zbriteshme ne Blerje gjate vitit

Leke

93538023

>

Tvsh e zbritshme viti 2009

Leke

94081267

>

Tvsh e zbritshme e raportuar ne 2008

Leke

-543244

>

Tvsh e pagueshme ne shitje gjate vitit

Leke

173212077.5

>

Tvsh nga shitja

Leke

172978005

>

tvsh akt kontroll viti 2008

Leke

234072.5

Tvsh e paguar

Leke

74355158

Tvsh per tu paguar ne fund te vitit

Leke

5354568.45

Detyrime tatimore per akcizen

leke

1,588,622.40

Akcize per tu paguar ne celje te vitit

Leke

10,708,521.50

Akcize per tu paguar gjate vitit

Leke

230,167,721

Akcize e paguar gjate vitit

Leke

239,287,620

Akcize per tu paguar ne fund te vitit

Leke

1,588,622.40

Taksa e ambalazhit plastik 12/2009

Leke

35,748.00

Te drejta e detyrime ndaj ortakeve

Leke

Dividende per tu paguar

leke

0.00

Debitore dhe Kreditore te tjere

Leke

434,926,903

perfaqeson detyrimin qe ka shoqeria ndaj tregetareve per ambalazhin tek klientet eshte

Arka plastike dhe shishe

154,186,520



>	4	Grantet dhe te ardhurat e shtyra	Nuk ka
>	5	Provizionet afatshkurtra	Nuk ka
>	II	PASIVET AFATGJATA	Nuk ka
	1	Huat afatgjata	Nuk ka
		<i>Hua, bono dhe detyrime nga qeraja financiare</i>	Nuk ka
		<i>Bono te konvertueshme</i>	Nuk ka


2 Huamarje te tjera afatgjata **1,204,651,296**
Hua nga bankat **326,084,746**

>	Hua afatmesme RFB	ne euro	404,762	49,138,097.13	121.40
>	Hua RFB (afat gjate)	ne euro	783,933.28	95,169,500.15	121.40
>	Hua Alfa (afat gjate)	ne euro	232,142.90	28,182,148.09	121.40
>	Hua Alfa (afat gjate)	ne usd	1,807,000.00	153,595,000.14	85.00


Hua nga aksioneret **878,566,550**

F.Ibrahimi	Leke		64,855,600.00
Harri Lena	Leke		82,855,600.00
Arben Selmani	Leke		88,855,600.00
Aferdita Koni	Leke		86,855,600.00
Adi Doci	Leke		100,855,600.00
Luan bregasi	Leke		99,855,600.00
Shefikat Ngjela	Leke		88,855,600.00
Majlinda Sallamani	Leke		88,855,600.00
Alban xhaferi	Leke		112,855,600.00
Bardhyl Hysenbelliu	Leke		63,866,150.00

3	Grantet dhe te ardhurat e shtyra	Nuk ka
4	Provizionet afatgjata	Nuk ka



III KAPITALI		1,155,364,711	
1	Aksionet e pakices (PF te konsoliduara)	Nuk ka	
2	Kapitali aksionereve te shoq.meme (PF te kons.)	Nuk ka	
3	Kapitali aksionar	Leke	1,110,550,000
4	Primi aksionit	Nuk ka	
5	Njesite ose aksionet e thesarit (Negative)	Nuk ka	
6	Rezervat statutore	Nuk ka	52,787,747
7	Rezervat ligjore	Leke	12,819,064
8	Rezervat e tjera	Leke	
9	Fitimet e pa shperndara	Leke	50,151,025.56
10	Fitimi (Humbja) e vitit financiar	Leke	-70,943,126
	• Fitimi i ushtrimit	Leke	-69,929,008
	• Shpenzime te pa zbriteshme	Leke	80,070,188
	• Fitimi para tatimit	Leke	10,141,180
	• Tatimi mbi fitimin	Leke	1,014,118



PASQYRA E TE ARDHURAVE DHE SHPËRIMJEVE

Te ardhurat

Leke

656,758,406

1 Shitjet neto

Leke

643,958,507

Perfaqesojne shifren e afarizmit te realizuar gjate ushtrimit, e cila eshte e njejte me deklarimet FDP si dhe me situaten informatike te Drejtorise Rajonale te Tatimeve

Shitje	njesia	sasia	cmimi	vlera
shitje birre eksport	litra	128512.80	71.86	9234704
shitje birre brenda vendit	litra	7672257.36	76.94	590269715.4
totali		7800770.16	76.852	599504419
Shitje bersi				2070506
Shitje hime				19020
Shitje artikuj promocionale				31587836
Shitje ambalazhe				10306459
Shitje paleta				63750
Shitje tabak palete				30729
Shitje sipas akt kontrollit				330990
Shitje sipas akt kontrollit				44798
shitje totale				643958507
Akczize				230167721
Totali me akczize				874126228
Tvsh ne shitje				172978305
Totali				1047104533
# gjendjes se produktit				12799899

12,799,899



3 Shpenzimet

Materialet e konsumuara			
Shpenzime lende te para	603.1		222,334,339
Shpenzime lende te para	603.2		136,527,260
Shpenzime lende te para	603.3		55,749,883
Energji uje	604		50,162,314
diferenca per blerje	606		993,455

Kostoja e punes (Paga & sigurime shoqerore)

Amortizime dhe zhvleresime	681		
Shpenzime te tjera			
Qera	613	Leke	678,486.00
siguracine	616	Leke	2,044,243.00
Te tjera " 618 "	618	Leke	4,021,281.90
Mirembajtje dhe riparime	615	Leke	2,344,514.66
Reklama	624	Leke	4,942,134.00
Transporte per blerje	627	Leke	17,071,696.34
Shpenzime udhetim e dieta	625	Leke	781,827.00
Telefon & poste	626	Leke	3,868,225.52
Sherbim juridik dhe financiar	622	Leke	720,000.00
Sherbime bankare	628	Leke	1,461,596.14
taksa regjistrimi	633	Leke	251,384.00
taksa e bashkise	638	Leke	2,955,092.00
Skarcitet I shisheve 0.5lt	652	Leke	3,980,400.00
Shpenzime te tjera	653	Leke	1,822,467.00
shpenzime te panohura	655	Leke	48,779,001.10
Gjoha	657	Leke	13,994,474.43
Shpenzime te tejra rjedhese	658	Leke	1,351,255.16
Humbje nga kursi i kembimit	666	Leke	22,527,600
Shpenzime per interesa	661	Leke	20,452,142

Leke 726,687,413

Leke 465,767,250

Leke 71,177,146

Leke 35,695,197


Leke 111,068,078

4 Rezultati Ekonomik

- Shpenzime te pa zbriteshme
- Fitimi para tatimit
- Tatimi mbi fitimin

Rezultati I bilancit

Leke _____ - **69,929,007**
 Leke _____ **80,070,188**
 Leke _____ **10,141,181**
 Leke _____ **1,014,118**
 Leke _____ **70,943,125**



analiza e shpenzimeve te pazbritshme	80,070,188.43
gjoba nga akt kontrollet	13,994,474.43
shpenzime te tjera te pazbritshme	2,396,515.00
vlera e artikujve promocionale	49,067,559.00

Birre promocion	5752574
Artikuj promocionale importi	37905403
Artikuj promocionale per vitin eri	807826
Gota nga eps	3739150
vlera e tvsh gotave eps	862606

Vlera e provigjioneve per amballazhet	12367750
Pagesa pa fatura te njohur nga tatimet	2243890
Prodhim reklame fat 04.09.07	345800
Pagesa per kolaudim makinash	251384
blere bileta avioni	455411
stampa per 7150 e	953095
Shpenzime analiza	238200

Detajimi I shifres se afarizmit

Eksperte	leke	9,234,704
Shitje brenda vendit	leke	590,269,715
shitje te tatueshme	leke	44,454,088
Akcize	leke	230,167,721
shitje te tatueshme	leke	874,126,228
Tvsh e shitjes	leke	172,978,305
xhiro totale	leke	1,047,104,533

Shënime të tjera shpjeguese

Ngjarje te ndodhura pas dates se bilancit per te cilat behen rregullime apo ngjarje te

Gabime materiale te ndodhura ne periudhat kontabel te mepareshme te konstatuara gjate periudhes rraportuese dhe qe korigjim nuk ka.

Per Drejtimin e Njesise Ekonomike

DREJTORI EKONOMIK

Ali KAZA



DREJTORI I PERGJITHSHEM

Iljaz MEHMETI

