

Emertimi dhe Forma ligjore
NIPT -i
Adresa e Selise

Joti sh.p.k.
J63423456C
Lagja:1 Maj Fier

Data e krijimit
Nr. I Regjistrit Tregtar

24.07.1997
17474

Veprimtaria Kryesore:

Transport dhe Tregtim
karburanti, ambjente sherbimi
bar, bufe, restorant, hoteleri

P A S Q Y R A T F I N A N C I A R E

(Ne zbatim te Standartit Kombetar te Kontabilitetit Nr 2
dhe Ligjit Nr. 9228, date 29.04.2004 "Per Kontabilitetin dhe Pasqyrat Financiare")

VITI 2017

Pasqyrat Financiare jane individuale
Pasqyrat Financiare jane te shprehura ne
Pasqyrat Financiare jane te rrumbullakosura ne

leke

leke


Periudha Kontabel e Pasqyrave Financiare

Nga 01.01.2017

Deri 31.12.2017


Data e mbylljes se Pasqyrave Financiare

31.01.2018



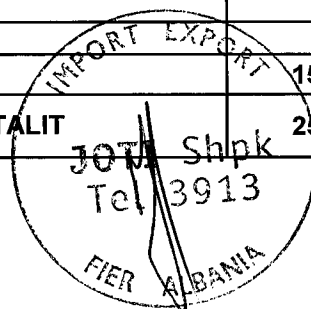
Pasqyra e Pozicionit Financiar (Balanci)

Nr	A K T I V E T	2017	2016
	Aktivitet Afatshkurtra		
	▶ Aktivitet monetare	955,601	13,078,404
	1 Banka	789,941	13,078,404
	2 Arka	165,660	
	▶ Investime		
	1 Në tituj pronësie të njësisve ekonomike brenda grupit		
	2 Aksionet e veta		
	3 Te tjera Financiare		
	▶ Të drejta të arkëtueshme	48,945,619	32,266,716
	1 Nga aktiviteti i shfrytëzimit	39,373,176	29,366,625
	2 Nga njësitë ekonomike brenda grupit		
	3 Nga njësitë ekonomike ku ka interesa pjesëmarrëse		
	4 Të tjera	9,572,443	2,900,091
	5 Kapital i nënshkruar i papaguar		
	▶ Inventarët	27,362,044	42,800,599
	1 Lëndë e parë dhe materiale të konsumueshme	372,280	372,280
	2 Prodhime në proces dhe gjysëmprodukte		
	3 Produkte të gatshme		
	4 Mallra	26,989,764	42,428,319
	5 Aktive Biologjike (Gjë e gjallë në rritje e majmëri)		
	6 AAGJM të mbajtura për shitje		
	7 Parapagime për inventar		
	▶ Shpenzime të shtyra		
	▶ Të arkëtueshme nga të ardhurat e konstatuara		
I	TOTALI AKTIVEVE AFATSHKURTRA	77,263,264	88,145,719
	Aktivitet Afatgjata	174,298,555	129,879,869
	▶ Aktive financiare		
	1 Tituj pronësie në njësitë ekonomike brenda grupit		
	2 Tituj të huadhënies në njësitë ekonomike brenda grupit		
	3 Tituj pronësie në njësitë ekonomike ku ka interesa pjesëmarrëse		
	4 Tituj të huadhënies në njësitë ekonomike ku ka interesa pjesëmarrëse		
	5 Tituj të tjerë të mbajtur si aktive afatgjata		
	6 Tituj të tjerë të huadhënies		
	▶ Aktivitet materiale	174,298,555	129,879,869
	1 Toka	12,400,000	20,804,941
	2 Ndertesa	129,846,090	74,595,123
	3 Impiante dhe makineri	14,634,382	12,968,669
	4 Mjete transporti	6,910,285	9,338,203
	5 Pajisje zyre dhe informatike	10,507,798	12,172,933
	7 Parapagime për aktive materiale dhe në proces		
	▶ Aktivitet biologjike		
	▶ Aktive jo materiale:		
	1 Koncesione, patenta, licenca, marka tregtare, të drejta dhe aktive të ngjashme		
	2 Emri i Mirë		
	3 Parapagime për AAJM		
	▶ Aktive tatimore të shtyra		
	▶ Kapitali i nënshkruar i papaguar		
II	TOTALI AKTIVEVE AFATGJATA	174,298,555	129,879,869
	AKTIVE TOTALE	251,561,819	218,025,588



Pasqyra e Pozicionit Financiar (Balanci)

Nr	DETYRIMET DHE KAPITALI	2017	2016
	▶ Detyrime afatshkurtra:	100,684,733	64,791,856
1	<i>Titujt e huamarrjes</i>		
2	<i>Detyrime ndaj institucioneve të kredisë</i>		
3	<i>Arkëtime në avancë për porosi</i>		
4	<i>Të pagueshme për aktivitetin e shfrytëzimit</i>	64,598,364	59,828,241
5	<i>Dëftesa të pagueshme</i>		
6	<i>Të pagueshme ndaj njësive ekonomike brenda grupit</i>		
7	<i>Të pagueshme ndaj njësive ekonomike ku ka interesa pjesëmarrëse</i>		
8	<i>Të pagueshme ndaj punonjësve dhe sigurimeve shoqërore/shëndetsore</i>	361,123	459,413
9	<i>Të pagueshme për detyrimet tatimore</i>	36,400	1,176,786
10	<i>Te tjera</i>	35,688,846	3,327,416
	▶ Të pagueshme për shpenzime të konstatuara		
	▶ Të ardhura të shtyra		
	▶ Provizione		
	Totali i Detyrimeve afatshkurtera	100,684,733	64,791,856
	▶ Detyrime afatgjata:	0	8,261,451
1	<i>Titujt e huamarrjes</i>		
2	<i>Detyrime ndaj institucioneve të kredisë</i>		8,261,451
3	<i>Arkëtimet në avancë për porosi</i>		
4	<i>Të pagueshme për aktivitetin e shfrytëzimit</i>		
5	<i>Dëftesa të pagueshme</i>		
6	<i>Të pagueshme ndaj njësive ekonomike brenda grupit</i>		
7	<i>Të pagueshme ndaj njësive ekonomike ku ka interesa pjesëmarrëse</i>		
8	<i>Të tjera të pagueshme</i>		
	▶ Të pagueshme për shpenzime të konstatuara		
	▶ Të ardhura të shtyra		
	▶ Provizione:		
1	<i>Provizione për pensionet</i>		
2	<i>Provizione të tjera</i>		
	▶ Detyrime tatimore të shtyra		
	Totali i Detyrimeve afatgjata	0	8,261,451
	DETYRIMET TOTALE	100,684,733	73,053,307
	▶ Kapitali dhe Rezervat		
	▶ Kapitali i Nënshkruar	60,146,000	60,146,000
	▶ Primi i lidhur me kapitalin		
	▶ Rezerva rivlerësimi		
	▶ Rezerva të tjera	84,826,281	73,279,884
1	<i>Rezerva ligjore</i>	5,619,688	5,042,368
2	<i>Rezerva statutore</i>		
3	<i>Rezerva të tjera</i>	79,206,593	68,237,516
	▶ Fitimi i pashpërndarë		
	▶ Fitim / Humbja e Vitit	5,904,805	11,546,397
	Totali i Kapitalit	150,877,086	144,972,281
	TOTALI I DEYRIMEVE DHE KAPITALIT	251,561,819	218,025,588




Pasqyra e Performancës
(Pasqyra e të ardhurave dhe shpenzimeve)

Formati 1 – Shpenzimet e shfrytëzimit të klasifikuara sipas natyrës

Nr	Pershkrimi i Elementeve	2017	2016
▶	Të ardhura nga aktiviteti i shfrytëzimit	482,288,158	485,345,039
▶	Ndryshimi në inventarin e produkteve të gatshme dhe prodhimit në proces		
▶	Puna e kryer nga njësia ekonomike dhe e kapitalizuar		
▶	Të ardhura të tjera të shfrytëzimit		
▶	Lënda e parë dhe materiale të konsumueshme	413,244,994	414,542,465
	1 Lënda e parë dhe materiale të konsumueshme	413,244,994	414,542,465
	2 Të tjera shpenzime		
▶	Shpenzime të personelit	22,582,977	23,205,959
	1 Paga dhe shpërblime	19,386,434	19,925,305
	2 Shpenzime të sigurimeve shoqërore/shëndetsore (paraqitur veçmas nga shpenzimet për pensionet)	3,196,543	3,280,654
▶	Zhvlerësimi i aktiveve afatgjata materiale		
▶	Shpenz. konsumi dhe amortizimi	9,625,717	11,781,197
▶	Shpenzime të tjera shfrytëzimi	28,399,631	24,284,982
▶	Të ardhura të tjera	0	3,508,142
	1 Të ardhura nga njësitë ekonomike ku ka interesa pjesëmarrëse (paraqitur veçmas të ardhurat nga njësitë ekonomike brenda grupit)		
	2 Të ardhura nga investimet dhe huatë e tjera pjesë e aktiveve afatgjata (paraqitur veçmas të ardhurat nga njësitë ekonomike brenda grupit)		
	3 Interesa të arkëtueshëm dhe të ardhura të tjera të ngjashme (paraqitur veçmas të ardhurat nga njësitë ekonomike brenda grupit)		
	4 Te ardhura nga diferenat e kembimit		40,424
	5 Te ardhura te tjera		229,947
	6 Te ardhura nga nxitje punesimi		3,237,771
▶	Zhvlerësimi i aktiveve financiare dhe investimeve financiare të mbajtura si aktive afatshkurtra		
▶	Shpenzime financiare	1,257,800	1,306,684
	1 Shpenzime interesi dhe shpenzime të ngjashme (paraqitur veçmas shpenzimet për t'u paguar tek njësitë ekonomike brenda grupit)	251,527	1,306,684
	2 Shpenzime të tjera financiare diferenca kembimi	1,006,273	
▶	Pjesa e fitimit/humbjes nga pjesëmarrjet		
▶	Fitimi/Humbja para tatimit	7,177,039	13,731,894
▶	Shpenzimi i tatimit mbi fitimin	1,272,234	2,185,497
	1 Shpenzimi aktual i tatimit mbi fitimin	1,272,234	2,185,497
	2 Shpenzimi i tatim fitimit të shtyrë		
	3 Pjesa e tatim fitimit të pjesëmarrjeve		
▶	Fitimi/Humbja e vitit	5,904,805	11,546,397
▶	Fitimi/Humbja për:		
	Pronarët e njësisë ekonomike mëmë		
	Interesat jo-kontrolluese		


Pasqyra e të Ardhurave Gjithëpërfshirëse

Nr	Pershkrimi i Elementeve	2017	2016
▶	Fitimi/Humbja e vitit	5,904,805	11,546,397
	Të ardhura të tjera gjithëpërfshirëse për vitin:		
	Diferencat (+/-) nga përkthimi i monedhës në veprimtari të huaja		
	Diferencat (+/-) nga rivlerësimi i aktiveve afatgjata materiale		
	Diferencat (+/-) nga rivlerësimi i aktivitet financiar të mbajtura për shitje		
	Pjesa e të ardhurave gjithëpërfshirëse nga pjesëmarrjet		
▶	Totali i të ardhurave të tjera gjithëpërfshirëse për vitin	5,904,805	11,546,397
▶	Totali i të ardhurave gjithëpërfshirëse për vitin		
▶	Totali i të ardhurave/humbjeve gjithëpërfshirëse për:		
	Pronarët e njësisë ekonomike mëmë		
	Interesat jo-kontrolluese		




Pasqyra e Fluksit te Mjeteve Monetare
(metoda indirekte)

	2017	2016
► Fluksi i Mjeteve Monetare nga/(përdorur në) aktivitetin e shfrytëzimit		
<i>Fitim / Humbja e vitit</i>	7,177,039	13,731,894
<i>Rregullimet për shpenzimet jomonetare:</i>		
<i>Shpenzimet financiare jomonetare</i>		
<i>Shpenzimet për tatimin mbi fitimin jomonetar</i>	(1,272,234)	(2,185,497)
<i>Shpenzime konsumi dhe amortizimi</i>	9,625,717	11,781,197
<i>Vlera e mbetur e aam-ve te shitura</i>	900,277	
<i>Zhvlerësimi i aktiveve afatgjata materiale</i>		
<i>Fluksi i mjeteve monetare i përfshirë në aktivitetet investuese:</i>		
<i>Fitim nga shitja e aktiveve afatgjata materiale</i>		
<i>Ndryshimet në aktivet dhe detyrimet e shfrytëzimit:</i>		
<i>Rënie/(rritje) në të drejtat e arkëtueshme dhe të tjera</i>	(16,678,903)	28,565,705
<i>Rënie/(rritje) në inventarë</i>	15,438,555	(13,618,090)
<i>Rritje/(rënie) në detyrimet e pagueshme</i>	35,991,167	(3,311,174)
<i>Rritje/(rënie) në detyrime për punonjësit</i>	(98,290)	(1,689,708)
Mjete monetare neto nga/(përdorur në) aktivitetin e shfrytëzimit	51,083,328	33,274,327
► Fluksi i Mjeteve Monetare nga/(përdorur në) aktivitetin e investimit		
<i>Para neto të përdorura për blerjen e filialeve</i>		
<i>Para neto të arkëtuara nga shitja e filialeve</i>		
<i>Pagesa për blerjen e aktiveve afatgjata materiale</i>	(54,944,680)	(9,259,735)
<i>Arkëtime nga shitja e aktiveve afatgjata materiale</i>		
<i>Pagesa për blerjen e investimeve të tjera</i>		
<i>Arkëtime nga shitja e investimeve të tjera</i>		
<i>Dividentë të arkëtuara</i>		
Mjete monetare neto nga/(përdorur në) aktivitetin e investimit	(54,944,680)	(9,259,735)
► Fluksi i Mjeteve Monetare nga/(përdorur në) aktivitetin e financimit		
<i>Arkëtime nga emetimi i kapitalit aksionar</i>		
<i>Arkëtime nga emetimi i aksioneve të përdorura si kolateral</i>		
<i>Hua të arkëtuara</i>	(8,261,451)	(21,664,455)
<i>Pagesa e kostove të transaksionit që lidhen me kreditë dhe huatë</i>		
<i>Riblerje e aksioneve të veta</i>		
<i>Pagesa e aksioneve të përdorura si kolateral</i>		
<i>Pagesa e huave</i>		
<i>Pagesë e detyrimeve të qirasë financiare</i>		
<i>Interes i paguar</i>		
<i>Dividendë të paguar</i>		
Mjete monetare neto nga/(përdorur në) aktivitetin e financimit	(8,261,451)	(21,664,455)
Rritje/(rënie) neto në mjete monetare dhe ekuivalentë të mjeteve monetare	(12,122,803)	2,350,137
Mjete monetare dhe ekuivalentë të mjeteve monetare më 1 janar	13,078,404	10,728,267
<i>Efekti i luhatjeve të kursit të këmbimit të mjeteve monetare</i>		
Mjete monetare dhe ekuivalentë të mjeteve monetare më 31 dhjetor	955,601	13,078,404



Pasqyra e Ndryshimeve në Kapitalin Neto

	Kapitali i nënshkruar	Primi i lidhur me kapitalin	Rezerva Rivlerësimi	Rezerva Ligjore	Rezerva Statutore	Rezerva të tjera	Fitimet e Pashpërndara	Fitim / Humbja e vitit	Totali	Interesa Jo-Kontrolues	Totali
▲ Pozicioni financiar më 31 dhjetor 2015	60,146,000			4,851,620		64,613,299		3,814,965	133,425,884		133,425,884
Efekti i ndryshimeve në politikat kontabël											
▲ Pozicioni financiar i rideklaruar më 1 janar 2016	60,146,000	-	-	4,851,620	-	64,613,299		3,814,965	133,425,884	-	133,425,884
Të ardhura totale gjithëpërfshirëse për vitin:											
Fitimi / Humbja e vitit								11,546,397	11,546,397		11,546,397
Të ardhura të tjera gjithëpërfshirëse:											
Totali i të ardhura gjithëpërfshirëse për vitin:								11,546,397	11,546,397	0	11,546,397
Transaksionet me pronarët e njësisë ekonomike të njohura direkt në kapital:											
Emetimi i kapitalit të nënshkruar											
Dividendë të paguar											
Shpërndarja e fitimit				190,748		3,624,217		(3,814,965)			
Totali i transaksioneve me pronarët e njësisë ekonomike											
▲ Pozicioni financiar i rideklaruar më 31 dhjetor 2015	60,146,000	-	-	5,042,368	-	68,237,516		11,546,397	144,972,281	-	144,972,281
▲ Pozicioni financiar i rideklaruar më 1 janar 2016	60,146,000	-	-	5,042,368	-	68,237,516		11,546,397	144,972,281	-	144,972,281
Totali i të ardhura gjithëpërfshirëse për vitin:											
Fitimi / Humbja e vitit								5,904,805	5,904,805		5,904,805
Të ardhura të tjera gjithëpërfshirëse:											
Totali i të ardhura gjithëpërfshirëse për vitin:											
Transaksionet me pronarët e njësisë ekonomike të njohura direkt në kapital:											
Emetimi i kapitalit të nënshkruar											
Dividendë të paguar											
Shpërndarja e fitimit				577,320		10,969,077		(11,546,397)			
Totali i transaksioneve me pronarët e njësisë ekonomike											
▲ Pozicioni financiar më 31 dhjetor 2016	60,146,000	-	-	5,619,688	-	79,206,593		5,904,805	150,977,086	-	150,977,086



Joti sh.p.k.

SHENIME MBI PASQYRAT FINANCIARE

(të Ushtrimit të mbyllur më datë 31.12.2017)

31 Janar 2018

SHENIME MBI PASQYRAT FINANCIARE

“JOTI” shpk

(Per ushtrimin e mbyllur ne date 31 Dhjetor 2017)

“Joti” Shpk është Shoqëri me Përgjegjësi të kufizuar, themeluar me vendim të Gjykatës nr. 17474, dt 24.07.1997 me ortake:

- Eltjon Joti me 25% te pjeseve ekzistuese ne vlere 15.036.500 leke,
- Ilir Joti me 25% te pjeseve ekzistuese ne vlere 15.036.500 leke,
- Kostandin Joti me 25% te pjeseve ekzistuese ne vlere 15.036.500 leke, dhe,
- Pranvera Joti me 25% te pjeseve ekzistuese ne vlere 15.036.500 leke.

Shoqeria eshte e rregjistruar ne Degen e Tatimpaguesve te Medhenj Tirane me nipt J63423456C.

Veprimtaria e shoqerise rregullohet sipas dispozitave te Ligjit Nr.9901, dt.14.04.2008 “Per Tregtaret dhe Shoqerite Tregtare”, nga statuti dhe Legjislacioni ne fuqi.

Selia e shoqërisë është në lagjen: “1 Maj” Fier.

Objekti i veprimtarise se Shoqerise “Joti” shpk eshte: “Transport dhe tregtim karburanti me pakice, ambjente sherbimi, bar bufe, restorant, hoteleri etj.”.

Shoqëria zhvillon aktivitetin me aktive në pronësi te saj, te cilat përbëhen nga ndertesat e distributoreve, makineri-pajisje, mjete transporti, mobilje orendi dhe pajisje informatike.

Shoqeria “Joti” shpk **administrohet** nga administratori i shoqërisë z. Ilir Joti, i cili ka kompetenca për drejtimin e saj mbi bazën e statutit.

Politikat kontabël janë aplikuar sipas parimit të qëndrueshmërisë së metodave. Pasqyrat financiare jane hartuar ne perputhje me Standartet Kombetare te Kontabilitetit.

Pasqyra e te ardhurave dhe shpenzimeve eshte sipas natyres dhe eshte hartuar sipas te drejtave dhe detyrimeve te konstatuara.

Pasqyra e fluksit te parase eshte paraqitur me metoden indirekte.

Kerkesat per arketim dhe detyrimet jane paraqitur me vleren neto te realizueshme.

Gjendjet financiare janë shprehur në lekë. Veprimet janë regjistruar në mënyrë kronologjike në librat e kontabilitetit. Çdo veprim është mbështetur në dokumenta justifikues dhe dokumenta kontabël të cilat janë në përputhje me legjislacionin në fuqi.

Në kontabilitet jane rregjistruar te gjitha transaksionet financiare që i takojnë periudhes ushtrimore 2017, dhe që ndikojnë në rezultatin e këtij ushtrimi. Veprimet janë ngurtësuar me 31 dhjetor 2017.



SHENIME MBI PASQYRAT FINANCIARE

“JOTI” shpk

(Per ushtrimin e mbyllur ne date 31 Dhjetor 2017)

Aktivet afatgjata materiale paraqiten në bilanc me koston historike minus amortizimin e akumuluar.

Amortizimi është llogaritur në bazë grupimi për Aktivet afatgjata materiale sipas Ligjit Nr. 8438, date 28.12.1998 “Për tatimin mbi të ardhurat”

Likuiditetet në valutë janë vlerësuar me kursin e datës 31.12.2017.

Stoku është vlerësuar me koston e marrjes.

Shpenzimet janë kontabilizuar në bazë të dokumentave justifikuese.

Të ardhurat janë kontabilizuar në bazë të faturave tatimore.

Postet e bilancit paraqiten:

Aktive monetare per 955.601 leke, paraqesin mjete ne banke ne shumen 789.941 leke dhe arke 165.660 leke ne daten 31.12.2017. Shoqeria operon me disa banka, te gjitha veprimet jane rregjistruar ne ditaret perkates, me llogarite ne valute veprimet jane kryer me kursin ditor te bankes, ndersa gjendja e monedhave te huaja ne fund te ushtrimit eshte vleresuar me kursin e Bankes se Shqiperise date 31.12.2017 duke kaluar sipas rastit ne llogarite e shpenzimeve apo te ardhurave diferencat e kembimit.

Te drejta te arketueshme në vlerën 48.945.619 lekë detajohen si më poshtë:

Nga aktiviteti i shfrytezimit ne shumen 39.373.176 leke paraqet llogarine Kliente per vleren e faturave te paarketuara, kjo llogari eshte e analizuar sipas klienteve dhe rakordon me llogarine sintetike.

Te tjera te drejta te arketueshme ne shumen 9.572.443 leke paraqet:

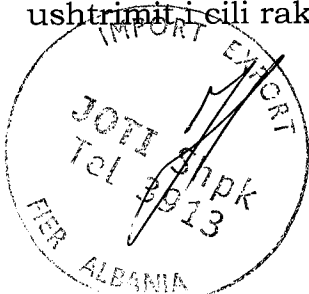
Tvsh 4.243.371 leke. Tvsh-ja e llogaritur nga shoqeria ne shitjet e bera prej saj eshte 96.184.256 leke, tvsh e blerjeve eshte 94.353.555 leke. Faturat e blerjeve dhe shitjeve jane rregjistruar ne librat e blerjeve dhe shitjeve me tvsh ne menyre kronologjike.

Tatim fitimi ne shumen 862.528 leke.

Te tjera kerkesa debitore ne shumen 4.466.544 leke paraqet detyrim te shoqerive te tjera ndaj shoqerise sone.

Ne llogarine **Lende te para** për 372.280 lekë, shoqëria ka paraqitur gjendjen e inventarit te imet, i cili eshte I konsumuar ne masen 50%, ndersa ne llogarine **Mallra per shitje** per 26.989.764 leke paraqiten gjendjet e gazoilit dhe benxines si edhe mallrave te tjera te lokalit më datë 31.12.2017.

Stoku evidentohet në llogari sipas metodës me inventar të perhershëm. Ato justifikohen me dokumenta dhe janë regjistruar në shpenzime me koston e marrjes. Inventari fizik i gjendjes se mallrave eshte kryer nga shoqeria ne fund te ushtrimit i cili rakordon me gjendjen e paraqitur ne bilanc.



SHENIME MBI PASQYRAT FINANCIARE

“JOTI” shpk

(Per ushtrimin e mbyllur ne date 31 Dhjetor 2017)

Aktive afatgjata materiale

Shoqëria ka një vlerë neto aktivesh afatgjata materiale per 174.298.555 lekë e cila eshte e ndare sipas grupeve:

	Viti 2017	Viti 2016
Toka	12.400.000	20.804.941
Ndert. e instalime te pergjithshme, sheshe te shtruara	129.846.090	74.595.123
Makineri dhe Pajisje	14.634.382	12.968.669
Mjete transporti	6.910.285	9.338.203
Pajisje zyre dhe informatike	10.507.798	12.172.933
Totali	174.298.555	129.879.869

Aktivet afatgjata materiale janë shtuar me 54.944.680 lekë ne zerin ndertim rruge e sheshe 49.492.350 leke, mjete pune 4.259.447 leke dhe te tjera aktive aktive afatgjata, pajisje zyre dhe kompjuterike ne shumen 1.192.883 leke, ato janë marrë në kontabilitet me koston e blerjes dhe kane dokumentat e duhura ligjore. Aktivet afatgjata materiale jane pakesuar per 5.366.069 leke mjete transporti te shitura me vlere te mbetur ne shumen 900.277 leke.

Amortizimi është llogaritur në vleren 9.625.717 lekë, është kontabilizuar në shpenzime për të njëjtën shifër dhe nuk kalon kufijte e percaktuar nga fisku. Aam justifikohen me inventar fizik të kryer në fund të ushtrimit.


DETYRIMET DHE KAPITALI

Kapitalet e veta paraqiten me vlerë 150.877.086 lekë.

Kapitali i nënshkruar i shoqërisë është 60.146.000 lekë, ai perputhet me ekstraktin historik te shoqerise te nxjerre nga QKB.

Rezerva ligjore paraqitet ne vleren 5.619.688 leke, ajo eshte shtuar me 577.320 leke nga viti kaluar i barabarte me 5% te fitimit 2016 sipas vendimit te asamblese se ortakeve mbi miratimin e fasqyrave financiare 2016.

Rezerva te tjera per 79.206.593 leke eshte shtuar me pjesen e mbetur te fitimit 2016 pas zbritjes se rezerves ligjore e cila do te perdoret nga shoqeria per investime.



SHENIME MBI PASQYRAT FINANCIARE

“JOTI” shpk

(Per ushtrimin e mbyllur ne date 31 Dhjetor 2017)

Fitimi i ushtrimit sipas bilancit kontabël paraqitet per 5.904.805 leke.

Detyrimet

Detyrimet me vlerë 100.684.733 lekë përfaqësojnë:

	<u>Viti 2017</u>	<u>Viti 2016</u>
Detyrime ndaj institucioneve te kreise		8.261.451
Te pagueshme per aktivitetin e shfrytezimit	64.598.364	59.828.241
Te pagueshme ndaj punonjesve dhe sigurimeve shoqerore	361.123	459.413
Detyrimet tatimore	36.400	1.176.786
Te tjera detyrime	35.688.846	3.327.416
Totali	100.684.733	73.053.307

Te pagueshme per aktivitetin e shfrytezimit per 64.598.364 leke paraqesin llogarine furnitore per vlerën e faturave të palikujduara, kjo llogari është e analizuar sipas furnitoreve dhe rakordon me llogarinë sintetike të tyre.

Te pagueshme ndaj punonjesve dhe sigurimeve shoqerore paraqitet detyrimi i shoqerise ndaj sigurimeve per muajin dhjetor 2017 ne shumen 361.123 leke.

Detyrimet tatimore paraqesin:

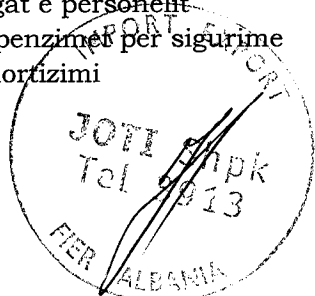
- **Tatim page** per 36.400 leke paraqet detyrimin e shoqerise per tatimin mbi pagen per muajin dhjetor 2017.

Te tjera kerkesa kreditore per 35.688.846 leke, shoqeria paraqet shuma per leje lindje te marra nga sigurimet shoqerore 188.846 leke si edhe detyrim te shoqerise ndaj shoqerive dhe te treteve 35.500.000 leke.

Verifikimi i llogarise Fitime Humbje

Shpenzimet dhe të ardhurat janë grupuar si më poshtë:

	Viti 2017	Viti 2016
Te ardhura		
Nga shitja e mallrave	482.288.158	485.345.039
I Totali (Afarizmi)	482.288.158	485.345.039
Materiale te konsumuara	413.244.994	414.542.465
Kosto e punes	22.582.977	23.205.959
Pagat e personelit	19.386.434	19.925.305
Shpenzimet per sigurime	3.196.543	3.280.654
Amortizimi	9.625.717	11.781.197



SHENIME MBI PASQYRAT FINANCIARE

“JOTI” shpk

(Per ushtrimin e mbyllur ne date 31 Dhjetor 2017)

Shpenzime te tjera	28.399.631	24.284.982
Totali I shpenzimeve	473.853.319	473.814.603
Shpenzime interesi	(251.527)	(1.306.684)
Diferenca kursi	(1.006.273)	40.424
Te ardhura te tjera		3.467.718
Fitimi Bruto	7.177.039	13.731.894
Tatim fitimi	1.272.234	2.185.497
Fitimi Neto (bilanci)	5.904.805	11.546.397

Shpenzimet jane 475.111.119 leke, ndersa te ardhurat 482.288.158 lekë. Rezultati bruto që shoqëria ka realizuar nga veprimtaria e saj gjate ketij viti ushtrimor është fitim 7.177.039 leke.

Te ardhurat perfaqesojne:

- te ardhura nga shitja e mallrave dhe sherbimeve ne shumen 477.620.540 leke,
- qerate per 1.865.000 leke,
- transporti per 1.120.810 leke,
- te ardhura nga shitja e aam-ve 1.681.808 leke,

Shpenzimet per 475.111.119 lekë, jane te justifikuara me dokumenta te rregullta fiskale. Më konkretisht shpenzimet sipas zërave paraqiten:

Shpenzime per mallra jane 413.244.994 lekë, ato janë përdorur për veprimtarinë kryesore të shoqërisë, këto shpenzime janë të justifikuara me dokumenta.

Personeli, në këtë llogari janë pasqyruar shpenzimet për paga 19.386.434 lekë, e sigurime shoqërore 3.196.543 lekë, shpenzimet për paga e sigurime janë vendosur korrekt në këtë llogari.

Amortizimi ne shumen 9.625.717 leke, nuk kalon kufijte fiskal.

Shpenzime te tjera per 28.399.631 leke paraqesin:

- shpenzime per energji elektrike per 7.011.320 leke,
- shpenzime per telefon per 593.067 leke
- shpenzime per mirembajtje, riparime e siguracione 3.275.967 leke,
- shpenzime karburanti per 3.187.526 leke,
- shpenzimet per taksat lokale dhe mjetet ne shumen 1.714.946 leke,
- komisione banke 86.896 leke,
- shpenzime udhetime e djete ne shumen 607.500 leke,
- shpenzime gjoba ne shumen 697.026 leke,



SHENIME MBI PASQYRAT FINANCIARE

“JOTI” shpk

(Per ushtrimin e mbyllur ne date 31 Dhjetor 2017)

- vlera e mbetur e aam-ve te shitura ne shumen 900.277 leke,
- shpenzime per qera 1.560.000 leke,
- te tjera per 8.765.106 leke (analiza karburanti e peshematja 821.000 leke, blerje uje 1.632.081 leke, kontrolli cisternave 130.000 leke, shpenzime per lyerje 118.347 leke, shpenzime per dekorim lokali 1.619.384 leke, etj si detergjente, larje depozitash, auditim pasqyra financiare, larje mjetesh).

Shpenzimet financiare paraqesin shpenzime interesi per 251.527 leke dhe diferenca negative kembimi ne shumen 1.006.273 leke.

Rezultati ushtrimor neto qe shoqëria ka realizuar nga veprimtaria e saj është fitim 5.904.805 leke.

Administrator

Ilir Joti

