

Emertimi dhe Forma ligjore

Agromel shpk

NIPT -i

L59308601M

Adresa e Selise

Lagja Dardania, Rr.Mic Sokoli

Tropoje

Data e krijimit

07/07/2015

Nr. i Regjistrimit Tregëtar

L59308601M

Veprimtaria Kryesore

Grumbullim dhe perpunim I frutave te pyllit.

PASQYRAT FINANCIARE


(Ne zbatim te Standartit Kombetar te Kontabilitetit Nr.2 dhe
Ligjit Nr. 9228 Date 29.04.2004 Per Kontabilitetin dhe Pasqyrat Financiare)

Viti 2016

Pasqyra Financiare jane individuale
Pasqyra Financiare jane te konsoliduara
Pasqyra Financiare jane te shprehura ne
Pasqyra Financiare jane te rumbullakosura ne

Periudha Kontabel e Pasqyrave Financiare

Data e mbylljes se Pasqyrave Financiare



PO

JQ

LEKE

LEKE


Nga 01.01.2016

Deri 31.12.2016

31.03.2017

Pasqyra e Pozicionit Financiar (Balanci)

Nr	A K T I V E T	2016	2015
	Aktivët Afatshkurtra		
	▶ Aktivët monetare	21,768,485	47,021,995
	1 <i>Banka</i>	21,768,485	47,021,995
	2 <i>Arka</i>	0	100
	▶ Investime	0	0
	1 <i>Në tituj pronësie të njërive ekonomike brenda grupit</i>		
	2 <i>Aksionet e veta</i>		
	3 <i>Te tjera Financiare</i>		
	▶ Të drejta të arkëtueshme	43,514,076	12,330,745
	1 <i>Nga aktiviteti i shfrytëzimit</i>	29,860,839	1,494,728
	2 <i>Nga njësitë ekonomike brenda grupit</i>		
	3 <i>Nga njësitë ekonomike ku ka interesa pjesëmarrëse</i>		
	4 <i>Të tjera</i>	10,535,744	2,727,834
	<i>TVSH</i>	9,025,635	2,727,834
	<i>Tatim fitimi</i>	215,001	0
	<i>Tatim ne burim</i>	1,295,108	0
	5 <i>Kapital i nënshkruar i papaguar</i>		
	6 <i>Debitore & kreditore te tjere</i>	0	0
	7 <i>Parapagime</i>	3,117,492	8,108,183
	▶ Inventarët	112,186,471	63,543,663
	1 <i>Lëndë e parë dhe materiale të konsumueshme</i>	112,186,471	63,543,663
	2 <i>Prodhime në proces dhe gjysëmprodukte</i>		
	3 <i>Produkte të gatshme</i>		
	4 <i>Mallra</i>		
	5 <i>Aktive Biologjike (Gjë e gjallë në mitje e majmën)</i>		
	6 <i>AAGJM të mbajtura për shitje</i>		
	7 <i>Parapagime për inventar</i>		
	▶ Shpenzime të shtyra	0	0
	▶ Të arkëtueshme nga të ardhurat e konstatuara		
I	TOTALI AKTIVEVE AFATSHKURTRA	177,469,032	122,896,404
	Aktivët Afatgjata		
	▶ Aktive financiare	0	0
	1 <i>Tituj pronësie në njësitë ekonomike brenda grupit</i>		
	2 <i>Tituj të huadhënies në njësitë ekonomike brenda grupit</i>		
	3 <i>Tituj pronësie në njësitë ekonomike ku ka interesa pjesëmarrëse</i>		
	4 <i>Tituj të huadhënies në njësitë ekonomike ku ka interesa pjesëmarrëse</i>		
	5 <i>Tituj të tjerë të mbajtur si aktive afatgjata</i>		
	6 <i>Tituj të tjerë të huadhënies</i>		
	▶ Aktivët materiale	89,784,325	7,496,253
	1 <i>Toka dhe ndërtesa</i>		
	2 <i>Impiante dhe makineri</i>	89,784,325	7,496,253
	3 <i>Të tjera Instalime dhe pajisje</i>	0	0
	4 <i>Parapagime për aktive materiale dhe në proces</i>		
	▶ Ativët biologjike		
	▶ Aktive jo materiale:	0	0
	1 <i>Koncesione, patenta, licenca, marka tregtare, të drejta</i>	0	0
	2 <i>Emri i Mirë</i>		
	3 <i>Parapagime për AAJM</i>		
	▶ Aktive tatimore të shtyra		
	▶ Kapitali i nënshkruar i papaguar	0	
II	TOTALI AKTIVEVE AFATGJATA	89,784,325	7,496,253
	AKTIVE TOTALE	267,253,357	130,392,657



Pasqyra e Pozicionit Financiar (Balanci)

Nr	DETYRIMET DHE KAPITALI	2016	2015
	► Detyrime afatshkurtra:	271,243,457	137,882,757
1	Titujt e huamarrjes		
2	Detyrime ndaj institucioneve të kredisë	97,453,770	81,544,320
3	Arkëtime në avancë për porosi		
4	Të pagueshme për aktivitetin e shfrytëzimit	116,393,635	35,580,326
5	Dëftesa të pagueshme		
6	Të pagueshme ndaj njësisve ekonomike brenda grupit		
7	Të pagueshme ndaj njësisve ekonomike ku ka interesa pjesëmarrëse		
8	Të pagueshme ndaj punonjësve dhe sigurimeve shoqërore/shëndetsore	1,401,153	1,096,035
9	Të pagueshme për detyrimet tatimore	0	193,646
	Te pagueshme per TVSH		
	Te pagueshme per tatim page	0	7,800
	Te pagueshme per tatim ne burim	0	185,846
	Te pagueshme per tatim fitim		
10	Debitore & kreditore te tjere	55,994,900	19,468,430
11	Parapagime		0
	► Të pagueshme për shpenzime të konstatuara		
	► Të ardhura të shtyra	0	0
	► Provizione		
	Totali i Detyrimeve afatshkurtera	271,243,457	137,882,757
	► Detyrime afatgjata:	0	0
1	Titujt e huamarrjes		
2	Detyrime ndaj institucioneve të kredisë		
3	Arkëtime në avancë për porosi		
4	Të pagueshme për aktivitetin e shfrytëzimit		
5	Dëftesa të pagueshme		
6	Të pagueshme ndaj njësisve ekonomike brenda grupit		
7	Të pagueshme ndaj njësisve ekonomike ku ka interesa pjesëmarrëse		
8	Të tjera të pagueshme		
	► Të pagueshme për shpenzime të konstatuara		
	► Të ardhura të shtyra		
	► Provizione:	0	0
1	Provizione për pensionet		
2	Provizione të tjera		
	► Detyrime tatimore të shtyra		
	Totali i Detyrimeve afatgjata	0	0
	DETYRIMET TOTALE	271,243,457	137,882,757
	► Kapitali dhe Rezervat		
	► Kapitali i Nënshkruar	100	100
	► Primi i lidhur me kapitalin		
	► Rezerva rivlerësimi		
	► Rezerva të tjera	0	0
1	Rezerva ligjore	0	0
2	Rezerva statutore		
3	Rezerva të tjera	0	0
	► Fitimi i pashpërndarë	-7,490,200	0
	► Fitim / Humbja e Vitit	3,500,000	-7,490,200
	Totali i Kapitalit	-3,990,101	-7,490,100
	TOTALI I DETYRIMEVE DHE KAPITALIT	267,253,357	130,392,657

Shoqeria Agromel shpk

**Pasqyra e Performancës
(Pasqyra e të ardhurave dhe shpenzimeve)**

Formati 1 – Shpenzimet e shfrytëzimit të klasifikuara sipas natyrës

Nr	Pershkrimi i Elementeve		2016	2015
▶	Të ardhura nga aktiviteti i shfrytëzimit	X	116,704,009	6,619,742
▶	Ndryshimi në inventarin e produkteve të gatshme dhe prodhimit në proces	(X)		
▶	Puna e kryer nga njësia ekonomike dhe e kapitalizuar	X		
▶	Të ardhura të tjera të shfrytëzimit	X		
▶	Lënda e parë dhe materiale të konsumueshme	(X)	-48,981,577	-4,916,176
	1 Lënda e parë dhe materiale të konsumueshme		-48,981,577	-4,916,176
	2 Të tjera shpenzime			
▶	Shpenzime të personelit	(X)	-2,673,597	-1,638,092
	1 Paga dhe shpërblime		-2,291,000	-1,347,000
	2 Shpenzime të sigurimeve shoqërore/shëndetsore (paraqitur veçmas nga shpenzimet për pensionet)		-382,597	-225,238
▶	Zhvlerësimi i aktiveve afatgjata materiale	(X)		
▶	Shpenzime konsumi dhe amortizimi	(X)	-6,528,853	-790,047
▶	Shpenzime të tjera shfrytëzimi	(X)	-51,113,291	-7,865,091
▶	Të ardhura të tjera	X	104,908	1,258,255
	1 Të ardhura nga njësitë ekonomike ku ka interesa pjesëmarrëse (paraqitur veçmas të ardhurat nga njësitë ekonomike brenda grupit)			
	2 Të ardhura nga investimet dhe huatë e tjera pjesë e aktiveve afatgjata (paraqitur veçmas të ardhurat nga njësitë ekonomike brenda grupit)			
	3 Interesa të arketueshëm dhe të ardhura të tjera të ngjashme (paraqitur veçmas të ardhurat nga njësitë ekonomike brenda grupit)		104,908	1,258,255
▶	Zhvlerësimi i aktiveve financiare dhe investimeve financiare të mbajtura si aktive afatshkurtra	(X)		
▶	Shpenzime financiare	(X)	-4,011,599	-150,061
	1 Shpenzime interesi dhe shpenzime të ngjashme (paraqitur veçmas shpenzimet për t'u paguar tek njësitë ekonomike brenda grupit)		-4,011,599	-150,061
	2 Shpenzime të tjera financiare			
▶	Pjesa e fitimit/humbjes nga pjesëmarrjet	X	3,500,000	-7,481,469
▶	Fitimi/Humbja para tatimit	X	3,500,000	-7,481,469
▶	Shpenzimi i tatimit mbi fitimin	(X)	-525,000	0
	1 Shpenzimi aktual i tatimit mbi fitimin		-525,000	
	2 Shpenzimi i tatimit fitimit të shtyrë			
	3 Pjesa e tatimit fitimit të pjesëmarrjeve			
▶	Fitimi/Humbja e vitit	X	2,975,000	-7,481,469
▶	Fitimi/Humbja për:	X		
	Pronarët e njësisë ekonomike mëmë			
	Interesat jo-kontrolluese			

Pasqyra e të Ardhurave Gjithëpërfshirëse

Nr	Pershkrimi i Elementeve		2016	2015
▶	Fitimi/Humbja e vitit		X	X
	Të ardhura të tjera gjithëpërfshirëse për vitin:		X	X
	Diferencat (+/-) nga përkthimi i monedhës në veprimtari të huaja		X	X
	Diferencat (+/-) nga rivlerësimi i aktiveve afatgjata materiale		X	X
	Diferencat (+/-) nga rivlerësimi i aktiveve financiare të mbajtura për shitje		X	X
	Pjesa e të ardhurave gjithëpërfshirëse nga pjesëmarrjet		X	X
▶	Totali i të ardhurave të tjera gjithëpërfshirëse për vitin		X	X
▶	Totali i të ardhurave gjithëpërfshirëse për vitin		X	X
▶	Totali i të ardhurave/humbjeve gjithëpërfshirëse për:		X	X
	Pronarët e njësisë ekonomike mëmë			
	Interesat jo-kontrolluese			

Shoqëria Agromel shpk

**Pasqyra e Fluksit të Mjeteve Monetare
(metoda indirekte)**

		2016	2015
► Fluksi i Mjeteve Monetare nga/(përdorur në) aktivitetin e shfrytëzimit			
<i>Fitim / Humbja e vitit</i>	X	3,500,000	-7,490,200
<i>Rregullimet për shpenzimet jomonetare:</i>			
<i>Shpenzimet financiare jomonetare</i>	X		
<i>Shpenzimet për tatimin mbi fitimin jomonetar</i>	X		0
<i>Shpenzime konsumi dhe amortizimi</i>	X	6,528,853	790,047
<i>Zhvlerësimi i aktiveve afatgjata materiale</i>	X		
<i>Fluksi i mjeteve monetare i përfshirë në aktivitetet investuese:</i>			
<i>Fitim nga shitja e aktiveve afatgjata materiale</i>	(X)		
<i>Ndryshimet në aktivet dhe detyrimet e shfrytëzimit:</i>			
<i>Rënie/(ritje) në të drejtat e arkëtueshme dhe të tjera</i>	(X)	-31,183,331	-12,330,745
<i>Rënie/(ritje) në inventarë</i>	(X)	-48,642,808	-63,543,663
<i>Rritje/(rënie) në detyrimet e pagueshme</i>	X	117,146,133	55,399,867
<i>Rritje/(rënie) në detyrime për punonjësit</i>	X	305,117	938,570
Mjete monetare neto nga/(përdorur në) aktivitetin e shfrytëzimit		47,653,965	-26,236,124
► Fluksi i Mjeteve Monetare nga/(përdorur në) aktivitetin e investimit			
<i>Para neto të përdorura për blerjen e filialeve</i>	(X)		
<i>Para neto të arkëtuara nga shitja e filialeve</i>	X		
<i>Pagesa për blerjen e aktiveve afatgjata materiale</i>	(X)	-88,816,925	-8,286,300
<i>Arkëtime nga shitja e aktiveve afatgjata materiale</i>	X		
<i>Pagesa për blerjen e investimeve të tjera</i>	(X)		
<i>Arkëtime nga shitja e investimeve të tjera</i>	X		
<i>Dividentë të arkëtuara</i>	X		
Mjete monetare neto nga/(përdorur në) aktivitetin e investimit	(X)	-88,816,925	-8,286,300
► Fluksi i Mjeteve Monetare nga/(përdorur në) aktivitetin e financimit			
<i>Arkëtime nga emetimi i kapitalit aksionar</i>	X	100	
<i>Arkëtime nga emetimi i aksioneve të përdorura si kolateral</i>	X		
<i>Hua të arkëtuara</i>	X		0
<i>Pagesa e kostove të transaksionit që lidhen me kreditë dhe huatë</i>	(X)		
<i>Riblerje e aksioneve të veta</i>	(X)		
<i>Pagesa e aksioneve të përdorura si kolateral</i>	(X)		
<i>Pagesa e huave</i>	(X)	15,909,450	81,544,320
<i>Pagesë e detyrimeve të qirasë financiare</i>	(X)		
<i>Interes i paguar</i>	(X)		
<i>Dividendë të paguar</i>	(X)		
Mjete monetare neto nga/(përdorur në) aktivitetin e financimit	(X)	15,909,550	81,544,320
Rritje/(rënie) neto në mjete monetare dhe ekuivalentë të mjeteve monetare	X	-25,253,410	47,021,895
Mjete monetare dhe ekuivalentë të mjeteve monetare më 1 janar	X	47,021,895	0
<i>Efekt i luhatjeve të kursit të këmbimit të mjeteve monetare</i>	X		
Mjete monetare dhe ekuivalentë të mjeteve monetare më 31 dhjetor	X	21,768,485	47,021,896

Shoqëria

Agromel shpk

Pasqyra e Ndryshimeve në Kapitalin Neto

	Kapitali i nënshkruar	Primi i lidhur me kapitalin	Rezerva Rivlerësimi	Rezerva Ligjore	Rezerva Statutore	Rezerva të tjera	Fitimet e Pashpërdara	Fitim / Humbja e vilit	Totali	Interesa Jo-Kontrollues	Totali
▲ Pozicioni financiar më 31 dhjetor 2014	0	0	0	0	0	0	0	0	0	0	0
Efekt i ndryshimeve në politikat kontabël											
▲ Pozicioni financiar i rideklaruar më 1 janar 2015	0	0	0	0	0	0	0	0	0	0	0
Të ardhura totale gjithëpërfshirëse për vitin:											
Fitim / Humbja e vilit								-7,490,200	-7,490,200		-7,490,200
Të ardhura të tjera gjithëpërfshirëse:									0		0
Totali i të ardhura gjithëpërfshirëse për vitin:									0		0
Transaksionet me pronarët e njësisë ekonomike të njohura direkt në kapital:									0		0
Emetimi i kapitalit të nënshkruar	100								100		100
Dividendë të paguar									0		0
Totali i transaksioneve me pronarët e njësisë ekonomike						0		0	0		0
▲ Pozicioni financiar i rideklaruar më 31 dhjetor 2015	100	0	0	0	0	0	0	-7,490,200	-7,490,100	0	-7,490,100
▲ Pozicioni financiar i rideklaruar më 1 janar 2016	100	0	0	0	0	0	0	-7,490,200	-7,490,100	0	-7,490,100
Totali i të ardhura gjithëpërfshirëse për vitin:									0		0
Fitim / Humbja e vilit								3,500,000	3,500,000		3,500,000
Të ardhura të tjera gjithëpërfshirëse:									0		0
Të ardhura totale gjithëpërfshirëse për vitin:									0		0
Transaksionet me pronarët e njësisë ekonomike të njohura direkt në kapital:									0		0
Emetimi i kapitalit të nënshkruar									0		0
Dividendë të paguar									0		0
Totali i transaksioneve me pronarët e njësisë ekonomike						0		0	0		0
▲ Pozicioni financiar më 31 dhjetor 2016	100	0	0	0	0	0	0	-3,990,201	-3,990,101	0	-3,990,101

Agromel shpk

Aktivitet Afatgjata Materiale 2016

Nr	Emertimi	Sasia	Gjendje 01/01/2016	Shtesa	Pakesime	Gjendje 31/12/2016
1	Makineri dhe paisje		8,239,464	88,816,925		97,056,388
2	Pajisje informatike		46,836		-	46,836
3	Mjete transporti			-	-	-
	TOTALI		8,286,300	88,816,925	0	97,103,225


Amortizimi A.A.Materiale 2016
8286300.22

Nr	Emertimi	Sasia	Gjendje 01/01/2016	Shtesa	Pakesime	Gjendje 31/12/2016
1	Makineri dhe paisje		790,047	6,517,144		7,307,191
2	Pajisje informatike			11,709		11,709
3	Mjete transporti			-		-
	TOTALI		790,047	6,528,853	0	7,318,900

Vlera Kontabel Neto e A.A.Materiale 2016

Nr	Emertimi	Sasia	Gjendje 01/01/2016	Shtesa	Pakesime	Gjendje 31/12/2016
1	Makineri dhe paisje		7,449,417	82,299,781	-	89,749,198
2	Pajisje informatike		46,836	11,709	-	35,127
3	Mjete transporti		-	-	-	-
	TOTALI		7,496,253	82,288,072	0	89,784,325

Administratori



Ref.

SHENIMET SPJEGUESE

B Shënimet qe shpjegojnë zërat e ndryshëm të pasqyrave financiare

I AKTIVET AFAT SHKURTERA

1 Aktivet monetare

3

Banka

Nr	Emri i Bankes	Monedha	Nr llogarise	Vlera ne valute	Kursi fund vitit	Vlera ne leke	
	Raiffeisen lek	lek		216.43		216.43	
	Raiffeisen Euro	euro		220.05	135.23	29,757.36	
	Credin leke	lek		8,845.16		8,845.16	
	Credin euro	euro		160,686.73	135.23	21,729,666.50	
	<u>Totali</u>						<u>21,768,485</u>

4

Arka

Nr	EMERTIMI	Vlera ne valute	Kursi fund vitit	Vlera ne leke
	<u>Totali</u>			<u>0</u>

2 Derivative dhe aktive te mbajtura per tregtim

Shoqeria nuk ka derivative dhe aktive te mbajtura per tregtim

3 Aktive te tjera financiare afatshkurtra

> Kliente per mallra, produkte e sherbime

Fatura gjithsej	Nr	13	Leke	29,860,839
a) Nga keto	Nr		Leke	
pa likuiduara deri ne 30 dite	Nr		Leke	
pa likuiduara deri ne 60 dite	Nr		Leke	
pa likuiduara deri ne 90 dite	Nr		Leke	
pa likuiduara permby nje vit	Nr		Leke	
b) Nga faturat gjithsej	Nr		Leke	
Fatura mbi 300 mije leke te prera	Nr		Leke	
Fatura mbi 300 mije leke te likuid.	Nr		Leke	

> Debitore, Kreditore te tjere

> Tatim mbi fitimin

Tatimi i derdhur paradhenie	Leke	
Tatimi i vitit ushtrimor	Leke	0
Tatimi i derdhur teper	Leke	0
Tatim rimbursuar	Leke	0
Tatim nga viti kaluar	Leke	0

> Tvsh

Tvsh e zbriteshme ne celje te vitit	Leke	2,727,834
Tvsh e zbriteshme ne Blerje gjate vitit	Leke	
Tvsh e pagueshme ne shitje gjate vitit	Leke	
TVSh e paguar gjate vitit	Leke	
Tvsh e zbriteshme ne mbyllje te vitit	Leke	9,025,635

11	> <i>Te drejta e detyrime ndaj ortakeve</i>	Nuk ka
12	>	Nuk ka
13	>	Nuk ka
14	4 Inventari	
15	> <i>Lendet e para</i>	Nuk ka
16	> <i>Inventari lmet</i>	Nuk ka
17	> <i>Prodhim ne proces</i>	Nuk ka
18	> <i>Produkte te gatshme</i>	Nuk ka
19	> <i>Mallra per rishitje</i>	Leke
20	> <i>Parapagesa per furnizime</i>	Nuk ka
21	>	Nuk ka
22	5 Aktive biologjike afatshkurtra	Nuk ka
23	6 Aktive afatshkurtra te mbajtura per rishitje	Nuk ka
24	7 Parapagime dhe shpenzime te shtyra	Nuk ka
25	> <i>Shpenzime te perudhave te ardhshme</i>	Nuk ka
26	>	Nuk ka
27	II AKTIVET AFATGJATA	Nuk ka
28	1 Investimet financiare afatgjata	Nuk ka
29	2 Aktive afatgjata materiale	Nuk ka

Analiza e posteve te amortizushme

Nr	Emertimi	Viti raportues			Viti paraardhes		
		Vlera	Amortizimi	VL.mbetur	Vlera	Amortizimi	VL.mbetur
30	Toka						
31	Ndertesa						
32	Makineri,paisje					0.00	
33	AAM te tjera						

34	3 Ativet biologjike afatgjata	Nuk ka
35	4 Aktive afatgjata jo materiale	Nuk ka
36	5 Kapitali aksioner i pa paguar	Nuk ka
37	6 Aktive te tjera afatgjata	Nuk ka
	I PASIVET AFATSHKURTRA	
40	1 Derivativet	Nuk ka
41	2 Huamarjet	Nuk ka
42	> <i>Overdraftet bankare</i>	Nuk ka

43	> <i>Huamarje afat shkuatra</i>			Nuk ka	
44	3 Huat dhe parapagimet			Nuk ka	
45	> <i>Te pagueshme ndaj fumitoreve</i>				
	Fatura gjithsej	Nr	51	Leke	116,393,635
	a) Nga keto	Nr		Leke	
	pa likuiduara deri ne 30 dite	Nr		Leke	
	pa likuiduara deri ne 60 dite	Nr		Leke	
	pa likuiduara deri ne 90 dite	Nr		Leke	
	pa likuiduara permbi nje vit	Nr		Leke	
	b) Nga faturat gjithsej	Nr		Leke	
	Fatura mbi 300 mije leke te kontab.	Nr		Leke	
	Fatura mbi 300 mije leke te likuid.	Nr		Leke	
46	> <i>Te pagueshme ndaj punonjesve</i>			Nuk ka	1,316,272.54
47	> <i>Detyrime per Sigurime Shoq.Shend.</i>			Nuk ka	84,880.00
48	> <i>Detyrime tatimore per TAP-in</i>			Nuk ka	0.00
49	> <i>Detyrime tatimore per Tatim Fitimin</i>			Nuk ka	
50	> <i>Detyrime tatimore per Tvsh-ne</i>			Nuk ka	
51	> <i>Detyrime tatimore per Tatimin ne Burim</i>			Nuk ka	0.00
52	> <i>Te drejta e detyrime ndaj ortakeve</i>			Nuk ka	0
53	> <i>Dividente per tu paguar</i>			Nuk ka	
54	> <i>Debitore dhe Kreditore te tjere</i>			Nuk ka	
55	4 Grantet dhe te ardhurat e shtyra			Nuk ka	
56	5 Provizionet afatshkurtra			Nuk ka	
	II PASIVET AFATGJATA			Nuk ka	
58	1 Huat afatgjata			Nuk ka	
59	> <i>Hua,bono dhe detyrime nga qeraja financiare</i>			Nuk ka	
60	> <i>Bono te konvertueshme</i>			Nuk ka	
61	2 Huamarje te tjera afatgjata			Nuk ka	
62	3 Grantet dhe te ardhurat e shtyra			Nuk ka	
63	4 Provizionet afatgjata			Nuk ka	
	III KAPITALI			Nuk ka	
66	1 Aksionet e pakices (PF te konsoliduara)			Nuk ka	
67	2 Kapitali aksionereve te shoq.meme (PF te kons.)			Nuk ka	
68	3 Kapitali aksionar			Nuk ka	100
69	4 Primi aksionit			Nuk ka	
70	5 Njesite ose aksionet e thesarit (Negative)			Nuk ka	
71	6 Rezervat statutore			Nuk ka	

72	7 Rezervat ligjore	Nuk ka	
73	8 Rezervat e tjera	Nuk ka	
74	9 Fitimet e pa shperndara	Nuk ka	7,490,200
75	10 Fitimi (Humbja) e vitit financiar		0
	• Fitimi i ushtrimit	Leke	<u>3,499,999.75</u>
	• Shpenzime te pa zbriteshme	Leke	<u> </u>
	• Fitimi para tatimit	Leke	<u>0.00</u>
	• Tatimi mbi fitimin	Leke	<u>0.00</u>

C Shënime të tjera shpjeguese

Ngjarje te ndodhura pas dates se bilancit per te cilat behen rregullime apo ngjarje te ndodhura pas dates se bilancit per te cilat nuk behen rregullime nuk ka.

Gabime materiale te ndodhura ne periudhat kontabel te mepareshme te konstatuara gjate periudhes raportuese dhe qe korigjim nuk ka.

Per Drejtimin e Njesise Ekonomike

(_____)

