

Emertimi dhe Forma ligjore

Agromel shpk

NIPT -i

L59308601M

Adresa e Selise

Lagja Dardania, Rr.Mic Sokoli

Tropoje

Data e krijimit

07/07/2015

Nr. i Regjistrit Tregetar

L59308601M

Veprimtaria Kryesore

Grumbullim dhe perpunim I frutave te pyllit.

PASQYRAT FINANCIARE

(Ne zbatim te Standartit Kombetar te Kontabilitetit Nr.2 dhe
Ligjit Nr. 9228 Date 29.04.2004 Per Kontabilitetin dhe Pasqyrat Financiare)

Viti 2017


Pasqyra Financiare jane individuale
Pasqyra Financiare jane te konsoliduara
Pasqyra Financiare jane te shprehura ne
Pasqyra Financiare jane te rumbullakosura ne

Periudha Kontabel e Pasqyrave Financiare

Data e mbylljes se Pasqyrave Financiare


PO
JO
LEKE
NPT: L59308601M
Shqiperi

Nga 01.01.2017
Deri 31.12.2017
31.03.2018




Pasqyra e Pozicionit Financiar (Balanci)

Nr	A K T I V E T	2017	2016
	Aktivitet Afatshkurtra		
	▶ Aktivitet monetare	42,982,605	21,768,485
	1 Banka	42,982,605	21,768,485
	2 Arka	0	0
	▶ Investime	0	0
	1 Në tituj pronësie të njëjësive ekonomike brenda grupit		
	2 Aksionet e veta		
	3 Te tjera Financiare		
	▶ Të drejta të arkëtueshme	73,262,485	43,937,156
	1 Nga aktiviteti i shfrytëzimit	56,054,871	34,254,520
	2 Nga njësitë ekonomike brenda grupit		
	3 Nga njësitë ekonomike ku ka interesa pjesëmarrëse		
	4 Të tjera	13,409,852	9,318,427
	TVSH	11,979,271	7,808,318
	Tatim fitimi	734,616	215,001
	Tatim ne burim	695,965	1,295,108
	5 Kapital i nënshkruar i papaguar		
	6 Debitore & kreditore te tjere	1,946,980	0
	7 Parapagime	1,850,783	364,209
	▶ Inventarët	35,737,715	96,697,167
	1 Lëndë e parë dhe materiale të konsumueshme	0	0
	2 Prodhime në proces dhe gjysëmprodukte	35,737,715	96,697,167
	3 Produkte të gatshme		
	4 Mallra		
	5 Aktive Biologjike (Gjë e gjallë në rritje e majmën)		
	6 AAGJM të mbajtura për shitje		
	7 Parapagime për inventar		
	▶ Shpenzime të shtyra	35,000,000	0
	▶ Të arkëtueshme nga të ardhurat e konstatuara		
I	TOTALI AKTIVEVE AFATSHKURTRA	186,982,805	162,402,808
	Aktivitet Afatgjata		
	▶ Aktive financiare	0	0
	1 Tituj pronësie në njësitë ekonomike brenda grupit		
	2 Tituj të huadhënies në njësitë ekonomike brenda grupit		
	3 Tituj pronësie në njësitë ekonomike ku ka interesa pjesëmarrëse		
	4 Tituj të huadhënies në njësitë ekonomike ku ka interesa pjesëmarrëse		
	5 Tituj të tjerë të mbajtur si aktive afatgjata		
	6 Tituj të tjerë të huadhënies		
	▶ Aktivitet materiale	89,338,749	90,356,564
	1 Toka dhe ndërtesa		
	2 Impiante dhe makineri	89,338,749	90,356,564
	3 Të tjera Instalime dhe pajisje	0	0
	4 Parapagime për aktive materiale dhe në proces		
	▶ Aktivitet biologjike		
	▶ Aktive jo materiale:		
	1 Koncesione, patenta, licenca, marka tregtare, të d		
	2 Emri i Mirë		
	3 Parapagime për AAJM		
	▶ Aktive tatimore të shtyra		
	▶ Kapitali i nënshkruar i papaguar	0	0
II	TOTALI AKTIVEVE AFATGJATA	89,338,749	90,356,564
	AKTIVE TOTALE	276,321,554	252,759,372



Pasqyra e Pozicionit Financiar (Balanci)

Nr	DETYRIMET DHE KAPITALI	2017	2016
	► Detyrime afatshkurtra:	207,871,144	163,552,015
1	Titujt e huamarrjes		
2	Detyrime ndaj institucioneve të kredisë		
3	Arkëtime në avancë për porosi		
4	Të pagueshme për aktivitetin e shfrytëzimit	149,914,804	106,155,963
5	Dëftesa të pagueshme		
6	Të pagueshme ndaj njësive ekonomike brenda grupit		
7	Të pagueshme ndaj njësive ekonomike ku ka interesa pjesëmarrëse		
8	Të pagueshme ndaj punonjësve dhe sigurimeve shoqërore/shëndetsore	1,885,243	1,401,153
9	Të pagueshme për detyrimet tatimore	0	0
	Te pagueshme per TVSH		
	Te pagueshme per tatim page	0	0
	Te pagueshme per tatim ne burim	0	0
	Te pagueshme per tatim fitim		
10	Debitore & kreditore te tjere	56,071,097	55,994,900
11	Parapagime		
	► Të pagueshme për shpenzime të konstatuara		
	► Të ardhura të shtyra	0	0
	► Provizione		
	Totali i Detyrimeve afatshkurtera	207,871,144	163,552,015
	► Detyrime afatgjata:	78,177,032	97,453,770
1	Titujt e huamarrjes	78,177,032	97,453,770
2	Detyrime ndaj institucioneve të kredisë		
3	Arkëtimet në avancë për porosi		
4	Të pagueshme për aktivitetin e shfrytëzimit		
5	Dëftesa të pagueshme		
6	Të pagueshme ndaj njësive ekonomike brenda grupit		
7	Të pagueshme ndaj njësive ekonomike ku ka interesa pjesëmarrëse		
8	Të tjera të pagueshme		
	► Të pagueshme për shpenzime të konstatuara		
	► Të ardhura të shtyra		
	► Provizione:	0	0
1	Provizione për pensionet		
2	Provizione të tjera		
	► Detyrime tatimore të shtyra		
	Totali i Detyrimeve afatgjata	78,177,032	97,453,770
	DETYRIMET TOTALE	286,048,176	261,005,785
	► Kapitali dhe Rezervat		
	► Kapitali i Nënshkruar	100	100
	► Primi i lidhur me kapitalin		
	► Rezerva rivlerësimi		
	► Rezerva të tjera	0	0
1	Rezerva ligjore		
2	Rezerva statutore		
3	Rezerva të tjera		
	► Fitimi i pashpërndarë	18,738,154	17,241,582
	► Fitim / Humbja e Vitit	-988,568	-1,496,572
	Totali i Kapitalit	-9,726,622	-8,246,413
	TOTALI I DETYRIMEVE DHE KAPITALIT	276,321,554	252,759,372



Shoqeria Agromel shpk

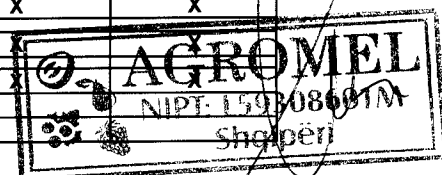
**Pasqyra e Performancës
(Pasqyra e të ardhurave dhe shpenzimeve)**

Formati 1 – Shpenzimet e shfrytëzimit të klasifikuara sipas natyrës

Nr	Pershkrimi i Elementeve		2017	2016
▶	Të ardhura nga aktiviteti i shfrytëzimit	X	142,021,398	121,095,612
▶	Ndryshimi në inventarin e produkteve të gatshme dhe prodhimit në proces	(X)		
▶	Puna e kryer nga njësia ekonomike dhe e kapitalizuar	X		
▶	Të ardhura të tjera të shfrytëzimit	X		
▶	Lënda e parë dhe materiale të konsumueshme	(X)	0	-64,473,680
	1 Lënda e parë dhe materiale të konsumueshme			64,473,680
	2 Të tjera shpenzime			
▶	Shpenzime të personelit	(X)	-8,327,486	-2,673,597
	1 Paga dhe shpërblime		7,135,813	2,291,000
	2 Shpenzime të sigurimeve shoqërore/shëndetsore (paraqitur veçmas nga shpenzimet për pensionet)		1,191,673	382,597
▶	Zhvlerësimi i aktiveve afatgjata materiale	(X)		
▶	Shpenzime konsumi dhe amortizimi	(X)	-6,183,201	-6,528,853
▶	Shpenzime të tjera shfrytëzimi	(X)	-121,411,428	-45,024,149
▶	Të ardhura të tjera	X	1,652,405	608,691
	1 Të ardhura nga njësitë ekonomike ku ka interesa pjesëmarrëse (paraqitur veçmas të ardhurat nga njësitë ekonomike brenda grupit)			
	2 Të ardhura nga investimet dhe huatë e tjera pjesë e aktiveve afatgjata (paraqitur veçmas të ardhurat nga njësitë ekonomike brenda grupit)			
	3 Interesa të arkëtueshëm dhe të ardhura të tjera të ngjashme (paraqitur veçmas të ardhurat nga njësitë ekonomike brenda grupit)		1,652,405	608,691
▶	Zhvlerësimi i aktiveve financiare dhe investimeve financiare të mbajtura si aktive afatshkurtra	(X)		
▶	Shpenzime financiare	(X)	-7,957,370	-4,008,955
	1 Shpenzime interesi dhe shpenzime të ngjashme (paraqitur veçmas shpenzimet për t'u paguar tek njësitë ekonomike brenda grupit)		7,393,419	3,949,720
	2 Shpenzime të tjera financiare		563,951	59,236
▶	Pjesa e fitimit/humbjes nga pjesëmarrjet	X	-205,682	-1,004,931
▶	Fitimi/Humbja para tatimit	X	-205,682	-1,004,931
▶	Shpenzimi i tatimit mbi fitimin	(X)	782,885	-491,641
	1 Shpenzimi aktual i tatimit mbi fitimin		782,885	-491,641
	2 Shpenzimi i tatim fitimit të shtyrë			
	3 Pjesa e tatim fitimit të pjesëmarrjeve			
▶	Fitimi/Humbja e vitit	X	-988,568	-1,496,572
▶	Fitimi/Humbja për:	X		
	Pronarët e njësisë ekonomike mëmë			
	Interesat jo-kontrolluese			

Pasavra e të Ardhurave Gjithëpërfshirëse

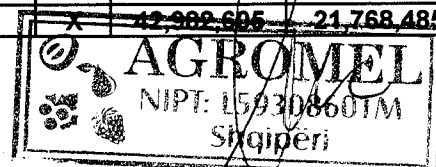
Nr	Pershkrimi i Elementeve		2017	2016
▶	Fitimi/Humbja e vitit		X	X
	Të ardhura të tjera gjithëpërfshirëse për vitin:		X	X
	Diferencat (+/-) nga përkthimi i monedhës në veprimtari të huaja		X	X
	Diferencat (+/-) nga rivlerësimi i aktiveve afatgjata materiale		X	X
	Diferencat (+/-) nga rivlerësimi i aktivet financiare të mbajtura për shitje		X	X
	Pjesa e të ardhurave gjithëpërfshirëse nga pjesëmarrjet		X	X
▶	Totali i të ardhurave të tjera gjithëpërfshirëse për vitin		X	X
▶	Totali i të ardhurave gjithëpërfshirëse për vitin			
▶	Totali i të ardhurave/humbjeve gjithëpërfshirëse për:			
	Pronarët e njësisë ekonomike mëmë			
	Interesat jo-kontrolluese			



Shoqeria Agromel shpk


**Pasqyra e Fluksit të Mjeteve Monetare
(metoda indirekte)**

		2017	2016
► Fluksi i Mjeteve Monetare nga/(përdorur në) aktivitetin e shfrytëzimit			
<i>Fitim / Humbja e vitit</i>	X	-988,568	121,095,612
<i>Rregullimet për shpenzimet jomonetare:</i>			
<i>Shpenzimet financiare jomonetare</i>	X		
<i>Shpenzimet për tatimin mbi fitimin jomonetar</i>	X	782,885	
<i>Shpenzime konsumi dhe amortizimi</i>	X	6,183,201	6,528,853
<i>Zhvlerësimi i aktiveve afatgjata materiale</i>	X		
<i>Fluksi i mjeteve monetare i përfshirë në aktivitetet investuese:</i>			
<i>Fitim nga shitja e aktiveve afatgjata materiale</i>	(X)		
<i>Ndryshimet në aktivet dhe detyrimet e shfrytëzimit:</i>			
<i>Rënie/(ritje) në të drejtat e arkëtueshme dhe të tjera</i>	(X)	-65,599,856	-32,759,858
<i>Rënie/(ritje) në inventarë</i>	(X)	60,959,453	0
<i>Rritje/(rënie) në detyrimet e pagueshme</i>	X	43,835,038	78,680,822
<i>Rritje/(rënie) në detyrime për punonjësit</i>	X	484,091	297,317
Mjete monetare neto nga/(përdorur në) aktivitetin e shfrytëzimit		45,656,245	173,842,746
► Fluksi i Mjeteve Monetare nga/(përdorur në) aktivitetin e investimit			
<i>Para neto të përdorura për blerjen e filialeve</i>	(X)		
<i>Para neto të arkëtuara nga shitja e filialeve</i>	X		
<i>Pagesa për blerjen e aktiveve afatgjata materiale</i>	(X)	-5,165,387	0
<i>Arkëtime nga shitja e aktiveve afatgjata materiale</i>	X		
<i>Pagesa për blerjen e investimeve të tjera</i>	(X)		
<i>Arkëtime nga shitja e investimeve të tjera</i>	X		
<i>Dividentë të arkëtuara</i>	X		
Mjete monetare neto nga/(përdorur në) aktivitetin e investimit	(X)	-5,165,387	0
► Fluksi i Mjeteve Monetare nga/(përdorur në) aktivitetin e financimit			
<i>Arkëtime nga emetimi i kapitalit aksionar</i>	X		100
<i>Arkëtime nga emetimi i aksioneve të përdorura si kolateral</i>	X		
<i>Hua të arkëtuara</i>	X		
<i>Pagesa e kostove të transaksionit që lidhen me kreditë dhe huatë</i>	(X)		
<i>Riblerje e aksioneve të veta</i>	(X)		
<i>Pagesa e aksioneve të përdorura si kolateral</i>	(X)		
<i>Pagesa e huave</i>	(X)	-19,276,738	-15,909,450
<i>Pagesë e detyrimeve të qirasë financiare</i>	(X)		
<i>Interes i paguar</i>	(X)		
<i>Dividendë të paguar</i>	(X)		
Mjete monetare neto nga/(përdorur në) aktivitetin e financimit	(X)	-19,276,738	-15,909,350
Rritje/(rënie) neto në mjete monetare dhe ekuivalentë të mjeteve monetare	X	21,214,120	157,933,396
Mjete monetare dhe ekuivalentë të mjeteve monetare më 1 janar	X	21,768,485	47,021,895
<i>Efkti i luhatjeve të kursit të këmbimit të mjeteve monetare</i>	X		
Mjete monetare dhe ekuivalentë të mjeteve monetare më 31 dhjetor	X	42,982,605	21,768,485



Pasqyra e Ndryshimeve në Kapitalin Neto

	Kapitali i nënshkrua	Primi i lidhur me kapitalin	Rezerva Rivlerësimi	Rezerva Ligjore	Rezerva Statutore	Rezerva të tjera	Fitimet e Pashpërndara	Fitim / Humbja e vilit	Totali	Interesa Jo-Kontrollues	Totali
▲ Pozicioni financiar më 31 dhjetor 2015	100	0	0	0	0	0	0	-7,241,582	-7,241,482	0	-7,241,482
Efektet i ndryshimeve në politikat kontabël									0		0
▲ Pozicioni financiar i rideklaruar më 1 janar 2016	100	0	0	0	0	0	0	-7,241,582	-7,241,482		-7,241,482
Të ardhura totale gjithëpërfshirëse për vitin:									0		0
Fitim / Humbja e vilit								-1,004,931	-1,004,931		-1,004,931
Të ardhura të tjera gjithëpërfshirëse:									0		0
Totali i të ardhura gjithëpërfshirëse për vitin:									0		0
Transaksionet me pronarët e njësisë ekonomike të njohura direkt në kapital:									0		0
Emetimi i kapitalit të nënshkruar									0		0
Dividendë të paguar								-491,641	-491,641		-491,641
Totali i transaksioneve me pronarët e njësisë ekonomike						0		0	0		0
									0		0
▲ Pozicioni financiar i rideklaruar më 31 dhjetor 2016	100	0	0	0	0	0	0	-8,738,154	-8,738,054		-8,738,054
▲ Pozicioni financiar i rideklaruar më 1 janar 2017	100	0	0	0	0	0	0	-8,738,154	-8,738,054		-8,738,054
Totali i të ardhura gjithëpërfshirëse për vitin:									0		0
Fitim / Humbja e vilit								-988,568	-988,568		-988,568
Të ardhura të tjera gjithëpërfshirëse:									0		0
Të ardhura totale gjithëpërfshirëse për vitin:									0		0
Transaksionet me pronarët e njësisë ekonomike të njohura direkt në kapital:									0		0
Emetimi i kapitalit të nënshkruar									0		0
Dividendë të paguar									0		0
Totali i transaksioneve me pronarët e njësisë ekonomike						0		0	0		0
▲ Pozicioni financiar më 31 dhjetor 2017	100	0	0	0	0	0	0	-9,726,722	-9,726,622	0	-9,726,622



SHIPËN

Agromel shpk

Aktivitet Afatgjata Materiale 2017


Nr	Emertimi	Sasia	Gjendje 01/01/2016	Shtesa	Pakesime	Gjendje 31/12/2016
1	Makineri dhe paisje		97,610,467	5,165,387		102,775,854
2	Pajisje informatike		64,996		-	64,996
3	Mjete transporti			-	-	-
	TOTALI		97,675,463	5,165,387	0	102,840,850

Amortizimi A.A.Materiale 2017
8286300.22

Nr	Emertimi	Sasia	Gjendje 01/01/2016	Shtesa	Pakesime	Gjendje 31/12/2016
1	Makineri dhe paisje		7,307,191	6,158,035		13,465,226
2	Pajisje informatike		11,709	25,166		36,875
3	Mjete transporti			-		-
	TOTALI		7,318,900	6,183,201	0	13,502,101

Vlera Kontabel Neto e A.A.Materiale 2017

Nr	Emertimi	Sasia	Gjendje 01/01/2016	Shtesa	Pakesime	Gjendje 31/12/2016
1	Makineri dhe paisje		90,303,276	- 992,648	-	89,310,628
2	Pajisje informatike		53,287	- 25,166	-	28,121
3	Mjete transporti		-	-	-	-
	TOTALI		90,356,563	-1,017,815	0	89,338,749



Ref.

SHENIMET SPJEGUESE

B Shënimet qe shpjegojnë zërat e ndryshëm të pasqyrave financiare

I AKTIVET AFAT SHKURTERA

1 Aktivet monetare

3 Banka

Nr	Emri i Bankes	Monedha	Nr llogarise	Vlera ne valute	Kursi fund vitit	Vlera ne leke
	Raiffeisen lek	lek		216.43		0.00
	Raiffeisen Euro	euro		220.05	135.23	220.05i
	Credin leke	lek		8,845.16		29,757.36
	Credin euro	euro		160,686.73i	135.23	160,686.73i
	<u>Totali</u>					<u>29,757</u>

4 Arka

Nr	EMERTIMI	Vlera ne valute	Kursi fund vitit	Vlera ne leke
	<u>Totali</u>			<u>0</u>

5 2 Derivative dhe aktive te mbajtura per tregtim

Shoqeria nuk ka derivative dhe aktive te mbajtura per tregtim

6 3 Aktive te tjera financiare afatshkurtra

7 > Kliente per mallra, produkte e sherbime

Fatura gjithsej	Nr	13	Leke	34,254,520
a) Nga keto	Nr		Leke	
pa likuiduara deri ne 30 dite	Nr		Leke	
pa likuiduara deri ne 60 dite	Nr		Leke	
pa likuiduara deri ne 90 dite	Nr		Leke	
pa likuiduara permby nje vit	Nr		Leke	
b) Nga faturat gjithsej	Nr		Leke	
Fatura mbi 300 mije leke te prera	Nr		Leke	
Fatura mbi 300 mije leke te likuid.	Nr		Leke	

8 > Debitore, Kreditore te tjere

9 > Tatim mbi fitimin

Tatimi i derdhur paradhenie	Leke	
Tatimi i vitit ushtrimor	Leke	0
Tatimi i derdhur teper	Leke	0
Tatim rimbursuar	Leke	0
Tatim nga viti kaluar	Leke	0

10 > Tvsh

Tvsh e zbriteshme ne celje te vitit	Leke	7,808,318
Tvsh e zbriteshme ne Blerje gjate vitit	Leke	
Tvsh e pagueshme ne shitje gjate vitit	Leke	
TVSh e paguar gjate vitit	Leke	
Tvsh e zbriteshme ne mbyllje te vitit	Leke	11,979,271

11	> <i>Te drejta e detyrime ndaj ortakeve</i>	Nuk ka
12	>	Nuk ka
13	>	Nuk ka
14	4 Inventari	
15	> <i>Lendet e para</i>	Nuk ka
16	> <i>Inventari lmet</i>	Nuk ka
17	> <i>Prodhim ne proces</i>	Nuk ka
18	> <i>Produkte te gatshme</i>	Nuk ka
19	> <i>Mallra per rishitje</i>	Leke
20	> <i>Parapagesa per furnizime</i>	Nuk ka
21	>	Nuk ka
22	5 Aktive biologjike afatshkurtra	Nuk ka
23	6 Aktive afatshkurtra te mbajtura per rishitje	Nuk ka
24	7 Parapagime dhe shpenzime te shtyra	Nuk ka
25	> <i>Shpenzime te periudhave te ardhshme</i>	Nuk ka
26	>	Nuk ka
27	II AKTIVET AFATGJATA	Nuk ka
28	1 Investimet financiare afatgjata	Nuk ka
29	2 Aktive afatgjata materiale	Nuk ka

Analiza e posteve te amortizushme

Nr	Emertimi	Viti raportues			Viti paraardhes		
		Vlera	Amortizimi	VI.mbetur	Vlera	Amortizimi	VI.mbetur
30	Toka						
31	Ndertesa						
32	Makineri,paisje						0.00
33	AAM te tjera						

34	3 Ativet biologjike afatgjata	Nuk ka
35	4 Aktive afatgjata jo materiale	Nuk ka
36	5 Kapitali aksioner i pa paguar	Nuk ka
37	6 Aktive te tjera afatgjata	Nuk ka
	I PASIVET AFATSHKURTRA	
40	1 Derivativet	Nuk ka
41	2 Huamarjet	Nuk ka
42	> <i>Overdraftet bankare</i>	Nuk ka

43	> <i>Huamarje afat shkuatra</i>		Nuk ka	
44	3 Huat dhe parapagimet		Nuk ka	
45	> <i>Te pagueshme ndaj furnitoreve</i>			
	Fatura gjithsej	Nr	<u>37</u>	Leke <u>106,155,963</u>
	a) Nga keto	Nr	<u> </u>	Leke <u> </u>
	pa likuiduara deri ne 30 dite	Nr	<u> </u>	Leke <u> </u>
	pa likuiduara deri ne 60 dite	Nr	<u> </u>	Leke <u> </u>
	pa likuiduara deri ne 90 dite	Nr	<u> </u>	Leke <u> </u>
	pa likuiduara permby nje vit	Nr	<u> </u>	Leke <u> </u>
	b) Nga faturat gjithsej	Nr	<u> </u>	Leke <u> </u>
	Fatura mbi 300 mije leke te kontab.	Nr	<u> </u>	Leke <u> </u>
	Fatura mbi 300 mije leke te likuid.	Nr	<u> </u>	Leke <u> </u>
46	> <i>Te pagueshme ndaj punonjesve</i>		Nuk ka	0.00
47	> <i>Detyrime per Sigurime Shoq.Shend.</i>		Nuk ka	1,316,272.54
48	> <i>Detyrime tatimore per TAP-in</i>		Nuk ka	0.00
49	> <i>Detyrime tatimore per Tatim Fitimin</i>		Nuk ka	
50	> <i>Detyrime tatimore per Tvsh-ne</i>		Nuk ka	
51	> <i>Detyrime tatimore per Tatimin ne Burim</i>		Nuk ka	0.00
52	> <i>Te drejta e detyrime ndaj ortakeve</i>		Nuk ka	0
53	> <i>Dividente per tu paguar</i>		Nuk ka	
54	> <i>Debitore dhe Kreditore te tjere</i>		Nuk ka	
55	4 Grantet dhe te ardhurat e shtyra		Nuk ka	
56	5 Provizionet afatshkurtra		Nuk ka	
	II PASIVET AFATGJATA		Nuk ka	
58	1 Huat afatgjata		Nuk ka	
59	> <i>Hua, bono dhe detyrime nga qeraja financiare</i>		Nuk ka	
60	> <i>Bono te konvertueshme</i>		Nuk ka	
61	2 Huamarje te tjera afatgjata		Nuk ka	
62	3 Grantet dhe te ardhurat e shtyra		Nuk ka	
63	4 Provizionet afatgjata		Nuk ka	
	III KAPITALI		Nuk ka	
66	1 Aksionet e pakices (PF te konsoliduara)		Nuk ka	
67	2 Kapitali aksionereve te shoq.meme (PF te kons.)		Nuk ka	
68	3 Kapitali aksionar		Nuk ka	100
69	4 Primi aksionit		Nuk ka	
70	5 Njesite ose aksionet e thesarit (Negative)		Nuk ka	
71	6 Rezervat statutore		Nuk ka	

72	7 Rezervat ligjore	Nuk ka	
73	8 Rezervat e tjera	Nuk ka	
74	9 Fitimet e pa shperndara	Nuk ka	-8,738,154
75	10 Fitimi (Humbja) e vitit financiar		0
	<ul style="list-style-type: none"> • Fitimi i ushtrimit • Shpenzime te pa zbriteshme • Fitimi para tatimit • Tatimi mbi fitimin 	Leke Leke Leke Leke	-988,567.64 5,424,917.30 4,436,349.66 665,452.45

C Shënime të tjera shpiegeuse

Ngjarje te ndodhura pas dates se bilancit per te cilat behen rregullime apo ngjarje te ndodhura pas dates se bilancit per te cilat nuk behen rregullime nuk ka.

Gabime materiale te ndodhura ne periudhat kontabel te mepareshme te konstatuara gjate periudhes rraportuese dhe qe korigjim nuk ka.

Per Drejtimin e Niesise Ekonomike

